

## 令和2年度 第2回在宅医療・介護連携推進会議

### 次 第

日時 令和2年10月29日（木）午後7時から

場所 小金井市医師会館またはWEB会議

#### 1 開会

#### 2 議題

- (1) 地域の課題分析のための指標について
- (2) 小金井市在宅医療・介護連携推進のための基本方針（案）について
- (3) 4つの場面を意識した連携の推進について
- (4) 在宅療養リーフレットの確認
- (5) 令和2年度お元気サミット in 小金井について

#### 3 その他

次回開催予定 令和3年2月4日（木）午後7時から

#### 4 閉会

#### 【配付資料】

- (1) 在宅医療・介護連携推進に係る地域の課題分析のための指標
- (2) 小金井市在宅医療・介護連携推進のための基本方針（案）
- (3) 在宅医療・介護連携推進事業に係る今後の取組（案）
- (4) 在宅療養リーフレット（案）
- (5) 在宅医療・介護連携推進事業の手引き Ver.3（抜粋）
- (6) 新型コロナウイルス時代の地域ケアを考えるトークセッション

# 在宅医療・介護連携推進に係る 地域の課題分析のための指標

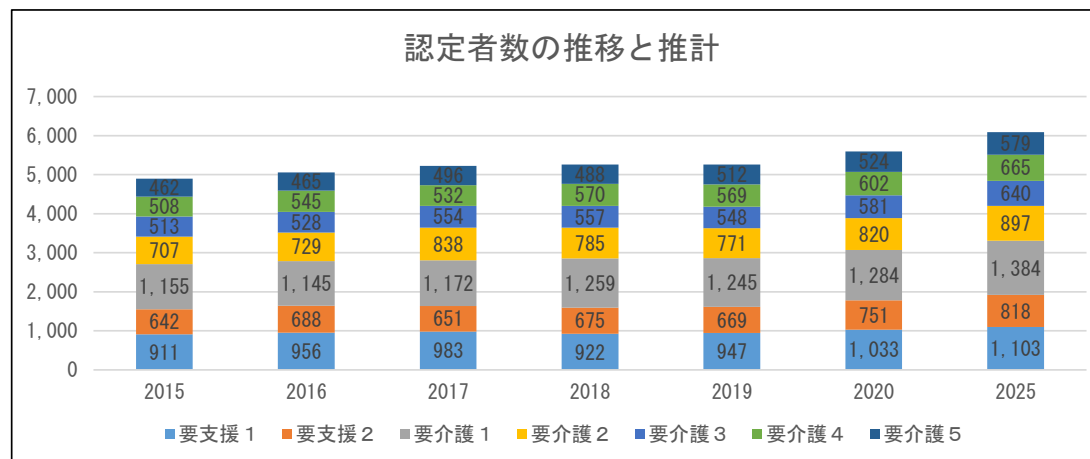
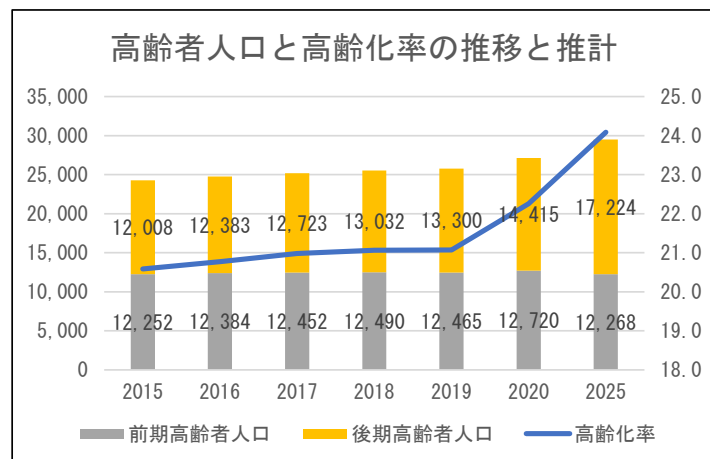
2020（令和2）年10月29日

小金井市福祉保健部介護福祉課

## 高齢者人口、要介護認定者数等の推移と推計

		実績					推計	
		平成27年 (2015)	平成28年 (2016)	平成29年 (2017)	平成30年 (2018)	令和元年 (2019)	令和2年 (2020)	令和7年 (2025)
総人口	A (人)	117,851	119,238	119,984	121,167	122,270	121,936	122,442
高齢者人口 (65歳以上)	B (人)	24,260	24,767	25,175	25,522	25,765	27,135	29,492
前期高齢者人口 (65～74歳)	C (人)	12,252	12,384	12,452	12,490	12,465	12,720	12,268
後期高齢者人口 (75歳以上)	D (人)	12,008	12,383	12,723	13,032	13,300	14,415	17,224
高齢化率	B/A (%)	20.6	20.8	21.0	21.1	21.1	22.3	24.1
前期高齢化率	C/A (%)	10.4	10.4	10.4	10.3	10.2	10.4	10.0
後期高齢化率	D/A (%)	10.2	10.4	10.6	10.8	10.9	11.8	14.1
認定者数	A (人)	4,898	5,056	5,226	5,256	5,261	5,595	6,086
認定者数 (要支援1)	B (人)	911	956	983	922	947	1,033	1,103
認定者数 (要支援2)	C (人)	642	688	651	675	669	751	818
認定者数 (要介護1)	D (人)	1,155	1,145	1,172	1,259	1,245	1,284	1,384
認定者数 (要介護2)	E (人)	707	729	838	785	771	820	897
認定者数 (要介護3)	F (人)	513	528	554	557	548	581	640
認定者数 (要介護4)	G (人)	508	545	532	570	569	602	665
認定者数 (要介護5)	H (人)	462	465	496	488	512	524	579
(要介護3～5割合)	(F+G+H) / A (%)	30.3%	30.4%	30.3%	30.7%	31.0%	30.5%	31.0%

(出典) ・人口(実績) : 住民基本台帳(外国人登録を含む。) (各年10月1日現在)  
 ・人口(推計) : 厚生労働省「第7期将来推計用の推計人口」に基づく市介護福祉課推計(各年10月1日現在)  
 ・認定者数(実績) : 平成27年～平成29年: 厚生労働省「介護保険事業状況報告」月報(各年9月末現在)、平成30年・令和元年: 同月報(3月末現在)  
 ・認定者数(推計) : 厚生労働省『地域包括ケア「見える化」システム』(各年10月1日現在)



## 小金井市病院数・病床数について

(単位：床)

病院名	病床数	内訳						
		一般病床	療養病床	介護療養型病床	地域包括ケア病床	緩和ケア病床	回復期リハビリテーション病床	精神病床
桜町病院	199	87	44	—	48	20	—	—
小金井病院	300	—	—	—	—	—	—	—
小金井太陽病院	115	26	60	—	—	—	29	—
武蔵野中央病院	306	38	38	22	—	—	—	208

(出典) 小金井市医療資源マップ (2018年1月発行) 及び各病院HPから抽出

小金井市在宅医療協力医療機関一覧表（2020（令和2）年4月現在）

医療機関名	住所	TEL	訪問診療	往診	膀胱留置 カテーテル の交換	気管カニューレ の交換	胃瘻の交換	褥瘡の処 置	在宅酸素 の管理	中心静脈 栄養の管理	ストーマ の管理	緩和ケア の対応	点滴	その他	備考
1 石川クリニック	中町2-1-35 マ・マンション1F	386-3386	○	○	○								○		
2 東小金井さくらクリニック	東町4-37-26	382-3888	○	○	○		○	○	○	○	○	○	○		在宅療養支援診療所です。
3 久我治子クリニック	本町5-9-5	384-3461	○	○	○										ご本人、ご家族とご相談の上、お引き受けします。
4 くらだ内科医院	梶野町4-11-13	0422-53-5666	○	○	○	○	○		○			○			重症患者で在宅の患者、寝たきりの患者には携帯電話番号を知らせ24時間対応する
5 さいとう医院	東町4-21-10	380-5510	○	○	○				○	○	○	○	○		かかりつけ医として、24時間在宅診療に携わる在宅療養支援診療所です。「緩和ケア研修」終了しており、在宅看取りにも対応しています。市内及び、三鷹・武蔵野・府中の近隣地域に対応可。
6 竹田内科クリニック	貫井南町5-20-13	381-6627	○	○	○	○	○		○	○	○	○	○		通院困難で家で過ごしたい方の診療を24時間体制で行っている、在宅療養支援診療所です。緩和ケア研修も終了しています。
7 小金井ファミリークリニック	本町1-13-13	382-3633	○	○	○	○	○	○	○	○	○	○	○		24時間対応可能な在宅療養支援診療所です。看取り可。緩和ケア可。歯科との連携あり。
8 野村医院	前原町3-35-15	381-0987	○	○	○		○				○				小金井市内のかかりつけ患者さんが基本ですが、ご相談の上、検討させていただきます。
9 宮本内科医院	中町3-7-4	381-2219	○	○	○				○			○			時間外での往診もしています。
10 むさし小金井診療所	本町1-15-9	382-9111	○	○	○	○	○	○	○	○	○	○	○		訪問診療は毎日行っています。ご自宅で過ごしたいという患者さん、ご家族の願いを医師、看護師などの他職種のチームで支えています。他の医療機関、公的機関と十分な連携を取りながら在宅医療を行います。
11 在宅24クリニック小金井	前原町3-16-14-102	316-6746	○	○	○	○	○	○	○	○	○	○	○		断らないクリニックを目指しています。
12 桜町病院	桜町1-2-20	383-4111	○	○	○	○	○	○	○	○	○	○	○		①がん治療の継続についてまっている方、そろそろ通院が負担になってきた方、最期まで在宅あるいは入院までの在宅療養をサポートしてほしい方の訪問診療。②地域のかかりつけ医の在宅看取りまたは入院までの訪問診療をサポートしています。（緩和ケアサポート）
13 うちやまクリニック	東町4-43-15 MK ジ'エムス'マンション1F	382-1715	○		○	○	○								当院に通院中の方で、高齢になり来院できなくなった方の在宅医療を行います。
14 武蔵小金井クリニック	本町5-19-33	384-0080	○		○	○	○		○						
15 くらだ内科クリニック	貫井北町3-27-7	386-7288	○						○			○			
16 小松外科胃腸科	本町2-20-20	381-3346	○		○	○	○	○	○	○	○				「緩和ケア研修」終了しています
17 山崎内科医院	緑町5-12-17	381-1462	○		○	○	○	○	○	○	○	○			
18 浅沼整形外科	本町2-10-20	381-2606		○				○						整形外科的処置	現在は、かかりつけの患者様が通院困難になられた場合に限って、可能な範囲で往診させていただきます。
19 かわべ内科クリニック	緑町2-2-1 エスポ ワール小金井1F	401-1860		○											
20 田中整形外科	東町4-16-21	388-4976		○											
21 前原診療所	前原町3-17-1	381-1702		○	○	○			○				○		
22 ひがこ北口内科クリニック	梶野町5-11-5 バビ スプラザ202	401-2353		○											
23 丸茂医院	本町2-12-1	383-2232		○				○	○			○			
24 小金井メディカルクリニック	本町5-15-9 栄ハイ ツエクシード2階	401-2938		○	○				○				○		
25 岡村皮膚科医院	梶野町2-7-2	0422-37-1112		○				○							往診は医師からの紹介のみにしたい。
26 小沢医院	中町4-12-1	381-8433		○											かかりつけの患者様が通院困難となられた場合には、往診をしています。

(出典) 小金井市医師会（減は待山医院のみ）

小金井市訪問診療等実施機関（歯科）一覧表（2018（平成30）年1月現在）

	機関名	住所	TEL	訪問診療	往診	在宅届出
1	黒田歯科医院	本町5-23-11	042-384-3075	○	○	○
2	見崎歯科医院	本町5-38-13	042-385-5826	○	○	○
3	金井歯科医院	緑町5-21-22	042-384-5235	○	○	○
4	三浦歯科医院	緑町4-5-2	042-381-8241	○	○	○
5	岩内歯科医院	前原町3-40-1	042-383-4658	○	○	○
6	歯科診療室 橋詰	本町1-18-5	042-383-0418	○	○	○
7	日本歯科大学口腔リハビリテーショ	東町4-44-19	042-316-6211	○	○	○
8	沼澤デンタルクリニック	中町4-14-17 2F	042-384-8811	○	○	○
9	Life Dental Clinic ライフ歯科	本町1-10-3 成家ビル1F	042-316-4665	○	○	○
10	大沢歯科医院	貫井北町3-38-18	042-385-1771	○	○	
11	三島歯科医院	貫井北町2-11-6	042-381-5815	○	○	
12	北村歯科医院	桜町1-9-28	042-381-3459	○	○	
13	たなかデンタルクリニック	梶野町2-6-50	0422-88-6480	○	○	
14	西の久保歯科	貫井南町4-4-2	042-384-6589	○	○	
15	いしづか歯科医院	東町4-43-7 小金井東ビル2F	042-388-0991	○	○	
16	サクラ歯科医院	本町1-8-5	042-384-0012	○	○	
17	古田歯科医院	本町1-6-14-101	042-381-4618	○	○	
18	南口歯科医院	中町4-4-26	042-381-1762	○	○	
19	いこま歯科医院北口診療所	本町5-12-14	042-384-4114	○		
20	坂元歯科医院	貫井北町1-18-5	042-321-8204	○		
21	木所歯科医院	本町2-17-14	042-385-3111	○		
22	いこま歯科医院南口診療所	貫井南町5-14-21	042-384-0030	○		
23	クオーレ歯科クリニック	本町1-8-4	042-316-4331	○		
24	湯島歯科医院	東町4-21-10	042-381-6211	○		
25	平田歯科医院	東町4-5-13	042-384-6619		○	
26	タナカ歯科	本町5-19-8	042-381-4449			○
27	貫井北町歯科医院	貫井北町2-18-10	042-383-8217			○
28	秋澤歯科医院	本町2-6-7	042-387-1727			○
29	長崎歯科医院	梶野町5-2-25	042-381-3200			○

(出典) 小金井市医療資源マップ（2018年1月発行）から抽出

## 訪問薬局の応需体制の状況等について

No.	薬局名	届出等の状況							応需体制の状況等										
		在宅患者 訪問薬剤 管理指導 の届出	居宅療養 管理指導 の指定	生活保護 ※の指定 医療機関 の届出	生活保護 ※の指定 介護機関 の届出	生活保護 ※の指定 介護予防 機関の届 出	麻薬小売 業の許可	訪問指導 の応需	訪問指導 の実施実 績	訪問指導に 応じえる時間	退院時カ ンフェ レンス参加	訪問指導 の経験が ある薬剤 師数	麻薬の在 庫品目数	麻薬の譲 渡グルー プへの参 加	訪問可能 な範囲	注射薬の 調整（混 注）	輸液、経 管栄養剤 の対応	輸液ルー ト、カテー テルの 供給	衛生材料 の供給
		有無	有無	有無	有無	有無	有無	状況	有無	状況	状況	人数	品目数	有無	具体的条件	可・不可	状況	状況	状況
1	おおにし薬局	有	有	有	有	有	有	必要に応じ可	0	応相談	必要に応じ可	2	0	無	周辺地域	不可	応相談	不可	不可
2	たま調剤薬局東町店	有	有	有	有	有	無	必要に応じ可	10	開局時間内	不可	3	3	無	薬局の近隣	不可	応相談	応相談	応相談
3	栄貴堂薬局	有	有	有	無	無	無	必要に応じ可	0	応相談	必要に応じ可	1	0	無	薬局の近隣	不可	不可	不可	不可
4	トモエ調剤薬局	有	有	有	無	無	有	可	0	開局時間の多少前後程度	必要に応じ可	0	0	無	周辺地域	不可	応相談	不可	可
5	本町薬局	有	有	有	有	有	有	可	30	開局時間内	可	3	20	有	周辺地域	不可	応相談	応相談	応相談
6	伯雲堂薬局	有	有	有	無	無	有	必要に応じ可	2	応相談	必要に応じ可	1	5	無	薬局の近隣	不可	応相談	応相談	応相談
7	グリーンベル薬局	無	有	有	無	無	無	可	0	開局時間の多少前後	必要に応じ可	0	0	無	周辺地域	不可	応相談	応相談	可
8	サザン薬局	有	有	有	有	有	有	可	13	開局時間の多少前後	必要に応じ可	5	18	有	薬局の近隣	不可	応相談	可	可
9	まえはら調剤薬局	有	有	有	無	無	有	必要に応じ可	4	応相談	必要に応じ可	1	3	無	薬局の近隣	不可	応相談	応相談	応相談
10	アトム薬局	有	有	有	有	有	有	可	9	応相談	可	5	13	有	薬局の近隣	不可	可	可	可
11	にじいろ薬局	有	有	有	有	有	有	可	27	応相談	時間により可能	1	16	無	周辺地域	不可	可	可	可
12	稲垣薬局 桜町店	有	有	有	有	有	有	可	8	開局時間内	必要に応じ可	2	26	無	周辺地域	共同利用で可	可	可	可
13	サエラ薬局武蔵小金井店	有	有	有	有	有	有	必要に応じ可	4	開局時間内	必要に応じ可	4	3	無	薬局の近隣	不可	応相談	可	可
14	さくら薬局小金井本町店	有	有	有	無	無	有	必要に応じ可	0	開局時間の多少前後	必要に応じ可	0	3	無	薬局の近隣	不可	応相談	応相談	応相談
15	薬樹薬局 東小金井	有	有	有	有	有	有	必要に応じ可	6	開局時間内	必要に応じ可	2	3	無	薬局の近隣	不可	不可	不可	応相談

No.	薬局名	届出等の状況							応需体制の状況等										
		在宅患者 訪問薬剤 管理指導 の届出	居宅療養 管理指導 の指定	生活保護 ※の指定 医療機関 の届出	生活保護 ※の指定 介護機関 の届出	生活保護 ※の指定 介護予防 機関の届出	麻薬小売 業の許可	訪問指導 の応需	訪問指導 の実施実 績	訪問指導 に 対 応 で き る 時 間	退院時カ ンファレ ンス参加	訪問指導 の経験が ある薬剤 師数	麻薬の在 庫品目数	麻薬の譲 渡グルー プへの参 加	訪問可能 な範囲	注射薬の 調整（混 注）	輸液、経 管栄養剤 の対応	輸液ルー ト、カテ テルの 供給	衛生材料 の供給
		有無	有無	有無	有無	有無	有無	状況	有無	状況	状況	人数	品目数	有無	具体的条件	可・不可	状況	状況	状況
16	薬局日本メディカル	有	有	有	有	有	有	必要に応じ可	0	応相談	必要に応じ可	1	12	無	薬局の近隣	不可	可	可	不可
17	サンドラッグ小金井梶野町薬局	有	有	有	無	無	有	可	2	応相談	必要に応じ可	1	3	無	周辺地域	不可	応相談	応相談	応相談
18	ホクエイ薬局	無	有	有	無	無	無	不可	0	不可	不可	0	0	無	不可	応相談	応相談	可	
19	龍光堂薬局	無	有	有	無	無	有	不可	0	不可	不可	0	9	無	不可	不可	応相談	応相談	可
20	竹の葉薬局小金井緑町店	無	有	有	無	無	有	不可	0	不可	不可	0	0	無	—	不可	応相談	応相談	可
21	みなみ調剤薬局	有	有	有	有	有	有	可	4	開局時間内	必要に応じ可	2	11	無	周辺地域	不可	応相談	応相談	可
22	サトウ薬局	無	有	有	無	無	無	可	0	応相談	必要に応じ可	0	0	無	周辺地域	不可	応相談	応相談	応相談
23	イサク薬局	有	有	有	有	有	有	可	0	応相談	必要に応じ可	0	8	無	周辺地域	不可	応相談	応相談	可
24	薬局小金井ファーマシー	無	有	有	無	無	無	可	0	—	—	0	2	無	周辺地域	不可	応相談	応相談	可
25	柴崎薬局	無	無	有	無	無	無	不可	0	不可	不可	0	0	無	—	不可	不可	不可	不可
26	キタムラ薬局	有	有	有	有	有	有	可	2	応相談	必要に応じて可	2	0	無	周辺地域	不可	応相談	応相談	可
27	ココカラファイン薬局小金井店	有	有	有	有	有	有	可	2	応相談	必要に応じ可	2	10	無	周辺地域	不可	応相談	応相談	可
28	調剤薬局北なが	無	有	有	無	無	有	可	0	応相談	必要に応じ可	0	7	無	周辺地域	不可	応相談	応相談	可
29	かちどき薬局小金井店	無	有	有	無	無	有	可	3	応相談	必要に応じ可	2	11	無	周辺地域	不可	応相談	応相談	可
30	岩崎薬局	有	有	有	有	可	1	応相談	必要に応じて可	1	0	無	周辺地域	不可	応相談	応相談	可		
31	ひばり薬局小金井店	有	有	有	無	無	有	不可	0	—	—	0	0	無	—	不可	応相談	応相談	不可

※ 中国残留邦人等支援法を含む。



## 65歳以上人口10万人対在宅療養支援病院・診療所及び訪問診療を実施する診療所数

自治体名	在宅療養支援病院数		65歳以上人口10万人対在宅療養支援病院数		在宅療養支援診療所数		65歳以上人口10万人対在宅療養支援診療所数		訪問診療を実施する一般診療所数		65歳以上人口10万人対訪問診療を実施する一般診療所数	
	2017（平成29）年.3.31	2018（平成30）年.3.31	2017（平成29）年.3.31	2018（平成30）年.3.31	2017（平成29）年.3.31	2018（平成30）年.3.31	2017（平成29）年.3.31	2018（平成30）年.3.31	2017（平成29）年.3.31	2018（平成30）年.3.31	2017（平成29）年.3.31	2018（平成30）年.3.31
八王子市	3	3	2.1	2.0	30	29	20.9	19.8	50	51	34.8	34.8
立川市	2	3	4.7	6.9	17	14	39.6	32.1	25	20	58.2	45.8
武蔵野市	3	2	9.5	6.3	25	21	79.2	65.7	31	33	98.2	103.3
三鷹市	1	1	2.5	2.5	21	21	53.0	52.4	29	32	73.2	79.9
青梅市	1	1	2.6	2.6	7	7	18.4	17.9	18	16	47.3	41.0
府中市	1	1	1.8	1.8	14	10	25.6	18.0	32	27	58.6	48.6
昭島市	2	2	7.1	7.0	7	7	24.9	24.4	6	7	21.3	24.4
調布市	2	2	4.1	4.0	21	19	43.0	38.4	33	32	67.6	64.7
町田市	7	7	6.3	6.2	33	31	29.8	27.5	51	45	46.1	40.0
小金井市	1	1	4.0	4.0	6	6	24.2	23.8	14	13	56.4	51.6
小平市	1	2	2.3	4.6	7	7	16.3	16.0	20	17	46.5	38.9
日野市	2	2	4.5	4.4	14	13	31.5	28.8	27	25	60.7	55.3
東村山市	0	1	0.0	2.5	7	7	17.9	17.7	22	21	56.2	53.0
国分寺市	1	1	3.8	3.8	11	11	41.8	41.3	20	20	76.0	75.1
国立市	0	0	0.0	0.0	6	7	35.7	40.9	15	14	89.2	81.8
福生市	2	2	13.9	13.7	55	3	34.8	20.5	9	7	62.7	47.9
狛江市	0	0	0.0	0.0	6	5	30.9	25.5	7	8	36.1	40.7
東大和市	0	0	0.0	0.0	3	3	13.6	13.3	5	6	22.6	26.7
清瀬市	2	2	9.7	9.6	6	6	29.2	28.9	7	8	34.1	38.5
東久留米市	0	0	0.0	0.0	12	11	37.6	3.8	13	13	40.7	39.9
武蔵村山市	0	0	0.0	0.0	3	3	16.5	16.2	6	7	32.9	37.8
多摩市	2	2	5.0	4.9	16	15	40.0	36.6	21	20	52.5	48.8
稲城市	0	0	0.0	0.0	3	4	16.4	21.3	10	10	54.8	53.2
羽村市	0	0	0.0	0.0	4	4	29.1	28.6	6	7	43.7	50.0
あきる野市	0	1	0.0	4.3	1	1	4.3	4.3	6	6	26.0	25.6
西東京市	0	0	0.0	0.0	34	27	72.3	56.7	37	39	78.7	81.9

（出典）「在宅療養支援病院数」及び「在宅療養支援診療所数」：「医療計画作成支援データブック（平成30年度）」※2018（平成30）年3月31日時点での届出受理医療機関数  
「訪問診療を実施する一般診療所数」：「医療計画作成支援データブック（平成30年度）」※対象は、2017（平成29）年度の診療分  
「65歳以上人口」：「住民台帳による東京都の世帯と人口（町丁別・年齢別）／平成30年1月」

65歳以上人口10万人対訪問診療の実施件数及び診療所による看取り実施件数

自治体名	一般診療所による 訪問診療の実施件数		65歳以上人口10万人対 一般診療所による 訪問診療の実施件数		看取りを実施した 診療所数		65歳以上人口10万人対 看取りを実施する診療所数		診療所による看取りの 実施件数		65歳以上人口10万人対 診療所による看取りの 実施件数	
	2014（平成 26年）.10.1	平成29年9月分	2014（平成 26年）.10.1	2017（平成 29年）9月分	2014（平成 26年）.10.1	2017（平成 29年）.10.1	2014（平成 26年）.10.1	2017（平成 29年）.10.1	2014（平成 26年）.10.1	2017（平成 29年）.10.1	2014（平成 26年）.10.1	2017（平成 29年）.10.1
八王子市	1,984	2,427	1,522.3	1,688.2	6	8	4.6	5.6	25	29	19.2	20.2
立川市	1,896	2,903	4,803.5	6,759.0	7	10	17.7	23.3	41	29	103.9	67.5
武蔵野市	1,312	1,365	4,420.9	4,325.6	9	8	30.3	25.4	16	15	53.9	47.5
三鷹市	1,895	2,614	5,115.7	6,601.8	9	10	24.3	25.3	30	26	81.0	65.7
青梅市	552	193	1,616.8	507.1	8	1	23.4	2.6	12	1	35.1	2.6
府中市	1,279	2,011	2,542.5	3,681.5	4	7	8.0	12.8	6	13	11.9	23.8
昭島市	431	471	1,677.1	1,675.0	3	4	11.7	14.2	4	4	15.6	14.2
調布市	2,471	1,297	5,458.5	2,658.5	6	7	13.3	14.3	16	8	35.3	16.4
町田市	3,400	4,928	3,359.8	4,453.9	8	11	7.9	9.9	33	31	32.6	28.0
小金井市	205	511	882.8	2,060.2	2	2	8.6	8.1	2	2	8.6	8.1
小平市	861	1,045	2,146.9	2,429.0	2	5	5.0	11.6	12	14	29.9	32.5
日野市	2,721	3,161	6,613.0	7,104.8	7	5	17.0	11.2	42	16	102.1	36.0
東村山市	760	1,024	2,084.7	2,617.7	2	2	5.5	5.1	3	2	8.2	5.1
国分寺市	1,041	1,384	4,236.2	5,259.0	6	5	24.4	19.0	11	16	44.8	60.8
国立市	1,288	1,049	8,293.6	6,239.6	6	3	38.6	17.8	12	10	77.3	59.5
福生市	170	432	1,291.8	3,009.4	2	2	15.2	13.9	2	7	15.2	48.8
狛江市	13	806	71.8	4,155.7	1	4	5.5	20.6	1	6	5.5	30.9
東大和市	423	353	2,083.9	1,596.4	2	1	9.9	4.5	13	5	64.0	22.6
清瀬市	1,668	1,871	8,695.2	9,108.6	4	4	20.9	19.5	20	19	104.3	92.5
東久留米市	557	908	1,884.9	2,844.4	3	3	10.2	9.4	12	8	40.6	25.1
武蔵村山市	168	248	1,023.0	1,361.9	3	3	18.3	16.5	6	3	36.5	16.5
多摩市	2,791	2,744	7,872.8	6,863.3	5	7	14.1	17.5	18	24	50.8	60.0
稲城市	490	1,093	3,032.6	5,993.0	1	4	6.2	21.9	3	7	18.6	38.4
羽村市	227	298	1,821.5	2,170.1	3	2	24.1	14.6	7	10	56.2	72.8
あきる野市	340	435	1,599.8	1,886.1	1	-	4.7	0	2	-	9.4	0.0
西東京市	878	944	2,006.7	2,008.5	5	7	11.4	14.9	9	12	20.6	25.5

（出典）「一般診療所による訪問診療の実施件数」、「看取りを実施する診療所数」及び「診療所による看取りの実施件数」：「在宅医療にかかる地域別データ集」（医療施設調査・特別集計H29.10.1）  
「65歳以上人口」：上記データ集に記載の人口（H29.1.1現在）

## 小金井市医療圏域について

## 1 患者住所地ベース

区分	小金井市	武蔵野市	三鷹市	府中市	調布市	狛江市	区南部	区西南部	区西部	区西北部	区北東部	区東部	西多摩	南多摩	北多摩西部	北多摩北部	埼玉県	千葉県	神奈川県	市外計	総計
訪問診療（居宅）	2,414	35	602	44	16	0	0	23	191	85	0	0	12	51	296	238	0	0	11	1,604	4,018
訪問診療（同一建物）	543	231	395	371	46	0	13	223	875	386	14	0	74	544	556	333	247	85	447	4,840	5,383
合計	2,957	266	997	415	62	0	13	246	1,066	471	14	0	86	595	852	571	247	85	458	6,444	9,401

※ 「患者住所地ベース」とは、患者の住所地をベースに、患者がどこに所在する医療機関から訪問診療を受けているかを表す。

例：小金井市に住んでいる患者が、小金井市の医療機関から訪問診療を受けた件数 2,957件

小金井市に住んでいる患者が、武蔵野市の医療機関から訪問診療を受けた件数 266件（住所地特例の場合もあり）

## 2 医療機関所在地ベース

区分	小金井市	武蔵野市	三鷹市	府中市	調布市	狛江市	区南部	区西南部	区西部	区西北部	区北東部	区東部	西多摩	南多摩	北多摩西部	北多摩北部	埼玉県	千葉県	神奈川県	市外計	総計
訪問診療（居宅）	2,414	12	0	32	0	0	0	0	0	0	0	0	0	0	0	39	0	0	0	83	2,497
訪問診療（同一建物）	543	243	90	71	0	0	26	0	74	57	0	24	10	0	169	178	24	0	83	1,049	1,592
合計	2,957	255	90	103	0	0	26	0	74	57	0	24	10	0	169	217	24	0	83	1,132	4,089

※ 「医療機関所在地ベース」とは、医療機関の所在地をベースにどの地域で訪問診療を実施しているかを表す。

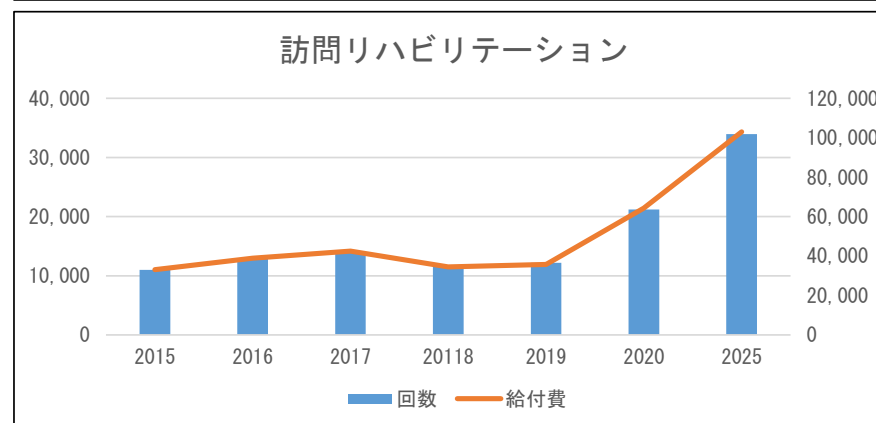
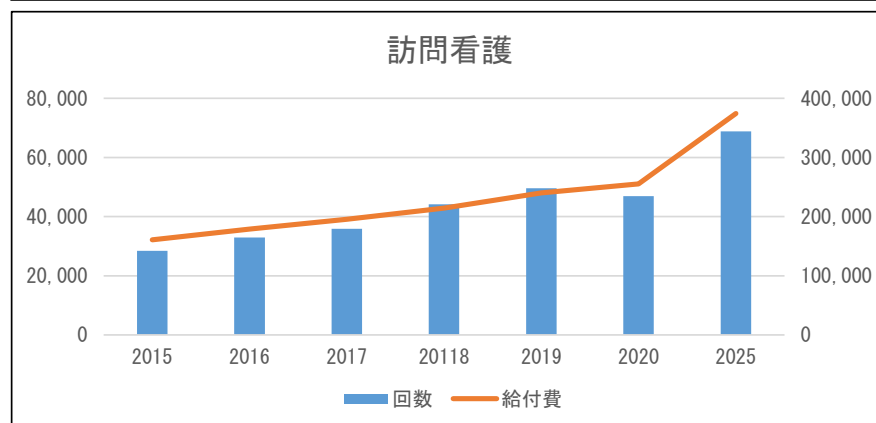
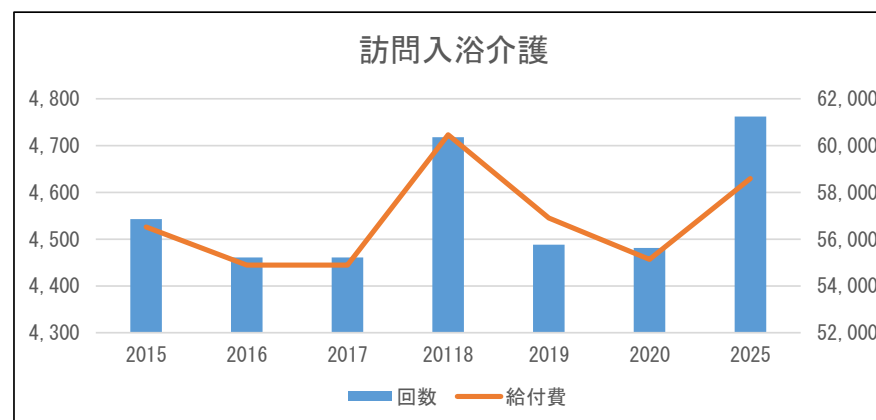
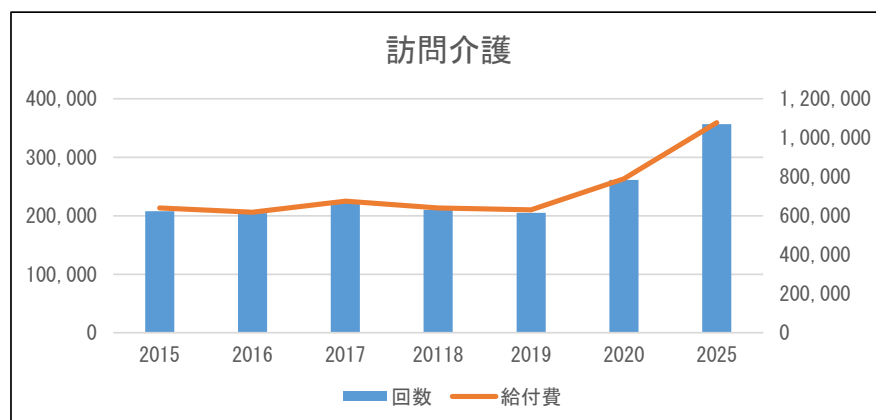
例：小金井市に所在する医療機関が、小金井市に住んでいる患者へ訪問診療を実施した件数 2,957件

小金井市に所在する医療機関が、武蔵野市に住んでいる患者へ訪問診療を実施した件数 255件（住所地特例の場合もあり）

## 訪問系介護サービスの実績及び推計

		実績					推計	
		平成27年度 (2015)	平成28年度 (2016)	平成29年度 (2017)	平成30年度 (2018)	令和元年度 (2019)	令和2年度 (2020)	令和7年度 (2025)
		訪問介護	(回)	207,770	204,485	223,122	210,177	205,160
	(千円)	639,979	617,998	674,322	640,223	630,704	789,639	1,077,572
訪問入浴介護	(回)	4,543	4,461	4,461	4,718	4,488	4,481	4,762
	(千円)	56,517	54,891	54,894	60,462	56,905	55,138	58,592
訪問看護	(回)	28,387	32,902	35,901	44,187	49,541	46,908	68,782
	(千円)	160,775	179,039	195,356	214,469	239,905	255,251	374,282
訪問リハビリテーション	(回)	11,017	12,841	14,011	11,504	12,185	21,208	33,942
	(千円)	33,098	38,960	42,551	34,519	35,712	64,346	102,981

(出典) ・平成27年度～令和元年度は市決算に基づく実績値



## 訪問介護事業所の職員数について

(単位：人)

番号	圏域	事業所名	事業所〒	所在地	事業所電話	事業所FAX番号	常勤	非常勤
1	ひがし	つくば移動ケアサポート	184-0011	東京都小金井市東町4-33-19	042-360-2266	042-369-8625	7	7
2	ひがし	特定非営利活動法人 パーソナルケアサービス 「小金井かいわい」	184-0011	東京都小金井市東町4-37-23	042-388-8282	042-388-9050	4	25
3	ひがし	ケアリッツ小金井	184-0011	東京都小金井市東町4-38-26 トー ケンプラザ206	042-316-3153	042-316-3154	3	10
4	ひがし	ケアサービスステーション春風	184-0011	東京都小金井市東町4-43-7 小金井 東ビル303	042-387-7822	042-387-7823	3	10
5	ひがし	ほりん ※	184-0011	東京都小金井市東町5-16-14	042-316-4220	042-384-4342	介護福祉士 1	
6	ひがし	有限会社 小金井ケア・ワーカー・サービス	184-0011	東京都小金井市東町5-23-30	042-381-0456	042-387-7891	1	15
7	ひがし	中町ヘルパーステーション	184-0012	東京都小金井市中町2-15-25	042-386-6515	042-386-2532	6	23
8	ひがし	にこにこサービス	184-0012	東京都小金井市中町3-8-4	042-382-3225	042-382-3226	1	18
9	ひがし	SOMPOケア 小金井 訪問介護	184-0004	東京都小金井市本町1-5-1 アルブ武 蔵小金井ビル1階	042-386-6636	042-386-6717	4	21
10	きた	アースサポート小金井	184-0004	東京都小金井市本町2-8-10	042-385-5511	042-385-5512	1	7
11	きた	ニチイケアセンター小金井	184-0004	東京都小金井市本町2-20-2 第一高 橋ビル201	042-386-5831	042-385-7288	1	17
12	きた	ヘルスケア訪問介護センター	184-0005	東京都小金井市桜町1-8-24	042-388-6333	042-388-6355	1	7

番号	圏域	事業所名	事業所〒	所在地	事業所電話	事業所FAX番号	常勤	非常勤
13	きた	桜町ホームヘルプステーション	184-8511	東京都小金井市桜町1-9-5 桜町高齢者在宅サービスセンター内2階	042-381-0006	042-387-2324	2	9
14	きた	かたくり小金井	184-0005	東京都小金井市桜町3-5-2	042-386-8670	042-386-8672	5	22
15	にし	NPOほっとわあく	184-0004	東京都小金井市本町4-1-1-103 小金井ハイツ	042-388-2258	042-385-0213	3	33
16	にし	東京海上日動みずたま介護ST小金井	184-0004	東京都小金井市本町5-7-25 SORAIRO 102	042-386-8722	042-386-8723	3	34
17	にし	ヘルパーステーションうてな	184-0004	東京都小金井市本町5-37-8	042-380-9930	042-380-9931	2	11
18	にし	介護サービスステーション・ONSYN	184-0004	東京都小金井市本町5-41-7-207	042-380-9904	042-380-9934	1	17
19	みなみ	ケアセンターきぼう	184-0013	東京都小金井市前原町1-17-9 コーポ・ライブスター301	042-316-4023	042-316-4024	3	7
20	みなみ	訪問介護ステーション デイサービス本舗 スクラム	184-0013	東京都小金井市前原町3-16-21 鴨下ハイツA棟101	042-386-7135	042-386-2015	3	14
21	みなみ	ケアサポート 湧	184-0013	東京都小金井市前原町3-36-16	042-386-6355	042-386-5310	3	50
22	みなみ	NPO法人 Passo a passo ※	184-0013	東京都小金井市前原町3-41-28	042-385-7401	042-385-7401	介護福祉士 1	
23	みなみ	あんずホームヘルプサービス小金井	184-0013	東京都小金井市前原町5-3-24	042-388-7532	042-388-7592	3	4
24	みなみ	ケアセンターふれあい	184-0004	東京都小金井市本町6-13-17 タカギビル8-302号	042-380-8131	042-380-8132	3	11
25	みなみ	在宅介護サービスエンゼルの会	184-0014	東京都小金井市貫井南町1-5-23	042-384-4713	042-384-5813	6	13
計							71	385

(出典) 「東京都介護サービス情報公表システム」(調査時点:2020(令和2)年3月31日現在)  
 ※ 「介護サービス利用ガイドブック(平成30年3月発行)」から抽出。合計値は「常勤」として計算

## 訪問入浴介護事業所一覧

(単位：人)

番号	圏域	事業所名	事業所〒	事業所住所	事業所電話	事業所FAX番号	常勤	非常勤
1	きた	桜町訪問入浴ステーション	184-0005	東京都小金井市桜町1-9-5 桜町高齢者在宅サービスセンター1階	042-381-0006	042-387-2324	7	5

(出典) 「東京都介護サービス情報公表システム」 (調査時点：2020 (令和2) 年3月31日現在)

## 訪問看護事業所の職員数について

(単位：人)

番号	圏域	事業所名	事業所〒	所在地	事業所電話	事業所FAX番号	常勤	非常勤
1	ひがし	東京リハビリ訪問看護ステーション サテライト小金井 ※2	184-0011	東京都小金井市東町4-31-6 宝ハイツ1階	042-316-5935	042-316-5936	保健師 0 看護師 4	
2	ひがし	リンク訪問看護ステーション	184-0011	東京都小金井市東町5-27-8	042-316-5156	042-316-5293	保健師 0 看護師 3	保健師 0 看護師 3
3	ひがし	ソフィア訪問看護ステーション小金井 ※1	184-0004	東京都小金井市本町1-4-10	042-316-3466	042-316-3477	保健師 0 看護師 4	
4	ひがし	スターク訪問看護ステーション小金井 ※3	184-0004	東京都小金井市本町1-8-6	042-402-6018	042-402-6019	保健師 0 看護師 3	保健師 0 看護師 0
5	ひがし	北多摩中央医療生協のがわ訪問看護ステーション	184-0004	東京都小金井市本町1-15-9	042-386-8311	042-386-8307	保健師 0 看護師 3	保健師 0 看護師 1
6	ひがし	国立メディカルケア サテライトこきん ※2	184-0004	東京都小金井市本町1-19-4 富士ビル301号室	042-571-3355	042-571-3363	保健師 0 看護師 11	
7	きた	小金井訪問看護ステーション	184-8511	東京都小金井市桜町1-2-20 桜町病院内	042-385-5675	042-385-5675	保健師 1 看護師 3	保健師 1 看護師 1
8	きた	訪問看護ステーション 現	184-0002	東京都小金井市梶野町5-1-7 ドウ・ポータBLD 303	042-201-5452	042-315-2932	保健師 0 看護師 3	保健師 0 看護師 0
9	きた	ひがこ訪問看護ステーション	184-0003	東京都小金井市緑町2-4-1 サンロイヤル小金井102	042-203-5117	042-203-3893	保健師 0 看護師 3	保健師 0 看護師 2
10	にし	訪問看護ステーション ベすと	184-0005	東京都小金井市桜町2-12-32 セレーサ小金井102	042-316-3433	042-316-3438	保健師 0 看護師 3	保健師 0 看護師 3
11	にし	よつば訪問看護ステーション小金井	184-0015	東京都小金井市貫井北町1-6-20 三ツ木小金井ビル202	042-312-2954	042-312-2964	保健師 0 看護師 2	保健師 0 看護師 2
12	みなみ	えいる訪問看護ステーション	184-0013	東京都小金井市前原町4-21-12 キャロットホームズI-101	042-201-1513	042-403-9034	保健師 0 看護師 9	保健師 0 看護師 1
13	みなみ	あんず苑訪問看護ステーション サテライト小金井 ※2	184-0013	東京都小金井市前原町5-3-24	042-388-7521	042-388-7520	保健師 0 看護師 5	
14	みなみ	わそら街なかナースステーション・サテライトアン訪問看護ステーション ※4	184-0014	東京都小金井市貫井南町3-16-7	042-381-3422	042-381-3422	保健師 0 看護師 1	
計							保健師 1 看護師 57	保健師 1 看護師 13

(出典) 「東京都介護サービス情報公表システム」(調査時点：2020(令和)年3月31日現在)

※1 事業所案内チラシから抽出。合計値は「常勤」として計算

※2 「介護サービス利用ガイドブック(2018(平成30)年3月発行)」から抽出。合計値は「常勤」として計算

※3 看護師求人サイトから抽出。合計値は「常勤」として計算

※4 委員からの情報提供に基づき記載



## 訪問リハビリテーション事業所一覧

番号	圏域	事業所名	事業所〒	事業所住所	事業所電話	事業所FAX番号	常勤	非常勤
1	ひがし	菊地脳神経外科・整形外科	184-0011	東京都小金井市東町3-12-11	0422-31-3600	0422-31-1255	3	2
2	ひがし	小金井太陽病院	184-0004	東京都小金井市本町1-9-17	042-383-5511	042-386-1538	7	0

(出典) 「東京都介護サービス情報公表システム」 (調査時点: 2020 (令和2) 年3月31日現在)

65歳以上人口10万人対訪問看護ステーション数及び訪問看護ステーションの看護職員数（常勤換算）

自治体名	介護保険を扱う 訪問看護ステーション数		65歳以上人口10万人対 訪問看護ステーション数		訪問看護ステーション 看護職員数		65歳以上人口10万人対 訪問看護ステーション 看護職員数	
	2013(平成25 年).10.1	2016(平成28 年).10.1	2013(平成25 年).10.1	2016(平成28 年).10.1	2013(平成25 年).10.1	2016(平成28 年).10.1	2013(平成25 年).10.1	2016(平成28 年).10.1
八王子市	18	26	12.5	17.7	117.0	134.0	81.4	91.4
立川市	9	11	21.0	25.2	35.9	61	83.6	139.8
武蔵野市	9	10	28.5	31.3	59.6	57	188.9	178.4
三鷹市	11	11	27.8	27.5	43.4	60	109.6	149.9
青梅市	7	9	18.4	23.1	32.7	48	85.9	123
府中市	12	12	22.0	21.6	49.6	52	90.8	93.6
昭島市	7	7	24.9	24.4	35.6	38	126.6	132.4
調布市	10	13	20.5	26.3	41.3	59	84.7	119.2
町田市	19	33	17.2	29.3	120.0	140.0	108.5	124.4
小金井市	4	5	16.1	19.8	13.4	15	54.0	59.5
小平市	12	12	27.9	27.4	57.8	69	134.4	157.8
日野市	5	7	11.2	15.5	39.4	41	88.6	90.7
東村山市	6	11	15.3	27.8	55.7	52	142.4	131.3
国分寺市	6	6	22.8	22.5	33.2	30	126.2	112.7
国立市	5	7	29.7	40.9	33.0	29	196.3	169.5
福生市	2	2	13.9	13.7	24.0	12	167.2	82.0
狛江市	4	4	20.6	20.4	17.5	19	90.2	96.8
東大和市	2	2	9.0	8.9	10.3	9	46.6	40.0
清瀬市	9	8	43.8	38.5	35.6	36	173.3	173.3
東久留米市	4	7	12.5	21.5	24.2	34	75.8	104.4
武蔵村山市	4	3	22.0	16.2	17.3	20	95.0	108.1
多摩市	5	10	12.5	24.4	39.6	51	99.0	124.4
稲城市	2	5	11.0	26.6	14.2	21	77.9	111.8
羽村市	4	4	29.1	28.6	17.8	20	129.6	142.9
あきる野市	3	6	13.0	25.6	27.3	28	118.4	119.4
西東京市	8	11	17.0	23.1	65.5	65	139.4	136.6

（出典）「介護保険を扱う訪問看護ステーション数」及び「訪問看護ステーション看護職員数」：「医療計画作成支援データブック（平成30年度）」※平成28年介護サービス施設・事業所調査（調査時点＝2016（平成28）年10月1日）

「65歳以上人口」：「住民台帳による東京都の世帯と人口（町丁別・年齢別）／2018（平成30）年1月」

## 市内所在の介護サービス事業所数の推移

	事業所数		
	2018（平成30）年2月	2019（令和元）年5月	2020（令和2）年5月
居宅介護支援事業所 （介護支援専門員在籍数（人））※1 （うち主任ケアマネ在籍数（人））※2	36 (80) (8)	35 (89) (5)	36 (88) (15)
介護予防支援事業所	4	4	4
訪問介護事業所	26	26	25
訪問入浴介護事業所	1	1	1
訪問看護事業所	9	12	14
訪問リハビリテーション事業所	2	2	2
通所介護事業所	9	10	9
地域密着型通所介護事業所	23	22	22
認知症対応型通所介護事業所	4	4	4
通所リハビリテーション事業所	5	5	5
短期入所生活介護事業所	2	3	3
短期入所療養介護事業所（老健）	2	2	2
特定施設入居者生活介護事業所	9	9	10
小規模多機能型居宅介護事業所	2	2	2
看護小規模多機能型居宅介護事業所	1	1	1
認知症対応型共同生活介護事業所	6	6	6
介護老人福祉施設	2	3	3
介護老人保健施設	2	2	2
介護療養型医療施設	1	1	1
福祉用具貸与事業所	1	1	0
特定福祉用具販売事業所	1	1	0
夜間対応型訪問介護事業所	0	0	0

（出典）2019（令和元）年5月・2020（令和2）年5月は、「介護サービス事業所一覧」から抽出

2018（平成30）年2月は、「介護サービス利用ガイドブック（平成29年度改訂版）」から：

※1 介護支援専門員在籍数は、各年4月1日現在

※2 主任ケアマネ在籍数は、6月1日現在

## 介護サービス事業所数の他市比較（人口10万人対事業所数）

	八王子市	立川市	武蔵野市	三鷹市	青梅市	府中市	昭島市	調布市	町田市	小金井市	小平市	日野市	東村山市	国分寺市	国立市	福生市	狛江市	東大和市	清瀬市	東久留米市	武蔵村山市	多摩市	稲城市	羽村市	あきる野市	西東京市	
居宅介護支援事業所	27.0	28.3	37.6	27.2	23.1	25.8	25.6	20.4	27.8	32.1	24.8	21.6	32.5	25.1	30.2	32.6	26.7	19.9	36.1	29.1	15.2	13.4	17.7	25.2	27.2	30.1	
介護予防支援事業所	3.0	3.3	0.7	3.7	2.2	4.2	3.5	4.3	2.8	3.3	2.6	4.9	3.3	4.9	1.3	3.4	3.6	3.5	5.4	2.6	5.5	3.4	4.4	7.2	2.5	3.9	
訪問介護事業所	22.6	25.0	23.9	21.4	11.2	25.0	17.7	21.7	18.7	22.2	22.7	17.8	23.9	28.3	28.9	18.9	21.8	21.0	24.1	25.7	13.8	16.8	16.6	12.6	19.8	20.2	
訪問入浴介護事業所	1.2	1.6	2.0	1.6	2.2	1.2	1.8	1.3	1.2	0.8	1.5	0.5	1.3	0.8	0.0	1.7	0.0	0.0	1.3	0.0	1.4	0.0	2.2	0.0	1.2	0.5	
訪問看護事業所	6.4	9.8	10.9	12.3	8.9	8.1	11.5	7.7	10.0	4.9	7.7	6.5	9.9	6.5	10.5	12.0	4.8	8.2	13.4	7.7	5.5	8.1	7.7	7.2	8.7	7.4	
訪問リハビリテーション事業所	2.1	1.6	3.4	0.5	3.0	1.5	1.8	2.6	0.9	2.5	2.1	3.2	4.0	0.8	5.3	3.4	2.4	1.2	6.7	2.6	2.8	2.0	0.0	3.6	3.7	2.5	
通所介護事業所	14.2	15.8	15.7	9.1	10.4	11.2	10.6	10.2	15.2	8.2	17.0	11.9	11.9	11.3	9.2	12.0	9.7	17.5	16.1	16.3	11.0	10.1	11.0	14.4	8.7	12.3	
地域密着型通所介護事業所	17.4	14.1	8.9	12.3	12.7	9.2	17.7	8.9	14.7	18.9	16.0	18.3	16.6	19.4	10.5	17.2	13.3	10.5	18.7	20.5	11.0	16.1	7.7	1.8	12.4	18.7	
認知症対応型通所介護事業所	3.2	5.4	2.0	2.7	3.0	2.7	2.6	2.1	5.1	4.1	2.6	2.2	2.0	1.6	2.6	0.0	4.8	3.5	1.3	2.6	1.4	2.7	2.2	1.8	1.2	3.0	
通所リハビリテーション事業所	2.7	1.1	4.8	2.7	3.0	2.7	7.1	3.8	3.0	4.1	2.6	4.3	4.0	2.4	3.9	3.4	1.2	2.3	5.4	2.6	1.4	3.4	2.2	5.4	6.2	3.0	
短期入所生活介護事業所	5.0	5.4	4.8	2.1	17.9	3.5	5.3	3.8	6.1	2.5	4.1	4.3	5.3	4.0	2.6	8.6	3.6	8.2	6.7	7.7	4.1	4.7	4.4	10.8	17.3	5.9	
短期入所療養介護事業所（老健）	1.4	1.1	2.0	2.1	2.2	1.5	3.5	1.7	1.4	1.6	1.0	2.7	2.7	1.6	2.6	1.7	0.0	2.3	4.0	0.9	1.4	1.3	1.1	3.6	3.7	2.0	
特定施設入居者生活介護事業所	4.8	4.9	6.1	12.3	0.7	5.8	3.5	6.4	9.6	7.4	6.2	6.5	4.6	4.9	9.2	10.3	13.3	7.0	5.4	5.1	8.3	6.1	4.4	5.4	3.7	6.4	
小規模多機能型居宅介護事業所	2.8	1.6	0.0	1.6	1.5	1.5	0.9	0.4	0.9	1.6	2.6	3.8	2.0	2.4	1.3	0.0	1.2	1.2	0.0	1.7	1.4	3.4	2.2	1.8	1.2	1.5	
看護小規模多機能型居宅介護事業所	0.4	0.0	0.7	0.5	0.7	0.0	0.0	0.4	0.5	0.8	0.0	0.5	2.0	0.0	1.3	0.0	0.0	0.0	1.3	0.0	0.0	0.0	2.2	0.0	0.0	0.0	
認知症対応型共同生活介護事業所	3.9	5.4	1.4	3.7	4.5	4.2	4.4	4.3	5.4	4.9	5.2	4.9	5.3	5.7	7.9	1.7	3.6	3.5	6.7	5.1	4.1	4.0	4.4	3.6	3.7	5.4	
介護老人福祉施設	4.4	4.4	4.8	2.1	19.4	3.1	4.4	3.0	5.4	2.5	3.1	3.2	5.3	4.0	2.6	6.9	3.6	5.8	6.7	6.0	5.5	4.0	3.3	5.4	16.1	4.4	
介護老人保健施設	1.4	1.6	2.0	2.1	2.2	1.5	3.5	1.7	1.4	1.6	1.0	2.7	2.7	1.6	2.6	1.7	0.0	2.3	4.0	0.9	1.4	1.3	1.1	3.6	3.7	2.0	
介護療養型医療施設	0.7	0.0	0.7	0.5	3.0	0.0	0.0	0.0	0.2	0.8	0.5	0.5	0.7	0.0	0.0	0.0	1.2	0.0	2.7	0.0	1.4	0.7	0.0	0.0	0.0	0.5	
福祉用具貸与事業所	5.2	5.4	4.1	2.7	3.0	3.5	6.2	1.3	2.6	0.8	3.1	3.8	4.0	1.6	2.6	3.4	2.4	4.7	4.0	3.4	1.4	2.7	1.1	3.6	8.7	5.9	
特定福祉用具販売事業所	データ不存																										
夜間対応型訪問介護事業所	0.5	0.5	1.4	0.0	0.0	0.8	0.9	0.0	0.0	0.0	0.0	0.0	0.0	0.8	0.0	0.0	0.0	0.0	0.0	0.0	0.0	0.0	0.0	1.1	0.0	0.0	0.5

※ サービス提供事業所数（2018（平成30）年時点）

（出典）「介護保険総合データベース（厚生労働省）」及び「住民基本台帳に基づく人口、人口動態及び世帯数調査（総務省）」

## 在宅医療・介護連携に係る施設数等の直近3年間の推移について

項目	単位	数値				出典		
		H26	H27	H28	H29			
病院総数	(施設)	5			5	医療施設調査(厚生労働省)		
一般診療所総数	(施設)	77			89	医療施設調査(厚生労働省)		
在宅療養支援病院	(施設)	0	0	0	1	厚生局調べ		
うち機能強化型(単独)	(施設)	0	0	0	0	厚生局調べ		
うち機能強化型(連携)	(施設)	0	0	0	0	厚生局調べ		
うち従来型	(施設)	0	0	0	1	厚生局調べ		
在宅療養支援診療所	(施設)	5	4	5	6	厚生局調べ		
うち機能強化型(単独)	(施設)	0	0	0	0	厚生局調べ		
うち機能強化型(連携)	(施設)	1	1	1	2	厚生局調べ		
うち従来型	(施設)	4	3	4	4	厚生局調べ		
訪問診療	訪問診療を実施する病院数	施設数	(施設)	0			1	医療施設調査(厚生労働省)
		実施件数	(件)	0			5	医療施設調査(厚生労働省)
	うち、在宅療養支援病院	施設数	(施設)	0			1	医療施設調査(厚生労働省)
		実施件数	(件)	0			5	医療施設調査(厚生労働省)
	うち、在宅療養支援病院以外	施設数	(施設)	0			0	医療施設調査(厚生労働省)
		実施件数	(件)	0			0	医療施設調査(厚生労働省)
	訪問診療を実施する一般診療所	施設数	(施設)	14			11	医療施設調査(厚生労働省)
		実施件数	(件)	205			511	医療施設調査(厚生労働省)
	うち、在宅療養支援診療所	施設数	(施設)	3			6	医療施設調査(厚生労働省)
		実施件数	(件)	152			489	医療施設調査(厚生労働省)
	うち、在宅療養支援診療所以外	施設数	(施設)	11			5	医療施設調査(厚生労働省)
		実施件数	(件)	53			22	医療施設調査(厚生労働省)
往診	病院	施設数	(施設)	1			1	医療施設調査(厚生労働省)
		実施件数	(件)	4			3	医療施設調査(厚生労働省)
	うち、在宅療養支援病院	施設数	(施設)	0			1	医療施設調査(厚生労働省)
		実施件数	(件)	0			3	医療施設調査(厚生労働省)
	うち、在宅療養支援病院以外	施設数	(施設)	1			0	医療施設調査(厚生労働省)
		実施件数	(件)	4			0	医療施設調査(厚生労働省)
	診療所	施設数	(施設)	15			12	医療施設調査(厚生労働省)
		実施件数	(件)	136			75	医療施設調査(厚生労働省)
	うち、在宅療養支援診療所	施設数	(施設)	3			6	医療施設調査(厚生労働省)
		実施件数	(件)	19			54	医療施設調査(厚生労働省)
	うち、在宅療養支援診療所以外	施設数	(施設)	12			6	医療施設調査(厚生労働省)
		実施件数	(件)	117			21	医療施設調査(厚生労働省)

項目		単位	数値				出典	
			H26	H27	H28	H29		
看取り	病院	施設数	(施設) 0			0	医療施設調査 (厚生労働省)	
		実施件数	(件) 0			0	医療施設調査 (厚生労働省)	
	うち、在宅療養支援病院	施設数	(施設) 0			0	医療施設調査 (厚生労働省)	
		実施件数	(件) 0			0	医療施設調査 (厚生労働省)	
	うち、在宅療養支援病院以外	施設数	(施設) 0			0	医療施設調査 (厚生労働省)	
		実施件数	(件) 0			0	医療施設調査 (厚生労働省)	
	診療所		施設数	(施設) 2			2	医療施設調査 (厚生労働省)
			実施件数	(件) 2			2	医療施設調査 (厚生労働省)
		うち、在宅療養支援診療所	施設数	(施設) 1			2	医療施設調査 (厚生労働省)
			実施件数	(件) 1			2	医療施設調査 (厚生労働省)
		うち、在宅療養支援診療所以外	施設数	(施設) 1			0	医療施設調査 (厚生労働省)
			実施件数	(件) 1			0	医療施設調査 (厚生労働省)
歯科診療所総数		(施設)	65			66	医療施設調査 (厚生労働省)	
歯科訪問診療 (診療所)	居室	施設数	(施設) 5			10	医療施設調査 (厚生労働省)	
		実施件数	(件) 6			418	医療施設調査 (厚生労働省)	
	施設	施設数	(施設) 2			5	医療施設調査 (厚生労働省)	
		実施件数	(件) 5			389	医療施設調査 (厚生労働省)	
在宅患者訪問看護・指導	病院	施設数	(施設) 0			0	医療施設調査 (厚生労働省)	
	診療所	施設数	(施設) 1			2	医療施設調査 (厚生労働省)	
訪問看護 (介護予防サービスを含む。)	病院	施設数	(施設) 0			0	医療施設調査 (厚生労働省)	
	診療所	施設数	(施設) 1			2	医療施設調査 (厚生労働省)	
訪問看護ステーション		(施設)	4	5	6	7	介護サービス施設・事業所調査	
訪問看護ステーションの看護職員数 (常勤換算)		(人)	11	13	14	23	介護サービス施設・事業所調査	
うち24時間対応のステーションの職員数 (常勤換算)		(人)	10	12	12	20	介護サービス施設・事業所調査	
介護療養型医療施設病床数		(床)	22	22	22	22	介護サービス施設・事業所調査	
介護老人保健施設定員		(人)	197	197	197	197	介護サービス施設・事業所調査	
介護老人福祉施設定員		(人)	199	199	199	199	介護サービス施設・事業所調査	
小規模多機能型居宅介護事業所		(施設)	2	2	2	2	介護サービス施設・事業所調査	
複合型サービス事業所		(施設)	0	0	0	1	介護サービス施設・事業所調査	
自宅死の割合		(%)	14.3	17.9	16.6	14.8	人口動態調査 (厚生労働省)	
老人ホーム死の割合		(%)	5.8	7.3	7.3	7.2	人口動態調査 (厚生労働省)	

(出典) 在宅医療にかかる地域別データ集 (厚生労働省)

## 介護保険における入退院に係る加算状況

(単位：回)

No.	サービス内容	2016 (平成28) 年度	2017 (平成29) 年度	2018 (平成30) 年度	2019 (令和元) 年度
1	居宅支援入院時情報連携加算 I	25	32	86	58
2	居宅支援入院時情報連携加算 II	20	34	25	15
3	居宅支援退院退所加算 I 1	61	57	33	47
4	居宅支援退院退所加算 I 2	—	—	38	9
5	居宅支援退院退所加算 II 1	—	—	10	21
6	居宅支援退院退所加算 II 2	—	—	15	9
7	居宅支援退院退所加算 III	—	—	3	8
	計 (うちNo.1~No.3)	106 (106)	123 (123)	210 (144)	167 (120)

※ No.4～No.7は、2018（平成30）年度報酬改定から新設

## 1 居宅支援入院時情報連携加算 I (200単位)

利用者が病院又は診療所に入院してから3日以内に、当該病院又は診療所の職員に対して当該利用者に係る必要な情報を提供していること。

## 2 居宅支援入院時情報連携加算 II (100単位)

利用者が病院又は診療所に入院してから4日以上7日以内に、当該病院又は診療所の職員に対して当該利用者に係る必要な情報を提供していること。

## 3 居宅支援退院退所加算 I 1 (450単位)

病院、診療所、地域密着型介護老人福祉施設又は介護保険施設の職員から利用者に係る必要な情報の提供をカンファレンス以外の方法により1回受けていること。

## 4 居宅支援退院退所加算 I 2 (600単位)

病院、診療所、地域密着型介護老人福祉施設又は介護保険施設の職員から利用者に係る必要な情報の提供をカンファレンスにより1回受けていること。

## 5 居宅支援退院退所加算 II 1 (600単位)

病院、診療所、地域密着型介護老人福祉施設又は介護保険施設の職員から利用者に係る必要な情報の提供をカンファレンス以外の方法により2回以上受けていること。

## 6 居宅支援退院退所加算 II 2 (750単位)

病院、診療所、地域密着型介護老人福祉施設又は介護保険施設の職員から利用者に係る必要な情報の提供を2回受けており、うち1回以上はカンファレンスによること。

## 7 居宅支援退院退所加算 III (900単位)

病院、診療所、地域密着型介護老人福祉施設又は介護保険施設の職員から利用者に係る必要な情報の提供を3回以上受けており、うち1回以上はカンファレンスによること。

## M C S 参加者数等について

## 1 登録事業所数の推移

2015（平成27） 年度	2017（平成29） 年度	2019（令和元）年 6月	2020（令和2）年 6月
84	95	120	132

（出典）医師会提供資料

## 2 参加者数

グループ名	2019（令和元）年 6月11日時点	2019（令和2）年 6月4日時点
小金井医療介護連携グループ	216人	250人
入退院後方支援部会	17人	17人
I C T 連携部会	15人	15人
多職種連携推進・研修部会	20人	16人
認知症部会	22人	22人
介護予防部会	23人	23人
医療介護あるある川柳	50人	57人



## 地域包括支援センターと医療機関との連携体制づくり件数

(単位：件)

	項目	2017（平成29）年度	2018（平成30）年度	2019（令和元）年度※
きた地域包括支援センター	会議への参加件数	0	1	3
	その他	16	12	30
ひがし地域包括支援センター	会議への参加件数	4	3	3
	その他	73	77	76
にし地域包括支援センター	会議への参加件数	2	2	3
	その他	26	30	65
みなみ地域包括支援センター	会議への参加件数	2	6	3
	その他	12	8	8
計	会議への参加件数	8	12	12
	その他	127	127	179

(出典) 各「地域包括支援センター事業月報」から抽出

※ 各地域包括支援センター月報を基に一部市にて修正の上、資料化

小金井市在宅医療・介護連携推進のための基本方針  
(案)

令和 年 月

小金井市

## 1 背景・目的

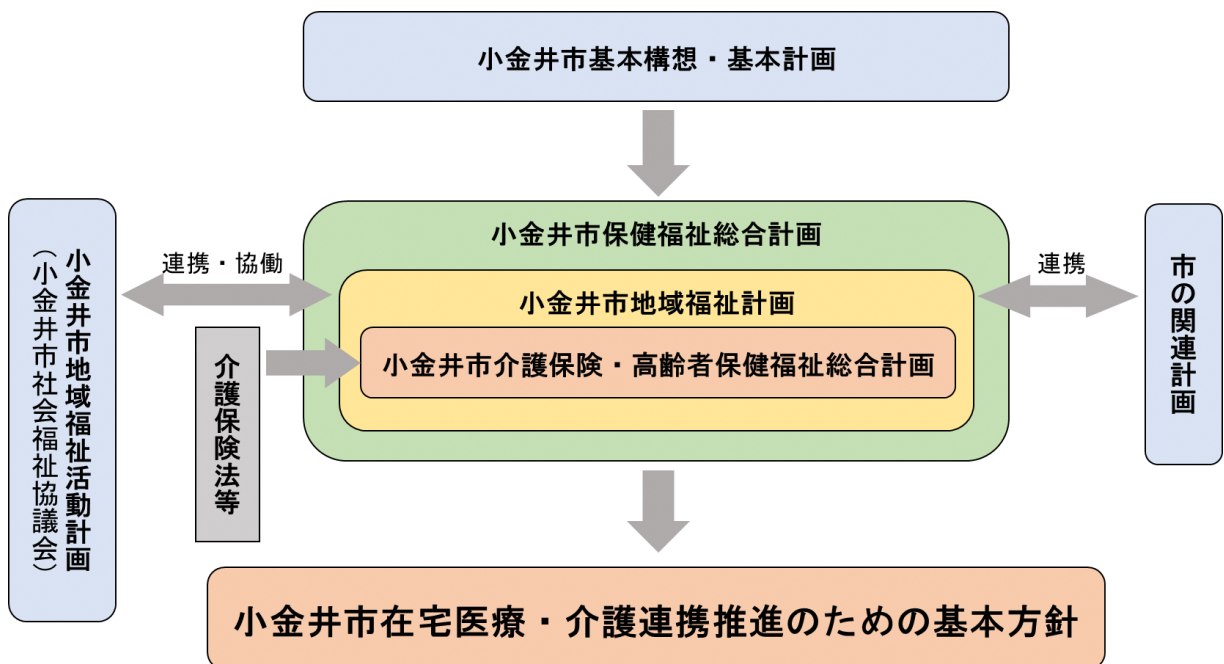
我が国では超高齢化が進展する中で、いわゆる団塊の世代が75歳以上となる2025年を目処に、医療と介護の両方を必要とする状態の高齢者が、住み慣れた地域で、自分らしい暮らしを人生の最期まで続けることができるよう、地域の医療・介護の関係団体が連携して、包括的かつ継続的な在宅医療と介護を一体的に提供するために必要な支援を行うことが求められています。

市では、第4次小金井市基本構想・基本計画を定め、福祉と健康づくりのための施策大綱を「誰もが安心して暮らせる思いやりのあるまち」と定めています。この大綱を実現するため、第2期小金井市保健福祉総合計画及び同計画に包含される第7期介護保険・高齢者保健福祉総合事業計画を定め、医療と介護の連携に取り組んできました。しかし、在宅医療・介護連携の推進を図るには、医療・介護の関係機関の協力、情報と意識の共有が必要となるところ、市の目指す理想像、明確な方針が示されていませんでした。

このため、市及び市内医療・介護関係者が在宅医療・介護連携の推進に向けた取組を行うための旗印となる「在宅医療・介護連携推進基本方針」を策定することとしました。

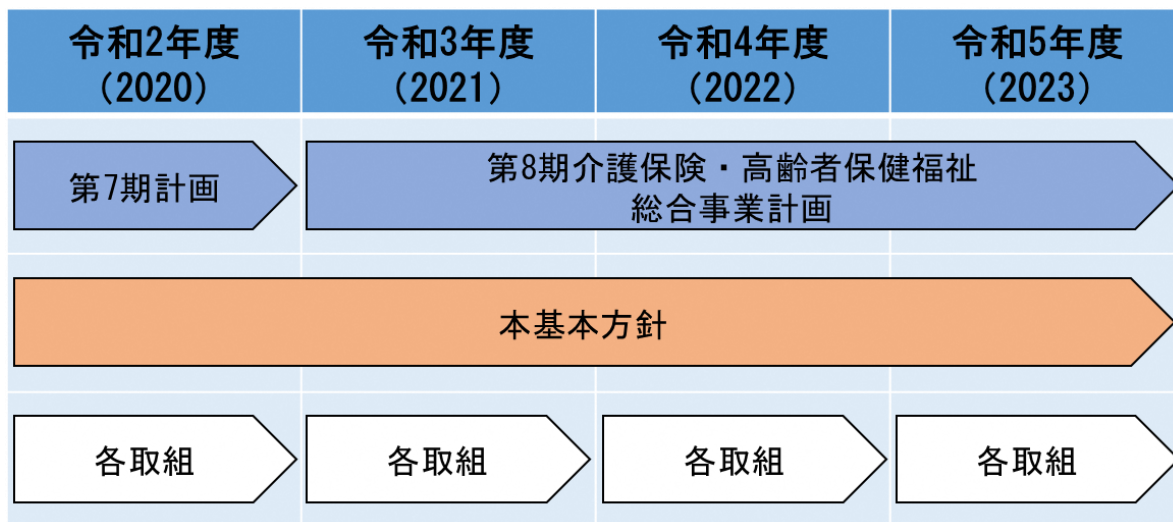
今後は、この基本方針に基づき、多くの市民が住み慣れた地域で最期を迎えられるよう在宅医療・介護連携を推進していきます。

## 2 位置付け



### 3 スケジュール

本方針は、第8期介護保険・高齢者保健福祉総合事業計画の計画期間と整合を図っていくため、令和2年度から令和5年度までの4か年を計画期間としています。目指すべき理想像の達成へ向けて、各事業のPDCAサイクルを展開していきます。



### 4 理想像とキャッチコピー

「なぜ在宅医療と介護の連携に取り組む必要があるのか」という認識の共有を市と地域の医療・介護関係者間で図るとともに、目標と課題に則した対応策の立案やその実効性を高めるため、市の在宅医療・介護連携推進事業が目指す理想像とキャッチコピーを小金井市在宅医療・介護連携推進会議における検討を経て、次のとおり決めました。

**小金井市の在宅医療・介護連携推進事業が目指す理想像**

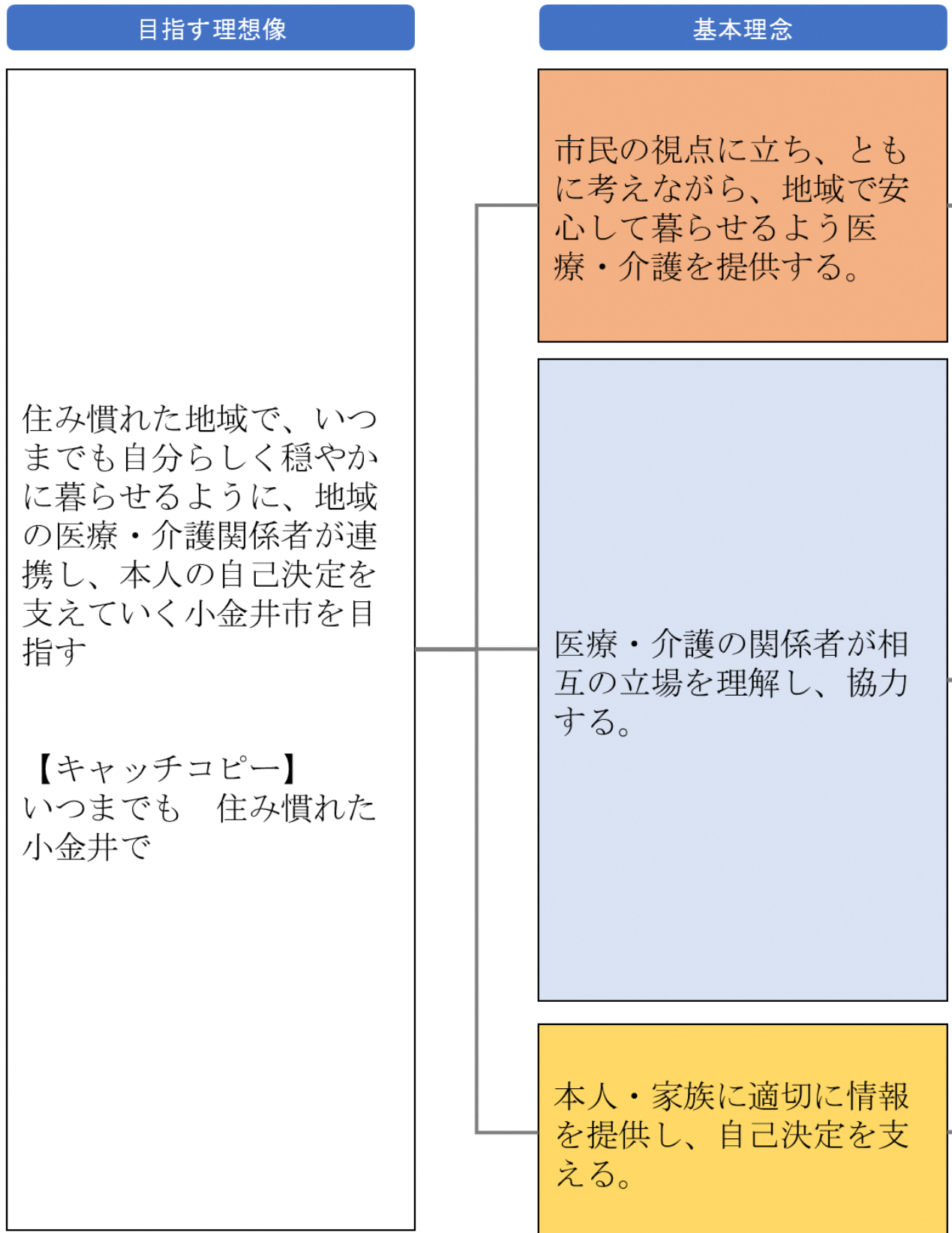
**住み慣れた地域で、いつまでも自分らしく  
穏やかに暮らせるように、地域の医療・  
介護関係者が連携し、本人の自己決定を支  
えていく小金井市を目指す**

**小金井市の在宅医療・介護連携推進事業が目指す理想像のキャッチコピー**

**いつまでも 住み慣れた小金井で**

## 5 体系図

目指す理想像を実現するための基本理念、基本理念を達成するための取組を小金井市在宅医療・介護連携推進会議における検討を経て、次のとおり決めました。



## 取組

①-1 小金井市医療資源マップの作成

①-2 介護サービス事業所一覧の作成

①-3 患者基本情報シートの作成

【後掲】 ③-1 お元気サミットin小金井の開催

【後掲】 ③-2 在宅療養についてのリーフレットの作成

【再掲】 ①-1 小金井市医療資源マップの作成

【再掲】 ①-2 介護サービス事業所一覧の作成

②-1 在宅医療・介護連携推進会議の実施

【再掲】 ①-3 患者基本情報シートの作成

②-2 小金井もの忘れ相談シートの活用

②-3 主治医連絡票の活用

②-4 ケアマネタイムの活用

②-5 情報共有研修会の実施（支援室へ委託）

②-6 在宅医療・介護連携支援室の設置

②-7 在宅医療ケア勉強会の実施（支援室へ委託）

②-8 北多摩南部保健医療圏リハビリテーション実施機関ナビの作成協力及び普及啓発

②-9 近隣市在宅医療・介護連携支援室等との情報交換

【再掲】 ①-1 小金井市医療資源マップの作成

【再掲】 ①-2 介護サービス事業所一覧の作成 【再掲】

③-1 お元気サミットin小金井の開催

③-2 在宅療養についてのリーフレットの作成

## 6 在宅医療・介護連携推進事業の事業内容

介護保険法（平成9年法律第123号）第115条の45では、介護保険制度の円滑な実施の観点から、市が要介護状態等となることを予防するとともに、要介護状態等となった場合においても、可能な限り、地域において自立した日常生活を営むことができるよう支援する地域支援事業を定めている。その地域支援事業実施要綱では、市が行うべき在宅医療・介護連携推進事業について、次のとおり定めている。

<p>ア 地域の医療・介護の資源の把握</p> <p>地域の医療機関、介護事業所等の住所、機能等を把握し、これまでに自治体等が把握している情報と合わせて、リスト又はマップを作成する。作成したリスト等は、地域の医療・介護関係者間の連携等に活用する。</p>
<p>イ 在宅医療・介護連携の課題の抽出と対応策の検討</p> <p>地域の医療・介護関係者等が参画する会議を開催し、在宅医療・介護連携の現状の把握と課題の抽出、解決策等の検討を行う。</p>
<p>ウ 切れ目のない在宅医療と在宅介護の提供体制の構築推進</p> <p>地域の医療・介護関係者の協力を得ながら、切れ目なく在宅医療と介護が一体的に提供される体制の構築に向けて必要となる具体的取組を企画・立案する。</p>
<p>エ 医療・介護関係者の情報共有の支援</p> <p>情報共有の手順等を定めた情報共有ツールを整備する等、地域の医療・介護関係者の情報共有を支援する。</p>
<p>オ 在宅医療・介護連携に関する相談支援</p> <p>地域の在宅医療・介護連携を支援する相談窓口の運営を行うために、在宅医療・介護の連携を支援する人材を配置し、地域の医療・介護関係者、地域包括支援センター等からの、在宅医療・介護連携に関する事項の相談を受け付ける。また、必要に応じて、退院の際の地域の医療関係者と介護関係者の連携の調整や、患者、利用者又は家族の要望を踏まえた、地域の医療機関等・介護事業者相互の紹介を行う。</p>
<p>カ 医療・介護関係者の研修</p> <p>地域の医療・介護関係者の連携を実現するために、多職種でのグループワーク等の研修を行う。また、必要に応じて、地域の医療関係者に介護に関する研修、介護関係者に医療に関する研修を行う。</p>

キ 地域住民への普及啓発 在宅医療・介護連携に関する講演会の開催、パンフレットの作成・配布等により、地域住民の在宅医療・介護連携の理解を促進する。
ク 在宅医療・介護連携に関する関係市町村の連携 複数の関係市町村が連携して、広域連携が必要な事項について協議する。

## 7 各取組の進捗を図る指標

【基本理念①】市民の視点に立ち、ともに考えながら、地域で安心して暮らせるよう医療・介護を提供する。

取組	①-1 小金井市医療資源マップの作成			
事業概要	市民に医療資源に関する情報を提供するため、医療資源マップを作成の上、配布する。			
事業区分	ア 地域の医療・介護の資源の把握			
成果指標	令和2年度 作成・配布	令和3年度 配布・検討	令和4年度 →	令和5年度 作成・配布

取組	①-2 介護サービス事業所一覧の作成			
事業概要	市民に介護資源に関する情報を提供するため、介護サービス事業所一覧を作成の上、配布する。			
事業区分	ア 地域の医療・介護の資源の把握			
成果指標	令和2年度 作成・配布	令和3年度 →	令和4年度 →	令和5年度 →

取組	①-3 患者基本情報シートの作成			
事業概要	入院時に病院が使用することを想定した患者基本情報シートを作成し、ケアマネジャーへ配付の上、運用を開始する。			
事業区分	ウ 切れ目のない在宅医療と在宅介護の提供体制の構築推進			
成果指標	令和2年度 検討・周知	令和3年度 運用	令和4年度 →	令和5年度 運用・見直し



【基本理念②】医療・介護の関係者が相互の立場を理解し、協力する。

取組	②-1 在宅医療・介護連携推進会議の実施			
事業概要	地域の医療・介護関係者等が参画する会議を開催し、在宅医療・介護連携の現状を把握・共有し、課題の抽出、対応策を検討する。			
事業区分	イ 在宅医療・介護連携の課題の抽出と対応策の検討			
成果指標	令和2年度	令和3年度	令和4年度	令和5年度
	実施	→	→	→

取組	②-2 小金井もの忘れ相談シートの活用			
事業概要	認知症に関する家族・相談機関が連携して支援を続けるための相談シートの普及啓発を行う。			
事業区分	エ 医療・介護関係者の情報共有の支援			
成果指標	令和2年度	令和3年度	令和4年度	令和5年度
	運用・普及啓発	→	→	→

取組	②-3 主治医連絡票の活用			
事業概要	主治医とケアマネジャーが共有し連携を取りやすくするため、連絡票の普及啓発を行う。			
事業区分	エ 医療・介護関係者の情報共有の支援			
成果指標	令和2年度	令和3年度	令和4年度	令和5年度
	運用・普及啓発	→	→	→

取組	②-4 ケアマネタイムの活用			
事業概要	医師と連絡が取りやすい方法、曜日、時間帯等を示した一覧の周知を行う。			
事業区分	エ 医療・介護関係者の情報共有の支援			
成果指標	令和2年度	令和3年度	令和4年度	令和5年度
	運用・普及啓発	→	→	→

取組	②-5 情報共有研修会の実施			
事業概要	医療・介護事業者等の関係機関の情報共有に関する研修の開催、関係機関同士の情報共有の支援等を行う。			
事業区分	エ 医療・介護関係者の情報共有の支援			
成果指標	令和2年度	令和3年度	令和4年度	令和5年度
	実施	→	→	→

取組	②-6 在宅医療・介護連携支援室の設置			
事業概要	在宅医療・介護連携に関する相談窓口を設置・運営することにより、連携の取組を支援する。			
事業区分	オ 在宅医療・介護連携に関する相談支援			
成果指標	令和2年度	令和3年度	令和4年度	令和5年度
	実施	→	→	→

取組	②-7 在宅医療ケア勉強会の実施			
事業概要	医療・介護事業者等の関係者に対して在宅医療・介護連携に関する研修等を実施する。			
事業区分	カ 医療・介護関係者の研修			
成果指標	令和2年度	令和3年度	令和4年度	令和5年度
	3回以上実施	→	→	→

取組	②-8 北多摩南部保健医療圏リハビリテーション実施機関ナビの作成協力及び普及啓発			
事業概要	北多摩南部保健医療圏地域リハビリテーション支援センターが作成する実施機関ナビの作成協力・普及啓発を行う。			
事業区分	ク 在宅医療・介護連携に関する関係市区町村の連携			
成果指標	令和2年度	令和3年度	令和4年度	令和5年度
	普及啓発	→	→	→

取組	②－9 近隣市在宅医療・介護連携支援室等との情報交換			
事業概要	近隣市の在宅医療・介護連携支援室職員との情報交換を行い、自治体間での連携を強化する。			
事業区分	ク 在宅医療・介護連携に関する関係市区町村の連携			
成果指標	令和2年度	令和3年度	令和4年度	令和5年度
	検討・実施	実施	→	→

【基本理念③】 本人・家族に適切に情報を提供し、自己決定を支える。

取組	③－1 お元気サミット in 小金井の開催			
事業概要	在宅医療・介護連携に関する情報の普及啓発のため、講演会、シンポジウム等を開催する。			
事業区分	キ 地域住民への普及啓発			
成果指標	令和2年度	令和3年度	令和4年度	令和5年度
	講座満足度 75%	講座満足度 77%	講座満足度 78%	講座満足度 80%

取組	③－2 在宅療養についてのリーフレットの作成			
事業概要	在宅療養に関する普及啓発のため、在宅療養リーフレットを作成の上、配布する。			
事業区分	キ 地域住民への普及啓発			
成果指標	令和2年度	令和3年度	令和4年度	令和5年度
	作成・配布	配布	→	→

## 在宅医療・介護連携推進事業に係る今後の取組（案）

## 1 経過

令和2年9月に厚生労働省老健局老人保健課から地方自治体向けに「在宅医療・介護連携推進事業の手引き Ver.3」が示された。

## 2 手引き改訂の経過

在宅医療・介護連携推進事業については、平成30年度からすべての区市町村で実施されており、約6割の自治体では、事業で定められた項目以外が地域の実情に応じて実施されるなど、取組が定着するとともに広がりが出てきている。

一方で、「将来的な在宅医療・介護連携推進事業のあるべき姿をイメージできていないこと」を課題として挙げる自治体が多くあるとともに、8つの事業項目を行うこと自体が目的になっているのではないかとの指摘もある。

このような中、切れ目のない在宅医療と介護の提供体制を構築するため、地域の実情に応じ、取組内容の充実を図りつつPDCAサイクルに沿った取組を継続的に行うことによって本事業で目指す姿の実現がなされるよう手引きを改訂

## 3 改訂のポイント

- (1) PDCAサイクルに沿った具体的な運用ができるような構成に再編
- (2) 目標の設定の必要性や事業マネジメントの考え方、都道府県の役割の明確化
- (3) 高齢者の状態増の変化と出来事のイメージに沿った4つの場面を意識した考え方を導入
- (4) 好事例の横展開を図るため、事例の掲載

## 4 4つの場面を意識したPDCAサイクルの考え方

- (1) 在宅療養者の生活の場において、医療と介護の連携した対応が求められる場面（①日常の療養支援、②入退院支援、③急変時の対応、④看取り）を意識した取組が必要
- (2) 4つの場面ごとの現状分析・課題抽出・目標設定等を行う前提として、地域の目指すべき姿を設定し、その目的を実現するために、達成すべき目標を4つの場面ごとに設定することが重要

## 5 今後の検討項目

- (1) 4つの場面ごとの目指すべき姿の設定（以下「6」に参考例を示す。）
- (2) 4つの場面ごとの現状分析
- (3) 4つの場面ごとの課題の抽出
- (4) 4つの場面ごとの対応策の検討

## 6 目指すべき姿

### 小金井市の在宅医療・介護連携推進事業が目指す理想像 <設定済み>

住み慣れた地域で、いつまでも自分らしく穏やかに暮らせるように、地域の医療・介護関係者が連携し、本人の自己決定を支えていく小金井市を目指す

### 日常の療養支援の場面の目指すべき姿

医療・介護関係者の多職種協働によって患者・利用者・家族の日常の療養生活を支援することで、医療と介護の両方を必要とする状態の高齢者が住み慣れた場所で生活が出来るようにする。

### 入退院支援の場面の目指すべき姿

入退院の際に、医療機関、介護事業所等が協働・情報共有を行うことで、一体的でスムーズな医療・介護サービスが提供され、医療と介護の両方を必要とする状態の高齢者が、希望する場所で望む日常生活が過ごせるようにする。

### 急変時の対応の場面の目指すべき姿

医療・介護・消防（救急）が円滑に連携することによって、在宅で療養生活を送る医療と介護の両方を必要とする状態の高齢者の急変時にも、本人の意思も尊重された対応を踏まえた適切な対応が行われるようにする。

### 看取りの場面の目指すべき姿

地域の住民が、在宅での看取り等について十分に認識・理解をした上で、医療と介護の両方を必要とする状態の高齢者が、人生の最終段階における望む場所での看取りを行えるように、医療・看護関係者が、対象者本人（意思が示せない場合は、家族）と人生の最終段階における意思を共有し、それを実現できるように支援する。

## 在宅療養で掛かる費用は？

在宅療養に掛かる費用は、次の3つが主なものです。

- ①医療機関への支払い
- ②薬局への支払い
- ③介護保険の自己負担分(介護保険サービスを利用している場合)

一般的に、在宅療養は入院より経済的負担は軽いですが、通常の外来診療よりは費用が掛かります。

- ・1ヶ月の費用の目安(自己負担1割の方が月に2回利用した場合)  
5,200円～7,000円程度

具体的な負担額は、それぞれの医療機関の施設基準、受けている医療の内容、回数、医療費の負担割合、介護保険の場合は介護度等により決まるので、人それぞれです。医療費のことは病院のソーシャルワーカー等に、介護費用のことは受け持ちのケアマネジャーに確認しておくとい良いでしょう。

また、様々な助成や公費負担制度がありますので、条件に該当していれば負担を軽減することもできます。

## 在宅療養Q&A

### Q. 一人暮らしや認知症の人も利用できますか？

A. できます。  
通院が困難な場合には、まずかかりつけ医にご相談ください。

### Q. 介護保険の申請は必要ですか？

A. 必ずしも必要ではありません。  
訪問診療自体は医療保険を使用するので介護保険は不要です。ただし、介護サービスを利用される場合は介護保険を使用しますので、申請しておいた方が良いでしょう。

### Q. 病院への通院と訪問診療を併用できますか？

A. 併用できます。  
様々な医療機関を頻回に利用していると対象にはなりませんが、「数ヶ月に1回、以前入院していた病院を受診したい。」「半年に1度、専門医で検査を受ける。」等の理由で併用している方もいます。

### Q. 今朝、突然動けなくなったので、訪問診療を利用できますか？

A. 訪問診療は定期的にお伺いして身体の状態を診るものなので、突発的な訪問となる「往診」とは異なります。「往診」をご希望の場合は、まずはかかりつけ医にご相談ください。

## 小金井市の相談窓口



地域包括支援センター	電話番号	住所	対象地域
小金井きた地域包括支援センター	(042) 388-2440	桜町1-9-5 (桜町高齢者在宅サービスセンター内)	梶野町・関野町 緑町・本町2、3丁目 桜町1、3丁目
小金井みなみ地域包括支援センター	(042) 388-8400	前原町5-3-24 (老人保健施設 小金井あみず苑内)	前原町・貫井南町 本町6丁目
小金井ひがし地域包括支援センター	(042) 386-6514	中町2-15-25 (特別養護老人ホーム つきみの園内)	東町・中町 本町1丁目
小金井にし地域包括支援センター	(042) 386-7373	貫井北町2-5-5 (学芸大東門バス停近く)	本町4、5丁目 桜町2丁目・貫井北町

(窓口受付時間/月～土 9:00～17:30 祝日・年末年始を除く。)

【発行】

小金井市 福祉保健部 介護福祉課 包括支援係

〒184-8504 小金井市本町6-6-3 電話：042-387-9845 FAX：042-384-2524 (フア共通)

小金井市では、住み慣れた地域でいつまでも自分らしく穏やかに暮らせるように、地域の医療・介護関係者が連携し、本人の自己決定を支えていくことを目指しています。

# いつまでも住み慣れた小金井で



## 在宅療養とは？

身体状況により通院が困難になった場合などに、住み慣れた家や施設に訪問診療医(訪問診療\*を行う医師)や訪問看護師が定期的にお伺いし、診察・治療・処置などを行います。

また、医療行為と同時に必要時は介護サービスも利用していきます。

病気が怪我により自分で通院できなくなってしまったり、がん等の大きな病気で痛みを和らげながら自宅で過ごしたいと思ったら、在宅療養を検討することができます。

\*訪問診療とは、医師が原則として月1回以上、ご自宅を訪問し、身体の状態を継続して確認していくものです。

## 医師による訪問診療を利用できる人は？

- ・自宅で療養している方
- ・寝たきりの方
- ・通院が困難な方
- ・医師が配置されていない施設に入所されている方

※ 訪問可能な地域については訪問診療協力医療機関(小金井市医師会ホームページ参照)にお問い合わせください。

小金井市

令和3年2月

## 訪問診療でできることは？

訪問診療では、病院で行う医療行為とほぼ同様の内容を受けることが可能です。

- ・採血、注射、点滴
- ・薬の処方
- ・在宅酸素
- ・人工呼吸器
- ・褥瘡(床ずれ)や手術後の傷の処置
- ・がんによる痛みの緩和(麻薬の使用を含む)
- ・胃ろうなどの経管栄養や中心静脈栄養
- ・たんの吸引

※ 医療機関によって訪問診療で行える医療行為は異なりますので、詳しくは利用する医療機関にお問い合わせください。



## 在宅療養をするために

- ・家族等、身近な人とよく相談して、在宅で療養したいという意思を確認しましょう。
  - ・かかりつけ医、地域包括支援センター、ケアマネジャー等、窓口となる人に相談しましょう。
- ※ その意思は療養中に変更することも可能です。



## 訪問診療と往診の違いは？

「訪問診療」と「往診」、医師が自宅に向かうという点では同じですが、内容が異なります。

「訪問診療」は医療関係者が、患者様やご家族と相談の上、計画に基づいて定期的に訪問します。

「往診」は、通院できない患者様の要請を受けて、医師がその都度、自宅に伺い診療を行うことで、基本的には困った時の臨時的対応です。



# 在宅療養を支えてくれる主な機関・人々

### 訪問看護ステーション (訪問看護師)

主治医と連携し、医師の指示による医療処置、健康状態の確認、療養生活の支援等を行います。

### 歯科診療所 (かかりつけ歯科医、 訪問歯科医、歯科衛生士)

歯の治療や義歯の調整、飲み込みの評価・指導、口腔内の清掃などを行い、食の支援や肺炎の予防をします。

### 薬局 (かかりつけ薬剤師、訪問薬剤師)

医師から処方された薬を届け、飲み方の説明や効果のチェック、残薬の確認をします。

### 訪問リハビリ (理学療法士等 リハビリ専門職)

移動・食事・言語等の生活行為の維持・向上のための様々なリハビリを行います。

### 栄養指導(管理栄養士・栄養士)

疾患、病状、栄養状態に適した栄養管理や栄養指導を行い、調理方法の指導や食べる楽しみをお手伝いします。

### 診療所 (かかりつけ医・訪問診療医)

通院が困難な方の自宅や施設等に訪問や往診をして、生活の場で医療を行います。

### 病院(医師・看護師等)

入院治療が必要な場合の対応を行います。

### 医療連携室等 (医療ソーシャルワーカー・ 看護師等)

受診・入院相談、退院や転院の支援を行います。

### 地域包括支援センター (主任ケアマネジャー、保健師、 社会福祉士等)

介護保険や介護予防の相談の他、生活全般に関する相談に応じます。また、関係機関と連携し、適切なサービスが提供されるよう支援します。

### 居宅介護支援事業所 (ケアマネジャー)

ご本人やご家族と相談しながら介護保険サービスの計画を立てます。市や各サービス事業所、診療所などと連絡調整を行います。

### 介護老人保健施設等

短期入所やデイケアによる生活に必要な介護、栄養管理、リハビリ等のサービス提供を通して在宅介護を支援します。

### 訪問介護 (介護福祉士・ホームヘルパー)

ケアマネジャーの計画に基づいて食事の準備や買物、掃除等、日常生活の家事援助を行ったり、入浴や排泄等、身の回りの支援を行います。

### インフォーマルサービス

民生委員、ボランティア、地域の支えあい活動等

### 市役所

介護保険・高齢福祉・障がい福祉・国民健康保険等の窓口で、申請手続き等のご相談に対応します。

### 保健所

主に、難病や精神疾患、感染症等の方や家族に対する相談支援を行います。

## 在宅での生活

