

令和4年度 第2回在宅医療・介護連携推進会議
次 第

日時 令和4年10月20日（木）午後7時から
場所 Web会議

1 開会

2 議題

- (1) 地域の課題分析のための指標について【資料1】
- (2) 各部会における検討状況について【資料2】
- (3) お元気サミット・介護みらいフェスについて
(令和4年11月9日（水）・10日（木）)

3 その他

次回開催予定 令和5年2月9日（木）午後7時から

4 閉会

【配付資料】

- (1) 在宅医療・介護連携推進に係る地域の課題分析のための指標
- (2) 小金井市在宅医療・介護連携推進会議各部会における検討状況について

令和 4 年度 在宅医療・介護連携推進に係る 地域の課題分析のための指標

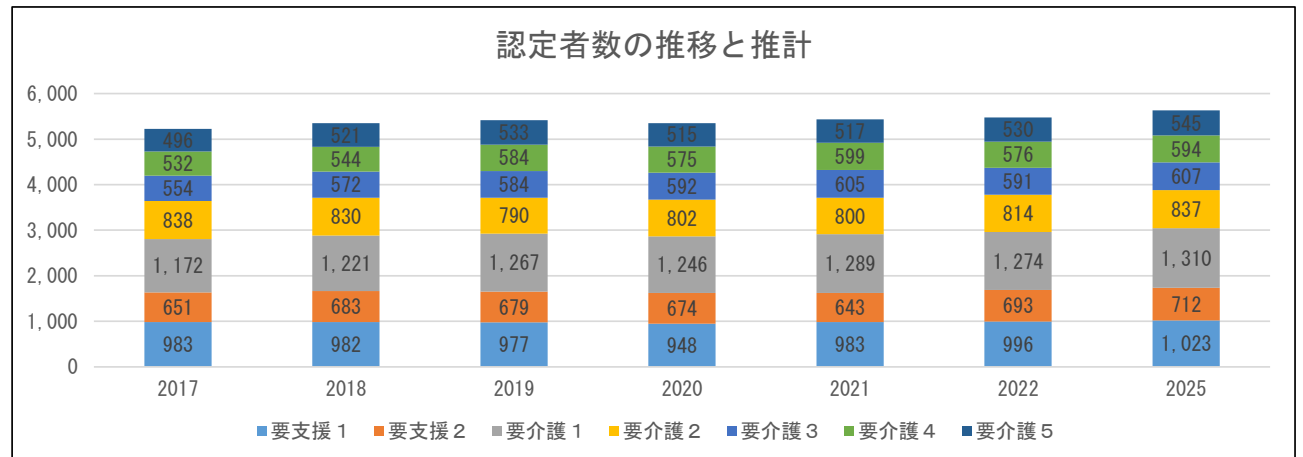
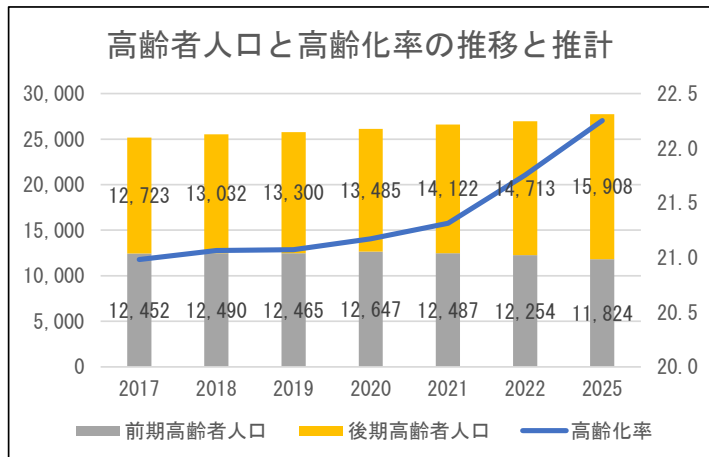
2022（令和 4）年 10 月 20 日

小金井市福祉保健部介護福祉課

高齢者人口、要介護認定者数等の推移と推計

		実績					推計	
		平成29年	平成30年	令和元年	令和2年	令和3年	令和4年	令和7年
		(2017)	(2018)	(2019)	(2020)	(2021)	(2022)	(2025)
総人口	A (人)	119,984	121,167	122,270	123,427	124,846	123,962	124,621
高齢者人口 (65歳以上)	B (人)	25,175	25,522	25,765	26,132	26,609	26,967	27,732
前期高齢者人口 (65～74歳)	C (人)	12,452	12,490	12,465	12,647	12,487	12,254	11,824
後期高齢者人口 (75歳以上)	D (人)	12,723	13,032	13,300	13,485	14,122	14,713	15,908
高齢化率	B/A (%)	21.0	21.1	21.1	21.2	21.3	21.8	22.3
前期高齢化率	C/A (%)	10.4	10.3	10.2	10.2	10.0	9.9	9.5
後期高齢化率	D/A (%)	10.6	10.8	10.9	10.9	11.3	11.9	12.8
認定者数	A (人)	5,226	5,353	5,414	5,352	5,436	5,474	5,628
認定者数 (要支援1)	B (人)	983	982	977	948	983	996	1,023
認定者数 (要支援2)	C (人)	651	683	679	674	643	693	712
認定者数 (要介護1)	D (人)	1,172	1,221	1,267	1,246	1,289	1,274	1,310
認定者数 (要介護2)	E (人)	838	830	790	802	800	814	837
認定者数 (要介護3)	F (人)	554	572	584	592	605	591	607
認定者数 (要介護4)	G (人)	532	544	584	575	599	576	594
認定者数 (要介護5)	H (人)	496	521	533	515	517	530	545
(要介護3～5割合)	(F+G+H) / A (%)	30.3%	30.6%	31.4%	31.4%	31.7%	31.0%	31.0%

(出典) ・人口(実績)：住民基本台帳(外国人登録を含む。)(各年10月1日現在)
 ・人口(推計)：地域別将来人口推計(地域包括ケア見える化システム)(各年10月1日現在)
 ・認定者数(実績)：厚生労働省「介護保険事業状況報告」(各年9月末現在)
 ・認定者数(推計)：地域別将来人口推計(地域包括ケア見える化システム)(各年10月1日現在)



小金井市病院数・病床数について

(単位：床)

病院名	病床数	内訳						
		一般病床	療養病床	介護療養型病床	地域包括ケア病床	緩和ケア病床	回復期リハビリテーション病床	精神病床
桜町病院	199	87	44	—	48	20	—	—
小金井病院	300	—	—	—	—	—	—	300
小金井太陽病院	115	26	60	—	—	—	29	—
武蔵野中央病院	306	38	38	22	—	—	—	208

(出典) 小金井市医療資源マップ (2021年1月発行) 及び各病院HPから抽出

小金井市在宅医療協力医療機関一覧表（2022（令和4）年6月現在）

No.	医療機関名	所在地	電話	膀胱留置 バルーンカテー ターの交換	気管チューブ の交換	胃瘻の交 換	褥瘡の処 置	在宅酸素 の管理	中心静脈 栄養の管 理	ストーマ の管理	緩和ケア の対応	点滴	在宅看取 り	その他	備考	
1	石川クリニック	中町2-1-35 マ・メイ 211F	386-3386									○				
2	東小金井さくらクリニック	東町4-37-26	382-3888	○	○	○	○	○	○	○	○	○	○			【強化型（連携型）在宅療養支援診療所】 様々な専門科の外来診療を行っており、必要に応じて診察・検査が可能
3	久我治子クリニック	本町5-9-5	384-3461	○				○					○			ご本人、ご家族とご相談の上、お引き受けします。
4	さいとう医院	東町4-21-10	380-5510	○				○	○	○	○	○	○			【機能強化型在宅療養支援診療所】市内及び近隣地域へ訪問いたします。
5	竹田内科クリニック	貫井南町5-20-13	381-6627	○		○		○			○	○	○			【機能強化型在宅療養支援診療所】
6	小金井ファミリークリニック	本町1-13-13	382-3633	○	○	○	○	○	○	○	○	○	○			【機能強化型在宅療養支援診療所】 なんでも対応します。輸血以外は可能です。
7	野村医院	前原町3-35-15	381-0987	○		○	○			○			○			
8	宮本内科医院	中町3-7-4	381-2219	○				○					○			
9	むさし小金井診療所	本町1-15-9	382-9111	○			○	○			○		○			【機能強化型在宅療養支援診療所】
10	桜町病院	桜町1-2-20	383-4111	○		○	○	○	○	○	○	○	○	医療用麻薬管理、胃 管管理		【機能強化型在宅療養支援診療病院】 緩和ケアの専門医師ががんの在宅看取りを看護師と連携して24時間体制でサポートしま す。
11	在宅24クリニック小金井	前原町3-16-14-102	316-6746	○	○	○	○	○	○	○	○	○	○	腹・胸部エコー、12 誘導心電計、血液検 査、PCR検査、予防接 種		【強化型（連携型）在宅療養支援診療所】 様々な科の専門医をそろえ、一つの医療機関で様々な科の意見を聞けるようにしてい る。
12	うちやまクリニック	東町4-43-15 MK シエムズマンション1F	382-1715	○		○										
13	武蔵小金井クリニック	本町5-19-33	384-0080	○	○	○		○					○			
14	小松外科胃腸科	本町2-20-20	381-3346	○	○	○	○	○		○	○	○	○			
15	山崎内科医院	緑町5-12-17	381-1462	○	○			○		○						【在宅療養支援診療所】
16	小金井太陽病院	本町1-9-17	383-5511	○	○	○	○	○	○	○	○	○	○			【在宅療養支援診療病院】
	くろだ内科クリニック	貫井北町3-27-7	386-7288													
	浅沼整形外科	本町2-10-20	381-2606													
	小沢医院	中町4-12-1	381-8433													
	かわば内科クリニック	緑町2-2-1 エスポワ ール小金井1F	401-1860													
	東小金井くろだ内科医院	梶野町4-11-13	0422-53-5666													
	田中整形外科	東町4-16-21	388-4976													
	前原診療所	前原町3-17-1	381-1702													
	ひがこ北口内科クリニック	梶野町5-11-5 バビスブ ラザ202	401-2353													
	丸茂医院	本町2-12-1	383-2232													
	小金井メディカルクリニック	本町5-15-9 栄ハイテク ビル2階	401-2938													

小金井市訪問診療等実施機関（歯科）一覧表（2021（令和3）年1月現在）【更新なし】

No.	機関名	所在地	電話	訪問診療	往診	在宅届出※
1	黒田歯科医院	本町5-23-11	042-384-3075	○	○	○
2	見崎歯科医院	本町5-38-13	042-385-5826	○	○	○
3	金井歯科医院	緑町5-21-22	042-384-5235	○	○	○
4	三浦歯科医院	緑町4-5-2	042-381-8241	○	○	○
5	岩内歯科医院	前原町3-40-1	042-383-4658	○	○	○
6	歯科診療室 橋詰	本町1-18-5	042-383-0418	○	○	○
7	日本歯科大学口腔リハビリテーション	東町4-44-19	042-316-6211	○	○	○
8	沼澤デンタルクリニック	中町4-14-17 1F・2F	042-384-8811	○	○	○
9	Life Dental Clinic ライフ歯科	本町1-10-3 成家ビル1F	042-316-4665	○	○	○
10	大沢歯科医院	貫井北町3-38-18	042-385-1771	○	○	
11	おざき歯科医院	本町5-19-3	042-386-5528	○	○	
12	北村歯科医院	桜町1-9-28	042-381-3459	○	○	
13	たなかデンタルクリニック	梶野町2-6-50	0422-88-6480	○	○	
14	西の久保歯科	貫井南町4-4-2	042-384-6589	○	○	
15	サクラ歯科医院	本町1-8-5-2F	042-384-0012	○	○	
16	古田歯科医院	本町1-6-14-101	042-381-4618	○	○	
17	南口歯科医院	中町4-4-26	042-381-1762	○	○	
18	いこま歯科医院北口診療所	本町5-12-14	042-384-4114	○		
19	坂元歯科医院	貫井北町1-18-5	042-321-8204	○		
20	歯科田中クリニック	貫井北町3-26-12	042-381-1182	○		
21	木所歯科医院	本町2-17-14	042-385-3111	○		
22	いこま歯科医院南口診療所	貫井南町5-14-21	042-384-0030	○		
23	クオーレ歯科クリニック	本町1-8-4	042-316-4331	○		
24	湯島歯科医院	東町4-21-10	042-381-6211	○		
25	平田歯科医院	東町4-5-13	042-384-6619		○	
26	タナカ歯科	本町5-19-8	042-381-4449			○
27	貫井北町歯科医院	貫井北町2-18-10	042-383-8217			○
28	秋澤歯科医院	本町2-6-7	042-387-1727			○
29	長崎歯科医院	梶野町5-2-25	042-381-3200			○

※ 在宅療養支援歯科診療所の届出

（出典）小金井市医療資源マップ（2021年1月発行）から抽出

訪問薬局の応需体制の状況等について【更新なし】

No.	薬局名	届出等の状況						応需体制の状況等												
		在宅患者 訪問薬剤 管理指導 の届出	居宅療養 管理指導 の指定	生活保護 ※の指定 医療機関 の届出	生活保護 ※の指定 介護機関 の届出	生活保護 ※の指定 介護予防 機関の届出	麻薬小売 業の許可	訪問指導 の応需	訪問指導 の実施実 績	有りの場 合の人数	訪問指導に 対応する時 間	退院時カ ンファレ ンス参加	訪問指導 の経験が ある薬剤 師数	麻薬の在 庫品目数	麻薬の譲 渡グルー プへの参 加	訪問可能 な範囲	注射薬の 調整（混 注）	輸液、経 管栄養剤 の対応	輸液ルート、 カテーテルの 供給	衛生材料 の供給
		有無	有無	有無	有無	有無	有無	状況	有無	人	状況	状況	人数	品目数	有無	具体的条件	可・不可	状況	状況	状況
1	サンドラッグ小金井梶野町薬局	有	有	有	有	有	有	可	有	2	応相談	必要に応じ可	1	4	無	周辺地域	不可	応相談	応相談	応相談
2	あゆみ薬局	有	有	有	有	有	有	可	無		応相談	時間により可能	0	0	無	周辺地域	不可	応相談	可	可
3	フラワー薬局東小金井駅前店	有	有	有	有	有	有	可	有	2	開局時間内	必要に応じ可	3	1	有	周辺地域	不可	可	応相談	可
4	おおにし薬局	有	有	有	有	有	有	必要に応じ可	無		応相談	可	2	0	無	周辺地域	不可	応相談	不可	不可
5	にじいろ薬局	有	有	有	有	有	有	可	有	40	応相談	必要に応じ可	1	18	無	周辺地域	不可	可	可	可
6	竹の葉薬局 小金井緑町店	有	有	有	有	有	有	可	無	30	応相談	必要に応じ可	2	10	無	周辺地域	応相談	可	可	可
7	サトウ薬局	無	有	有	無	無	無	可	無						無	周辺地域	不可	応相談	応相談	可
8	アトム薬局	有	有	有	有	有	有	可	有		応相談	可	4	10	有	周辺地域	応相談	可	可	可
9	キタムラ薬局	無	有	有	無	無	無	可	無						無	周辺地域	不可	応相談	応相談	可
10	ココカラファイン薬局小金井店	無	有	有	無	無	無	可	無						無	周辺地域	不可	応相談	応相談	可
11	薬局小金井ファーマシー	無	有	有	無	無	無	可	無						無	周辺地域	不可	応相談	応相談	可
12	ひばり薬局 小金井店	無	有	有	無	無	無	可	無						無	周辺地域	不可	応相談	応相談	可
13	岩崎薬局	有	有	有	有	有	有	可	有	3	応相談	必要に応じ可	1	2	無	周辺地域	不可	応相談	応相談	可
14	調剤薬局北なが	無	有	有	無	無	無	可	無						無	周辺地域	不可	応相談	応相談	可
15	柴崎薬局	無	有	有	無	無	無	可	無						無	周辺地域	不可	応相談	応相談	可
16	こぐま薬局小金井店	有	有	有	有	有	有	必要に応じ可	有	1	応相談	必要に応じ可	1	1	無	周辺地域	不可	不可	不可	不可
17	本町薬局	有	有	有	有	有	有	可	有		開局時間内	可	3	12	有	周辺地域	不可	応相談	応相談	応相談

No.	薬局名	届出等の状況						応需体制の状況等												
		在宅患者 訪問薬剤 管理指導 の届出	居宅療養 管理指導 の指定	生活保護 ※の指定 医療機関 の届出	生活保護 ※の指定 介護機関 の届出	生活保護 ※の指定 介護予防 機関の届 出	麻薬小売 業の許可	訪問指導 の応需	訪問指導 の実施実 績	有りの場 合の人数	訪問指導に 対応 できる時間	退院時カ ンファレ ンス参加	訪問指導 の経験が ある薬剤 師数	麻薬の在 庫品目数	麻薬の譲 渡グルー プへの参 加	訪問可能 な範囲	注射薬の 調整（混 注）	輸液、経 管栄養剤 の対応	輸液ルート、 カテーテルの 供給	衛生材料 の供給
		有無	有無	有無	有無	有無	有無	状況	有無	人	状況	状況	人数	品目数	有無	具体的条件	可・不可	状況	状況	状況
18	薬局日本メディカル	有	有	有	有	有	有	必要に応 じ可	有		応相談	必要に応 じ可	1	0	無	薬局の近 隣	不可	不可	不可	不可
19	ともえ調剤薬局	有	有	有	無	無	無	可	無		開局時間の多少 前後程度まで	可	0	0	無	周辺地域	不可	応相談	不可	応相談
20	さくら薬局小金井本店	有	有	有	無	無	有	可	有	5	開局時間の多少 前後程度まで	可	3	8	無	薬局の近 隣	不可	応相談	応相談	応相談
21	伯雲堂薬局	有	有	有	無	無	有	必要に応 じ可	有		応相談	必要に応 じ可	1	5	無	薬局の近 隣	不可	応相談	応相談	応相談
22	まちば薬局	有	有	有	有	有	有	必要に応 じ可	無		応相談	必要に応 じ可	0	6	無	薬局の近 隣	不可	応相談	応相談	応相談
23	グリーンベル薬局	無	有	有	有	無	無	可	無		開局時間の多少 前後程度まで	必要に応 じ可	0	0	無	周辺地域	不可	応相談	応相談	可
24	サエラ薬局武蔵小金井店	有	有	有	有	有	有	必要に応 じ可	有	3	開局時間内	必要に応 じ可	5	12	無	薬局の近 隣	不可	応相談	応相談	応相談
25	龍光堂薬局	無	有	有	無	無	有	不可	無		不可	不可	0	3	無	不可	不可	応相談	応相談	可
26	マロン薬局武蔵小金井店	有	有	有	無	無	有	可	無		応相談	必要に応 じ可	0	0	無	周辺地域	不可	応相談	可	可
27	サザン薬局	有	有	有	有	有	有	必要に応 じ可	有	25	開局時間の多少 前後程度まで	必要に応 じ可	5	16	有	薬局の近 隣	不可	応相談	応相談	可
28	かちどき薬局 小金井店	無	有	有	無	無	無	可	無						無	周辺地域	不可	応相談	応相談	可
29	イサク薬局	有	有	有	無	無	有	可	有	6	応相談	必要に応 じ可	1	13	無	周辺地域	不可	可	応相談	可
30	稲垣薬局 桜町店	有	有	有	有	有	有	可	有		開局時間内	可	3	18	無	周辺地域	不可	可	可	可
31	根本薬局	無	有	有	無	無	無	可	無						無	周辺地域	不可	応相談	応相談	可
32	たま調剤薬局東町店	有	有	有	有	有	有	可	有	3	開局時間内	可	4	0	無	周辺地域	応相談	応相談	応相談	応相談
33	栄貴堂薬局	有	有	有	無	無	無	必要に応 じ可	有		応相談	必要に応 じ可	1	0	無	薬局の近 隣	不可	不可	不可	不可
34	薬樹薬局 東小金井	有	有	有	有	有	有	必要に応 じ可	有		開局時間内	必要に応 じ可	2	4	無	薬局の近 隣	不可	不可	不可	応相談
35	まえはら調剤薬局	有	有	有	有	有	有	必要に応 じ可	有	6	応相談	必要に応 じ可	1	2	無	薬局の近 隣	不可	応相談	応相談	応相談
36	みなみ調剤薬局	有	有	有	有	有	有	可	有	9	開局時間内	必要に応 じ可	2	9	無	周辺地域	不可	応相談	応相談	応相談
37	ホクエイ薬局	無	有	有	無	無	無	可	無						無	周辺地域	不可	応相談	応相談	可

(出典) 小金井市薬剤師会
※ 中国残留邦人等支援法を含む。

65歳以上人口10万人対在宅療養支援病院・診療所及び訪問診療を実施する診療所数

自治体名	在宅療養支援病院数			65歳以上人口10万人対在宅療養支援病院数			在宅療養支援診療所数			65歳以上人口10万人対在宅療養支援診療所数			訪問診療を実施する一般診療所数			65歳以上人口10万人対訪問診療を実施する一般診療所数		
	2018 (平成30) 年.3.31	2019 (平成31) 年.3.31	2020 (令和2) 年.3.31	2018 (平成30) 年.3.31	2019 (平成31) 年.3.31	2020 (令和2) 年.3.31	2018 (平成30) 年.3.31	2019 (平成31) 年.3.31	2020 (令和2) 年.3.31	2018 (平成30) 年.3.31	2019 (平成31) 年.3.31	2020 (令和2) 年.3.31	2018 (平成30) 年.3.31	2019 (平成31) 年.3.31	2020 (令和2) 年.3.31	2018 (平成30) 年.3.31	2019 (平成31) 年.3.31	2020 (令和2) 年.3.31
八王子市	3	3	3	2.0	2.0	2.0	29	32	36	19.8	21.5	23.9	51	49	50	34.8	33.0	33.3
立川市	3	3	3	6.9	6.8	6.7	14	14	14	32.1	31.6	31.2	20	23	22	45.8	51.9	49.1
武蔵野市	2	2	2	6.3	6.2	6.2	21	22	22	65.7	68.2	67.8	33	33	35	103.3	102.3	108.2
三鷹市	1	1	2	2.5	2.5	4.9	21	22	24	52.4	54.3	58.6	32	30	30	79.9	74.0	73.4
青梅市	1	1	1	2.6	2.5	2.5	7	8	7	17.9	20.2	17.5	16	15	15	41.0	37.9	37.5
府中市	1	1	1	1.8	1.8	1.8	10	11	12	18.0	19.6	21.1	27	30	29	48.6	53.4	51.6
昭島市	2	2	2	7.0	6.9	6.8	7	7	7	24.4	24.1	23.8	7	10	9	24.4	34.4	30.6
調布市	2	3	3	4.0	6.0	5.9	19	21	23	38.4	42.0	45.5	32	27	30	64.7	54.0	59.2
町田市	7	7	7	6.2	6.1	6.1	31	37	39	27.5	32.5	34.0	45	56	58	40.0	49.2	50.6
小金井市	1	1	1	4.0	3.9	3.9	6	5	7	23.8	19.5	27.1	13	15	17	51.6	58.6	66.1
小平市	2	3	3	4.6	6.8	6.7	7	10	10	16.0	22.6	22.3	17	19	19	38.9	42.9	42.4
日野市	2	2	2	4.4	4.4	4.3	13	12	12	28.8	26.3	26.1	25	23	21	55.3	50.4	45.4
東村山市	1	1	1	2.5	2.5	2.5	7	8	7	17.7	20.0	17.4	21	23	24	53.0	57.5	59.8
国分寺市	1	1	1	3.8	3.7	3.7	11	11	10	41.3	40.9	36.7	20	19	17	75.1	70.6	62.6
国立市	0	0	0	0.0	0.0	0.0	7	7	7	40.9	40.3	39.6	14	16	14	81.8	92.2	79.2
福生市	2	1	1	13.7	6.8	6.7	3	3	3	20.5	20.3	20.2	7	6	7	47.9	40.6	47.0
狛江市	0	0	0	0.0	0.0	0.0	5	6	6	25.5	30.4	30.2	8	11	11	40.7	55.8	55.4
東大和市	0	0	0	0.0	0.0	0.0	3	3	3	13.3	13.2	13.1	6	5	4	26.7	22.0	17.5
清瀬市	2	2	2	9.6	9.6	9.5	6	7	7	28.9	33.7	33.4	8	7	7	38.5	33.7	33.3
東久留米市	0	0	0	0.0	0.0	0.0	11	12	12	3.8	36.6	36.3	13	11	12	39.9	33.6	36.3
武蔵村山市	0	1	1	0.0	5.3	5.3	3	4	4	16.2	21.3	21.2	7	7	7	37.8	37.4	37.1
多摩市	2	2	2	4.9	4.8	4.7	15	17	16	36.6	40.8	37.9	20	21	23	48.8	50.4	54.3
稲城市	0	0	0	0.0	0.0	0.0	4	4	5	21.3	21.0	25.8	10	10	10	53.2	52.4	51.6
羽村市	0	0	0	0.0	0.0	0.0	4	4	4	28.6	28.2	27.9	7	6	5	50.0	42.3	34.9
あきる野市	1	1	1	4.3	4.2	4.2	1	2	2	4.3	8.4	8.4	6	4	4	25.6	16.9	16.8
西東京市	0	0	1	0.0	0.0	2.1	27	28	31	56.7	58.2	63.9	39	41	39	81.9	85.2	81.1

(出典) 「在宅療養支援病院数」及び「在宅療養支援診療所数」：「医療計画作成支援データブック(令和2年度)」※2020(令和2)年3月31日時点での届出受理医療機関数

「訪問診療を実施する一般診療所数」：「医療計画作成支援データブック(令和2年度)」※対象は、2019(令和元)年度の診療分

「65歳以上人口」：「住民台帳による東京都の世帯と人口(町丁別・年齢別)／令和2年1月」

65歳以上人口10万人対訪問診療の実施件数及び診療所による看取り実施件数【更新なし】

自治体名	一般診療所による 訪問診療の実施件数		65歳以上人口10万人対 一般診療所による 訪問診療の実施件数		看取りを実施した 診療所数		65歳以上人口10万人対 看取りを実施する診療所数		診療所による看取りの 実施件数		65歳以上人口10万人対 診療所による看取りの 実施件数	
	2014 (平成26) 年.10.1	2017 (平成29) 年9月分	2014 (平成26) 年.10.1	2017 (平成29) 年9月分	2014 (平成26) 年.10.1	2017 (平成29) 年.10.1	2014 (平成26) 年.10.1	2017 (平成29) 年10.1	2014 (平成26) 年.10.1	2017 (平成29) 年9月分	2014 (平成26) 年.10.1	2017 (平成29) 年9月分
八王子市	1,984	2,427	1,522.3	1,688.2	6	8	4.6	5.6	25	29	19.2	20.2
立川市	1,896	2,903	4,803.5	6,759.0	7	10	17.7	23.3	41	29	103.9	67.5
武蔵野市	1,312	1,365	4,420.9	4,325.6	9	8	30.3	25.4	16	15	53.9	47.5
三鷹市	1,895	2,614	5,115.7	6,601.8	9	10	24.3	25.3	30	26	81.0	65.7
青梅市	552	193	1,616.8	507.1	8	1	23.4	2.6	12	1	35.1	2.6
府中市	1,279	2,011	2,542.5	3,681.5	4	7	8.0	12.8	6	13	11.9	23.8
昭島市	431	471	1,677.1	1,675.0	3	4	11.7	14.2	4	4	15.6	14.2
調布市	2,471	1,297	5,458.5	2,658.5	6	7	13.3	14.3	16	8	35.3	16.4
町田市	3,400	4,928	3,359.8	4,453.9	8	11	7.9	9.9	33	31	32.6	28.0
小金井市	205	511	882.8	2,060.2	2	2	8.6	8.1	2	2	8.6	8.1
小平市	861	1,045	2,146.9	2,429.0	2	5	5.0	11.6	12	14	29.9	32.5
日野市	2,721	3,161	6,613.0	7,104.8	7	5	17.0	11.2	42	16	102.1	36.0
東村山市	760	1,024	2,084.7	2,617.7	2	2	5.5	5.1	3	2	8.2	5.1
国分寺市	1,041	1,384	4,236.2	5,259.0	6	5	24.4	19.0	11	16	44.8	60.8
国立市	1,288	1,049	8,293.6	6,239.6	6	3	38.6	17.8	12	10	77.3	59.5
福生市	170	432	1,291.8	3,009.4	2	2	15.2	13.9	2	7	15.2	48.8
狛江市	13	806	71.8	4,155.7	1	4	5.5	20.6	1	6	5.5	30.9
東大和市	423	353	2,083.9	1,596.4	2	1	9.9	4.5	13	5	64.0	22.6
清瀬市	1,668	1,871	8,695.2	9,108.6	4	4	20.9	19.5	20	19	104.3	92.5
東久留米市	557	908	1,884.9	2,844.4	3	3	10.2	9.4	12	8	40.6	25.1
武蔵村山市	168	248	1,023.0	1,361.9	3	3	18.3	16.5	6	3	36.5	16.5
多摩市	2,791	2,744	7,872.8	6,863.3	5	7	14.1	17.5	18	24	50.8	60.0
稲城市	490	1,093	3,032.6	5,993.0	1	4	6.2	21.9	3	7	18.6	38.4
羽村市	227	298	1,821.5	2,170.1	3	2	24.1	14.6	7	10	56.2	72.8
あきる野市	340	435	1,599.8	1,886.1	1	-	4.7	0	2	-	9.4	0.0
西東京市	878	944	2,006.7	2,008.5	5	7	11.4	14.9	9	12	20.6	25.5

(出典) 「一般診療所による訪問診療の実施件数」、「看取りを実施する診療所数」及び「診療所による看取りの実施件数」：「在宅医療にかかる地域別データ集」(医療施設調査・特別集計H29.10.1)
「65歳以上人口」：上記データ集に記載の人口(H29.1.1現在)

小金井市医療圏域について【更新なし】

1 患者住所地ベース

区分	小金井市	武蔵野市	三鷹市	府中市	調布市	狛江市	区南部	区西南部	区西部	区西北部	区北東部	区東部	西多摩	南多摩	北多摩西部	北多摩北部	埼玉県	千葉県	神奈川県	市外計	総計
訪問診療（居宅）	2,414	35	602	44	16	0	0	23	191	85	0	0	12	51	296	238	0	0	11	1,604	4,018
訪問診療（同一建物）	543	231	395	371	46	0	13	223	875	386	14	0	74	544	556	333	247	85	447	4,840	5,383
合計	2,957	266	997	415	62	0	13	246	1,066	471	14	0	86	595	852	571	247	85	458	6,444	9,401

※ 「患者住所地ベース」とは、患者の住所地をベースに、患者がどこに所在する医療機関から訪問診療を受けているかを表す。

例：小金井市に住んでいる患者が、小金井市の医療機関から訪問診療を受けた件数 2,957件

小金井市に住んでいる患者が、武蔵野市の医療機関から訪問診療を受けた件数 266件（住所地特例の場合もあり）

2 医療機関所在地ベース

区分	小金井市	武蔵野市	三鷹市	府中市	調布市	狛江市	区南部	区西南部	区西部	区西北部	区北東部	区東部	西多摩	南多摩	北多摩西部	北多摩北部	埼玉県	千葉県	神奈川県	市外計	総計
訪問診療（居宅）	2,414	12	0	32	0	0	0	0	0	0	0	0	0	0	0	39	0	0	0	83	2,497
訪問診療（同一建物）	543	243	90	71	0	0	26	0	74	57	0	24	10	0	169	178	24	0	83	1,049	1,592
合計	2,957	255	90	103	0	0	26	0	74	57	0	24	10	0	169	217	24	0	83	1,132	4,089

※ 「医療機関所在地ベース」とは、医療機関の所在地をベースにどの地域で訪問診療を実施しているかを表す。

例：小金井市に所在する医療機関が、小金井市に住んでいる患者へ訪問診療を実施した件数 2,957件

小金井市に所在する医療機関が、武蔵野市に住んでいる患者へ訪問診療を実施した件数 255件（住所地特例の場合もあり）

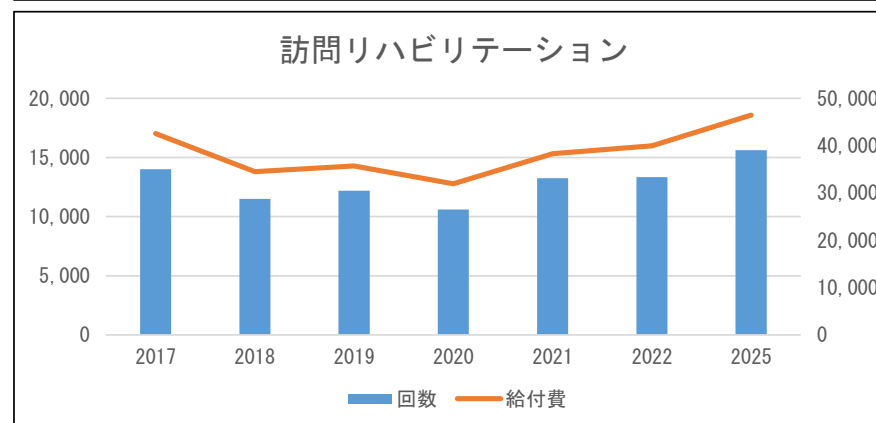
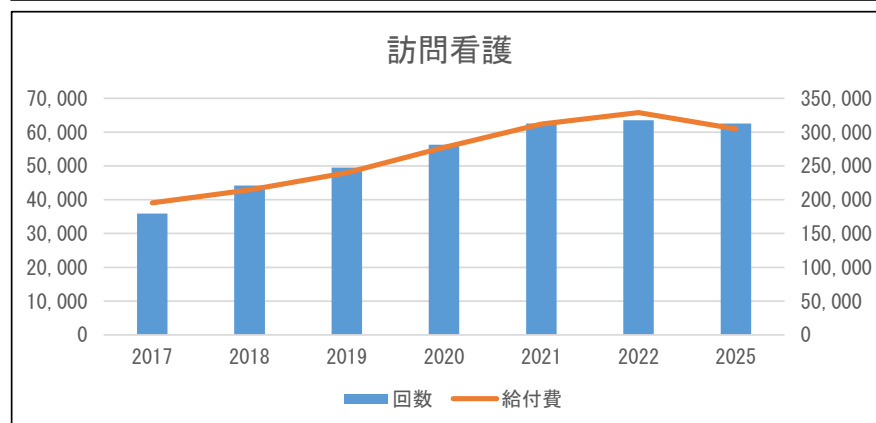
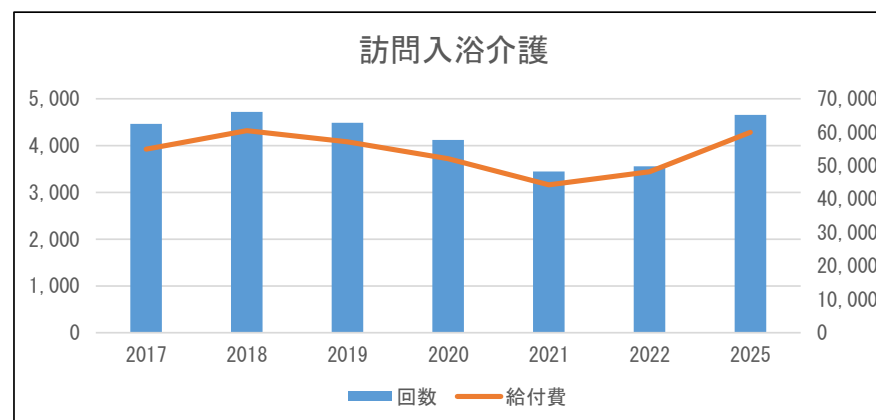
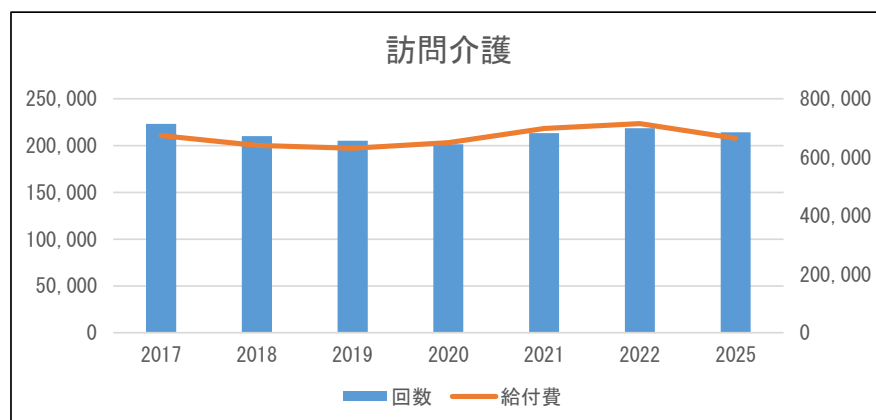
（出典）医療計画作成支援データブック「医療圏域内患者の受療圏の把握及び地域医療指標の評価」ツールより抜粋

平成28年度の在宅患者訪問診療料算定レセプト枚数（国保・後期）

訪問系介護サービスの実績及び推計

		実績					推計	
		平成29年度 (2017)	平成30年度 (2018)	令和元年度 (2019)	令和2年度 (2020)	令和3年度 (2021)	令和4年度 (2022)	令和7年度 (2025)
		訪問介護	(回)	223,122	210,177	205,160	201,297	213,327
	(千円)	674,322	640,223	630,704	649,721	698,338	715,088	665,226
訪問入浴介護	(回)	4,461	4,718	4,488	4,123	3,447	3,554	4,654
	(千円)	54,894	60,462	57,147	52,090	44,253	48,128	59,937
訪問看護	(回)	35,901	44,196	49,541	56,289	62,511	63,514	62,559
	(千円)	195,356	214,533	239,905	277,252	311,859	328,861	304,839
訪問リハビリテーション	(回)	14,011	11,504	12,185	10,613	13,243	13,334	15,620
	(千円)	42,551	34,519	35,712	31,931	38,266	39,936	46,445

(出典) ・平成28年度～令和3年度は市決算に基づく実績値



訪問介護事業所の職員数について

(単位：人)

番号	圏域	事業所名	事業所〒	所在地	事業所電話	事業所FAX番号	令和3年度		令和4年度	
							常勤	非常勤	常勤	非常勤
1	ひがし	つくば移動ケアサポート	184-0011	東京都小金井市東町4-33-19	042-360-2266	042-369-8625	7	7	7	7
2	ひがし	特定非営利活動法人 パーソナルケアサービス「小金井かいわい」	184-0011	東京都小金井市東町4-37-23	042-388-8282	042-388-9050	4	22	4	27
3	ひがし	ケアリッツ小金井	184-0011	東京都小金井市東町4-38-26トーケンプラザ206	042-316-3153	042-316-3154	3	4	3	4
4	ひがし	ケアサービスステーション春風	184-0011	東京都小金井市東町4-43-7小金井東ビル303	042-387-7822	042-387-7823	3	9	3	9
5	ひがし	ほりん	184-0011	東京都小金井市東町5-16-14	042-316-4220	042-384-4342	2	3	2	3
6	ひがし	有限会社 小金井ケア・ワーカー・サービス	184-0011	東京都小金井市東町5-23-30	042-381-0456	042-387-7891	1	15	1	14
7	ひがし	中町ヘルプステーション	184-0012	東京都小金井市中町2-15-25	042-386-6515	042-386-2532	7	24	7	27
8	ひがし	にこにこサービス	184-0012	東京都小金井市中町3-8-4	042-382-3225	042-382-3226	1	18	1	18
9	ひがし	SOMPOケア 小金井 訪問介護	184-0004	東京都小金井市本町1-5-1アルプ武蔵小金井ビル1階	042-386-6636	042-386-6717	4	21	4	23
10	ひがし	ニチイケアセンター東小金井 ※	184-0011	東京都小金井市東町4-18-5三義ビル302号	042-386-8510	042-383-7010	2	3	2	3
11	ひがし	リンクヘルプステーション	184-0011	東京都小金井市東町5-27-7	042-316-5098	042-316-5293			3	3
12	きた	ニチイケアセンター小金井	184-0004	東京都小金井市本町2-20-2第一高橋ビル201	042-386-5831	042-385-7288	1	12	2	12
13	きた	桜町ホームヘルプステーション	184-8511	東京都小金井市桜町1-9-5 桜町高齢者在宅サービスセンター内2階	042-381-0006	042-387-2324	2	8	4	7
14	きた	かたくり小金井	184-0005	東京都小金井市桜町3-5-2	042-386-8670	042-386-8672	4	24	4	21

番号	圏域	事業所名	事業所〒	所在地	事業所電話	事業所FAX番号	令和3年度		令和4年度	
							常勤	非常勤	常勤	非常勤
15	にし	NPOほっとわあく	184-0004	東京都小金井市本町4-1-1-103 小金井ハイツ	042-388-2258	042-385-0213	4	38	4	33
16	にし	東京海上日動みずたま介護ST小金井	184-0004	東京都小金井市本町5-7-25 SORA AIRO 102	042-386-8722	042-386-8723	3	32	4	39
17	にし	ヘルパーステーションうてな	184-0004	東京都小金井市本町5-37-8	042-380-9930	042-380-9931	4	6	4	6
18	にし	介護サービスステーション・ONSYN	184-0004	東京都小金井市本町5-41-7-20 7	042-380-9904	042-380-9934	1	16	1	12
19	みなみ	ケアセンターきぼう	184-0013	東京都小金井市前原町1-17-9 コー ポ・ライブスター301	042-316-4023	042-316-4024	2	8	2	7
20	みなみ	訪問介護ステーション デイサービス本舗 ス クラム ※	184-0013	東京都小金井市前原町3-16-21 鴨 下ハイツA棟101	042-386-7135	042-386-2015	3	14	3	14
21	みなみ	ケアサポート 湧	184-0013	東京都小金井市前原町3-36-16	042-386-6355	042-386-5310	3	44	3	43
22	みなみ	NPO法人 Passo a passo ※	184-0013	東京都小金井市前原町3-41-28	042-385-7401	042-385-7401	介護福祉士 1		介護福祉士 1	
23	みなみ	あんずホームヘルプサービス小金井	184-0013	東京都小金井市前原町5-3-24	042-388-7532	042-388-7592	3	4	3	3
24	みなみ	ケアセンターふれあい	184-0004	東京都小金井市本町6-13-17 タ カギビル8-302号	042-380-8131	042-380-8132	3	10	3	9
25	みなみ	在宅介護サービスエンゼルの会	184-0014	東京都小金井市貫井南町1-5-23	042-384-4713	042-384-5813	6	13	6	13
計							74	355	81	357

(出典) 令和3年度：「東京都介護サービス情報公表システム」(調査時点：2021(令和3)年4月30日現在)

令和4年度：「東京都介護サービス情報公表システム」(調査時点：2022(令和4)年9月15日現在)

※ 令和4年度データ不存在のため、便宜的に令和3年度データを引用

訪問入浴介護事業所一覧

(単位：人)

番号	圏域	事業所名	事業所〒	所在地	事業所電話	事業所FAX番号	令和3年度		令和4年度	
							常勤	非常勤	常勤	非常勤
1	きた	桜町訪問入浴ステーション	184-0005	東京都小金井市桜町1-9-5 桜町高齢者在宅サービスセンター1階	042-381-0006	042-387-2324	4	3	4	4

(出典) 令和3年度：「東京都介護サービス情報公表システム」(調査時点：2021(令和3)年4月30日現在)

令和4年度：「東京都介護サービス情報公表システム」(調査時点：2022(令和4)年8月31日現在)

訪問看護事業所の職員数について

(単位：人)

番号	圏域	事業所名	事業所〒	所在地	事業所電話	事業所FAX番号	令和3年度		令和4年度					
							常勤	非常勤	常勤	非常勤				
1	ひがし	東京リハビリ訪問看護ステーション サテライト小金井 ※	184-0011	東京都小金井市東町4-31-6 宝ハイツ1階	042-316-5935	042-316-5936	保健師 看護師	0 4	保健師 看護師	0 4				
2	ひがし	ソフィア訪問看護ステーション小金井	184-0004	東京都小金井市本町1-4-10	042-316-3466	042-316-3477	保健師 看護師	0 4	保健師 看護師	0 0				
3	ひがし	スターク訪問看護ステーション小金井	184-0004	東京都小金井市本町1-8-6	042-402-6018	042-402-6019	保健師 看護師	0 4	保健師 看護師	0 0				
4	ひがし	北多摩中央医療生協のがわ訪問看護ステーション	184-0004	東京都小金井市本町1-15-9	042-386-8311	042-386-8307	保健師 看護師	0 3	保健師 看護師	0 0				
5	ひがし	国立メディカルケア サテライトこきん ※	184-0004	東京都小金井市本町1-19-4 富士ビル301号室	042-571-3355	042-571-3363	保健師 看護師	0 11	保健師 看護師	0 11				
6	きた	小金井訪問看護ステーション	184-8511	東京都小金井市桜町1-2-20 桜町病院内	042-385-5675	042-385-5675	保健師 看護師	1 3	保健師 看護師	1 1				
7	きた	訪問看護ステーション 現 ※	184-0002	東京都小金井市梶野町5-1-7 ドウ・ボーテBLD 303	042-201-5452	042-315-2932	保健師 看護師	0 3	保健師 看護師	0 0				
8	きた	ひがこ訪問看護ステーション	184-0003	東京都小金井市緑町2-4-1 サンロイヤル小金井102	042-203-5117	042-203-3893	保健師 看護師	0 4	保健師 看護師	0 4				
9	にし	WLIFE訪問看護センター ※	184-0004	東京都小金井市本町5-19-7 マノワール武蔵野203	042-316-7961	042-316-7962	保健師 看護師	0 6	保健師 看護師	0 1				
10	にし	訪問看護ステーション ペすと	184-0005	東京都小金井市桜町2-12-32 セレーサ小金井102	042-316-3433	042-316-3438	保健師 看護師	0 4	保健師 看護師	0 3				
11	にし	よつば訪問看護ステーション小金井 ※	184-0015	東京都小金井市貫井北町1-6-20 三ツ木小金井ビル202	042-312-2954	042-312-2964	保健師 看護師	0 2	保健師 看護師	0 2				
12	にし	訪問看護ステーションHERB	184-0015	東京都小金井市貫井北町1-3-6 ロイヤルガーデン高杉302	042-316-8765	042-316-8779			保健師 看護師	0 5				
13	みなみ	えいる訪問看護ステーション	184-0013	東京都小金井市前原町4-21-12 キャロットホームズI-101	042-201-1513	042-403-9034	保健師 看護師	0 11	保健師 看護師	0 2				
14	みなみ	あんず苑訪問看護ステーション サテライト小金井 ※	184-0013	東京都小金井市前原町5-3-24	042-388-7521	042-388-7520	保健師 看護師	0 5	保健師 看護師	0 5				
15	みなみ	わそら街なかナースステーション・サテライトアン訪問看護ステーション ※	184-0014	東京都小金井市貫井南町3-16-7	042-381-3422	042-381-3422	保健師 看護師	0 1	保健師 看護師	0 1				
計							保健師 看護師	1 68	保健師 看護師	1 16	保健師 看護師	1 68	保健師 看護師	2 20

(出典) 令和3年度：「東京都介護サービス情報公表システム」(調査時点：2021(令和3)年4月30日現在)

令和4年度：「東京都介護サービス情報公表システム」(調査時点：2022(令和4)年9月15日現在)

※ 令和4年度データ不存在のため、便宜的に令和3年度データを引用

訪問リハビリテーション事業所一覧

番号	圏域	事業所名	事業所〒	所在地	事業所電話	事業所FAX番号	令和3年度		令和4年度	
							常勤	非常勤	常勤	非常勤
1	ひがし	菊地脳神経外科・整形外科	184-0011	東京都小金井市東町3-12-11	0422-31-3600	0422-31-1255	1	1	1	1
2	ひがし	小金井太陽病院	184-0004	東京都小金井市本町1-9-17	042-383-5511	042-386-1538	7	0	8	0
3	みなみ	介護老人保健施設 小金井あんず苑	184-0013	東京都小金井市前原町5-3-24	042-388-7511	042-388-7510			2	0
計							8	1	11	1

(出典) 令和3年度：「東京都介護サービス情報公表システム」(調査時点：2021(令和3)年4月30日現在)
 令和4年度：「東京都介護サービス情報公表システム」(調査時点：2022(令和4)年3月25日現在)

65歳以上人口10万人対訪問看護ステーション数及び訪問看護ステーションの看護職員数（常勤換算）

自治体名	介護保険を扱う 訪問看護ステーション数			65歳以上人口10万人対 訪問看護ステーション数			訪問看護ステーション 看護職員数			65歳以上人口10万人対 訪問看護ステーション 看護職員数		
	2016 (平成28) 年.10.1	2017 (平成29) 年.10.1	2018 (平成30) 年.10.1	2016 (平成28) 年.10.1	2017 (平成29) 年.10.1	2018 (平成30) 年.10.1	2016 (平成28) 年.10.1	2017 (平成29) 年.10.1	2018 (平成30) 年.10.1	2016 (平成28) 年.10.1	2017 (平成29) 年.10.1	2018 (平成30) 年.10.1
八王子市	26	20	25	17.7	13.4	16.6	134	85	146	91.4	57.2	97.1
立川市	11	11	15	25.2	24.8	33.5	61	53	68	139.8	119.7	151.7
武蔵野市	10	12	16	31.3	37.2	49.5	57	59	86	178.4	182.9	265.8
三鷹市	11	11	14	27.5	27.1	34.2	60	56	66	149.9	138.2	161.4
青梅市	9	11	11	23.1	27.8	27.5	48	35	45	123	88.5	112.5
府中市	12	18	15	21.6	32.1	26.7	52	77	80	93.6	137.1	142.3
昭島市	7	9	11	24.4	31.0	37.4	38	38	46	132.4	130.7	156.4
調布市	13	12	15	26.3	24.0	29.6	59	64	74	119.2	128.1	146.0
町田市	33	35	42	29.3	30.7	36.6	140	145	171	124.4	127.3	149.0
小金井市	5	7	7	19.8	27.4	27.2	15	21	22	59.5	82.1	85.5
小平市	12	15	15	27.4	33.9	33.5	69	78	87	157.8	176.2	194.2
日野市	7	10	12	15.5	21.9	25.9	41	48	49	90.7	105.1	106.0
東村山市	11	14	16	27.8	35.0	39.9	52	59	88	131.3	147.4	219.4
国分寺市	6	6	8	22.5	22.3	29.5	30	34	56	112.7	126.3	206.4
国立市	7	6	7	40.9	34.6	39.6	29	34	33	169.5	196.0	186.7
福生市	2	4	5	13.7	27.1	33.6	12	14	22	82.0	94.8	147.8
狛江市	4	4	5	20.4	20.3	25.2	19	20	27	96.8	101.4	135.9
東大和市	2	4	7	8.9	17.6	30.6	9	21	31	40.0	92.3	135.4
清瀬市	8	8	9	38.5	38.5	42.8	36	32	44	173.3	153.9	209.5
東久留米市	7	7	9	21.5	21.4	27.2	34	36	51	104.4	109.8	154.3
武蔵村山市	3	4	5	16.2	21.3	26.5	20	16	21	108.1	85.4	111.3
多摩市	10	12	13	24.4	28.8	30.7	51	57	66	124.4	136.7	155.7
稲城市	5	4	5	26.6	21.0	25.8	21	11	16	111.8	57.7	82.6
羽村市	4	4	6	28.6	28.2	41.9	20	19	29	142.9	134.0	202.3
あきる野市	6	7	8	25.6	29.6	33.6	28	26	33	119.4	109.8	138.6
西東京市	11	11	15	23.1	22.9	31.2	65	62	33	136.6	128.9	68.7

（出典）「介護保険を扱う訪問看護ステーション数」及び「訪問看護ステーション看護職員数」：「医療計画作成支援データブック（令和2年度）」※平成30年介護サービス施設・事業所調査（調査時点＝2018（平成30）年10月1日）

「65歳以上人口」：「住民台帳による東京都の世帯と人口（町丁別・年齢別）／2019（平成31）年1月」

市内所在の介護サービス事業所数の推移

	事業所数		
	2020（令和2） 年5月	2021（令和3） 年6月	2022（令和4） 年6月
居宅介護支援事業所 （介護支援専門員在籍数（人））※1 （うち主任ケアマネ在籍数（人））※2	36 (88) (15)	33 (73) (22)	35 (81) (30)
介護予防支援事業所	4	4	4
訪問介護事業所	25	26	25
訪問入浴介護事業所	1	1	1
訪問看護事業所	14	15	15
訪問リハビリテーション事業所	2	2	3
通所介護事業所	9	11	11
地域密着型通所介護事業所	22	21	20
認知症対応型通所介護事業所	4	4	4
通所リハビリテーション事業所	5	4	4
短期入所生活介護事業所	3	3	3
短期入所療養介護事業所（老健）	2	2	2
特定施設入居者生活介護事業所	10	10	9
小規模多機能型居宅介護事業所	2	2	2
看護小規模多機能型居宅介護事業所	1	1	1
認知症対応型共同生活介護事業所	6	6	6
介護老人福祉施設	3	3	3
介護老人保健施設	2	2	2
介護療養型医療施設	1	1	1
福祉用具貸与事業所	0	0	1
特定福祉用具販売事業所	0	0	1
夜間対応型訪問介護事業所	0	0	0

（出典）市作成「介護サービス事業所一覧」から抽出

※1 介護支援専門員在籍数は、各年4月1日現在

※2 主任ケアマネ在籍数は、6月1日現在

介護サービス事業所数の他市比較（人口10万人対事業所数）

	八王子市	立川市	武蔵野市	三鷹市	青梅市	府中市	昭島市	調布市	町田市	小金井市	小平市	日野市	東村山市	国分寺市	国立市	福生市	狛江市	東大和市	清瀬市	東久留米市	武蔵村山市	多摩市	稲城市	羽村市	あきる野市	西東京市
居宅介護支援事業所	25.5	24.4	33.2	25.2	21.2	21.9	24.7	18.9	27.3	29.9	21.0	21.4	30.3	25.2	28.8	26.3	28.8	17.6	32.0	23.9	11.1	16.8	19.5	25.6	24.9	25.2
介護予防支援事業所	3.7	3.3	0.7	3.7	2.3	4.2	4.4	4.2	3.0	3.2	2.6	4.8	3.3	4.7	1.3	3.5	3.6	3.5	5.3	2.6	5.6	3.4	4.3	5.5	3.7	3.9
訪問介護事業所	22.6	24.9	25.1	22.6	10.6	23.1	17.6	19.3	19.1	21.0	21.5	16.6	22.4	27.6	27.5	17.5	24.0	23.4	25.4	22.2	13.9	18.9	16.3	14.6	19.9	18.4
訪問入浴介護事業所	1.4	1.6	2.0	1.6	3.0	1.2	0.9	1.3	0.7	0.8	1.5	0.5	1.3	0.8	0.0	1.8	0.0	0.0	1.3	0.0	0.0	0.0	1.1	0.0	1.2	0.5
訪問看護事業所	7.1	9.2	14.9	11.0	9.8	8.1	11.4	8.0	10.5	8.1	8.2	6.4	9.9	7.1	11.8	14.0	7.2	7.0	13.4	6.0	6.9	8.8	6.5	11.0	8.7	8.7
訪問リハビリテーション事業所	2.3	1.1	3.4	1.6	3.8	1.5	2.6	2.5	1.4	2.4	2.0	3.2	3.3	1.6	5.2	5.3	3.6	2.3	6.7	2.6	2.8	1.3	0.0	3.7	2.5	3.4
通所介護事業所	14.4	14.6	13.5	8.9	10.6	10.8	11.4	11.4	17.0	8.9	16.9	12.3	12.5	10.2	9.2	12.3	9.6	18.8	17.4	16.2	11.1	12.1	14.1	14.6	7.5	12.1
地域密着型通所介護事業所	16.4	15.2	9.5	12.6	11.4	8.5	17.6	8.0	13.0	20.2	13.3	18.2	13.9	15.8	10.5	15.8	10.8	12.9	16.0	17.9	9.7	14.1	6.5	5.5	13.7	18.4
認知症対応型通所介護事業所	3.0	4.3	1.4	2.1	3.0	1.9	2.6	2.1	5.1	3.2	2.6	2.1	1.3	1.6	1.3	0.0	4.8	3.5	1.3	2.6	1.4	2.0	2.2	3.7	1.2	2.9
通所リハビリテーション事業所	2.8	1.6	5.4	3.2	3.0	3.1	6.2	3.4	4.0	4.8	2.6	4.3	4.6	2.4	2.6	3.5	1.2	2.3	6.7	2.6	1.4	4.0	2.2	7.3	6.2	2.9
短期入所生活介護事業所	4.6	6.0	4.7	3.2	16.6	3.8	5.3	2.5	6.3	2.4	4.1	4.8	5.9	3.9	2.6	8.8	3.6	8.2	6.7	6.0	4.2	4.7	4.3	11.0	15.0	5.8
短期入所療養介護事業所（老健）	1.4	1.6	2.7	2.1	2.3	1.5	2.6	1.7	1.2	1.6	1.0	2.7	4.0	1.6	3.9	1.8	0.0	2.3	4.0	0.9	1.4	1.3	1.1	3.7	3.7	1.9
特定施設入居者生活介護事業所	4.4	6.5	6.8	11.6	0.8	6.1	5.3	7.6	9.8	8.9	8.2	7.0	5.9	4.7	9.2	10.5	13.2	5.9	5.3	5.1	8.3	7.4	5.4	3.7	5.0	7.3
小規模多機能型居宅介護事業所	3.0	2.2	0.0	1.6	1.5	1.9	0.9	0.4	1.2	1.6	3.1	3.2	2.0	2.4	1.3	0.0	1.2	1.2	0.0	1.7	1.4	2.7	2.2	1.8	1.2	1.5
看護小規模多機能型居宅介護事業所	0.4	0.5	0.7	0.5	0.8	0.4	0.0	0.4	0.7	0.8	0.5	0.5	2.0	0.0	1.3	0.0	0.0	0.0	1.3	0.0	0.0	1.3	2.2	0.0	0.0	0.5
認知症対応型共同生活介護事業所	4.1	6.0	1.4	4.2	5.3	4.6	4.4	4.6	5.8	4.8	5.1	4.3	5.9	5.5	7.9	1.8	3.6	3.5	6.7	6.0	4.2	4.0	4.3	3.7	3.7	5.8
介護老人福祉施設	4.4	4.9	4.7	2.6	19.7	3.5	4.4	3.4	5.4	2.4	4.6	4.3	6.6	3.9	2.6	7.0	3.6	5.9	6.7	6.0	4.2	4.0	3.3	5.5	16.2	4.4
介護老人保健施設	1.4	1.6	2.7	2.1	2.3	1.5	3.5	1.7	1.4	1.6	1.0	2.7	4.0	1.6	3.9	1.8	0.0	2.3	4.0	0.9	1.4	1.3	1.1	3.7	3.7	1.9
介護療養型医療施設	0.7	0.0	0.7	0.5	3.0	0.0	0.0	0.0	0.0	0.8	0.5	0.5	0.0	0.0	0.0	0.0	1.2	0.0	2.7	0.0	1.4	0.7	0.0	0.0	0.0	0.0
福祉用具貸与事業所	4.8	4.9	3.4	2.6	3.8	3.5	7.9	1.7	2.6	0.0	2.6	3.7	4.0	1.6	2.6	3.5	2.4	3.5	2.7	3.4	2.8	2.7	1.1	1.8	7.5	6.8
特定福祉用具販売事業所	データ不																									
夜間対応型訪問介護事業所	0.7	0.5	0.7	0.0	0.0	0.4	0.9	0.0	0.0	0.0	0.0	0.0	0.0	0.8	0.0	0.0	1.2	0.0	0.0	0.0	0.0	0.0	1.1	0.0	0.0	0.5

※ サービス提供事業所数（2020（令和2）年時点）

（出典）「介護保険総合データベース（厚生労働省）」及び「住民基本台帳に基づく人口、人口動態及び世帯数調査（総務省）」

在宅医療・介護連携に係る施設数等の推移について

項目	単位	数値						出典（最新版公表時点）			
		H27	H28	H29	H30	R1	R2				
病院総数	(施設)	/	/	5	/	/	5	医療施設調査（厚生労働省）（R2.10.1）			
一般診療所総数	(施設)	/	/	89	/	/	90	医療施設調査（厚生労働省）（R2.10.1）			
在宅療養支援病院	(施設)	0	0	1	1	1	1	厚生局調べ（R2.3.31）			
うち機能強化型（単独）	(施設)	0	0	0	0	0	0	厚生局調べ（R2.3.31）			
うち機能強化型（連携）	(施設)	0	0	0	0	0	0	厚生局調べ（R2.3.31）			
うち従来型	(施設)	0	0	1	1	1	1	厚生局調べ（R2.3.31）			
在宅療養支援診療所	(施設)	4	5	6	6	5	7	厚生局調べ（R2.3.31）			
うち機能強化型（単独）	(施設)	0	0	0	0	0	0	厚生局調べ（R2.3.31）			
うち機能強化型（連携）	(施設)	1	1	2	2	2	4	厚生局調べ（R2.3.31）			
うち従来型	(施設)	3	4	4	4	3	3	厚生局調べ（R2.3.31）			
訪問診療	訪問診療を実施する病院数	施設数	(施設)	/	/	1	/	/	0	医療施設調査（厚生労働省）（R2.10.1）	
		実施件数	(件)	/	/	5	/	/	0	医療施設調査（厚生労働省）（R2.10.1）	
	うち、在宅療養支援病院	施設数	(施設)	/	/	1	/	/	0	医療施設調査（厚生労働省）（R2.10.1）	
		実施件数	(件)	/	/	5	/	/	0	医療施設調査（厚生労働省）（R2.10.1）	
	うち、在宅療養支援病院以外	施設数	(施設)	/	/	0	/	/	0	医療施設調査（厚生労働省）（R2.10.1）	
		実施件数	(件)	/	/	0	/	/	0	医療施設調査（厚生労働省）（R2.10.1）	
	訪問診療を実施する一般診療所	施設数	(施設)	/	/	11	/	/	13	医療施設調査（厚生労働省）（R2.10.1）	
			(施設)	/	/	511	/	/	897	医療施設調査（厚生労働省）（R2.10.1）	
		うち、在宅療養支援診療所	施設数	(施設)	/	/	6	/	/	6	医療施設調査（厚生労働省）（R2.10.1）
			実施件数	(件)	/	/	489	/	/	835	医療施設調査（厚生労働省）（R2.10.1）
		うち、在宅療養支援診療所以外	施設数	(施設)	/	/	5	/	/	7	医療施設調査（厚生労働省）（R2.10.1）
			実施件数	(件)	/	/	22	/	/	62	医療施設調査（厚生労働省）（R2.10.1）
往診	病院	施設数	(施設)	/	/	1	/	/	0	医療施設調査（厚生労働省）（R2.10.1）	
		実施件数	(件)	/	/	3	/	/	0	医療施設調査（厚生労働省）（R2.10.1）	
	うち、在宅療養支援病院	施設数	(施設)	/	/	1	/	/	0	医療施設調査（厚生労働省）（R2.10.1）	
		実施件数	(件)	/	/	3	/	/	0	医療施設調査（厚生労働省）（R2.10.1）	
	うち、在宅療養支援病院以外	施設数	(施設)	/	/	0	/	/	0	医療施設調査（厚生労働省）（R2.10.1）	
		実施件数	(件)	/	/	0	/	/	0	医療施設調査（厚生労働省）（R2.10.1）	
	診療所	施設数	(施設)	/	/	12	/	/	20	医療施設調査（厚生労働省）（R2.10.1）	
			(施設)	/	/	75	/	/	112	医療施設調査（厚生労働省）（R2.10.1）	
		うち、在宅療養支援診療所	施設数	(施設)	/	/	6	/	/	7	医療施設調査（厚生労働省）（R2.10.1）
			実施件数	(件)	/	/	54	/	/	71	医療施設調査（厚生労働省）（R2.10.1）
		うち、在宅療養支援診療所以外	施設数	(施設)	/	/	6	/	/	13	医療施設調査（厚生労働省）（R2.10.1）
			実施件数	(件)	/	/	21	/	/	41	医療施設調査（厚生労働省）（R2.10.1）

項目			単位	数値						出典（最新版公表時点）	
				H27	H28	H29	H30	R1	R2		
看取り	病院	施設数	(施設)	/	/	0	/	/	0	医療施設調査（厚生労働省）（R2.10.1）	
		実施件数	(件)	/	/	0	/	/	0	医療施設調査（厚生労働省）（R2.10.1）	
	うち、在宅療養支援病院	施設数	(施設)	/	/	0	/	/	0	医療施設調査（厚生労働省）（R2.10.1）	
		実施件数	(件)	/	/	0	/	/	0	医療施設調査（厚生労働省）（R2.10.1）	
	うち、在宅療養支援病院以外	施設数	(施設)	/	/	0	/	/	0	医療施設調査（厚生労働省）（R2.10.1）	
		実施件数	(件)	/	/	0	/	/	0	医療施設調査（厚生労働省）（R2.10.1）	
	診療所		施設数	(施設)	/	/	2	/	/	7	医療施設調査（厚生労働省）（R2.10.1）
			実施件数	(件)	/	/	2	/	/	15	医療施設調査（厚生労働省）（R2.10.1）
		うち、在宅療養支援診療所	施設数	(施設)	/	/	2	/	/	5	医療施設調査（厚生労働省）（R2.10.1）
			実施件数	(件)	/	/	2	/	/	12	医療施設調査（厚生労働省）（R2.10.1）
		うち、在宅療養支援診療所以外	施設数	(施設)	/	/	0	/	/	2	医療施設調査（厚生労働省）（R2.10.1）
			実施件数	(件)	/	/	0	/	/	3	医療施設調査（厚生労働省）（R2.10.1）
	歯科診療所総数			(施設)	/	/	66	/	/	70	医療施設調査（厚生労働省）（R2.10.1）
	歯科訪問診療（診療所）	居宅	施設数	(施設)	/	/	10	/	/	7	医療施設調査（厚生労働省）（R2.10.1）
実施件数			(件)	/	/	418	/	/	307	医療施設調査（厚生労働省）（R2.10.1）	
施設		施設数	(施設)	/	/	5	/	/	8	医療施設調査（厚生労働省）（R2.10.1）	
		実施件数	(件)	/	/	389	/	/	100	医療施設調査（厚生労働省）（R2.10.1）	
在宅患者訪問看護・指導	病院	施設数	(施設)	/	/	0	/	/	0	医療施設調査（厚生労働省）（R2.10.1）	
	診療所	施設数	(施設)	/	/	2	/	/	3	医療施設調査（厚生労働省）（R2.10.1）	
訪問看護（介護予防サービスを含む。）	病院	施設数	(施設)	/	/	0	/	/	0	医療施設調査（厚生労働省）（R2.10.1）	
	診療所	施設数	(施設)	/	/	2	/	/	2	医療施設調査（厚生労働省）（R2.10.1）	
訪問看護ステーション			(施設)	5	6	7	6	8	11	介護サービス施設・事業所調査（R2.10.1）	
訪問看護ステーションの看護職員数（常勤換算）			(人)	13	14	23	24	40	49	介護サービス施設・事業所調査（R2.10.1）	
うち24時間対応のステーションの職員数（常勤換算）			(人)	12	12	20	24	40	49	介護サービス施設・事業所調査（R2.10.1）	
介護療養型医療施設病床数			(床)	22	22	22	22	22	22	介護サービス施設・事業所調査（R2.10.1）	
介護老人保健施設定員			(人)	197	197	197	197	197	197	介護サービス施設・事業所調査（R2.10.1）	
介護老人福祉施設定員			(人)	199	199	199	351	351	351	介護サービス施設・事業所調査（R2.10.1）	
小規模多機能型居宅介護事業所			(施設)	2	2	2	2	2	2	介護サービス施設・事業所調査（R2.10.1）	
複合型サービス事業所			(施設)	0	0	1	1	1	1	介護サービス施設・事業所調査（R2.10.1）	
自宅死の割合			(%)	17.9	16.6	14.8	16.8	16.7	19.7	人口動態調査（厚生労働省）（R2.1～R2.12）	
老人ホーム死の割合			(%)	7.3	7.3	7.2	9.5	8.9	10.4	人口動態調査（厚生労働省）（R2.1～R2.12）	

（出典）在宅医療にかかる地域別データ集（厚生労働省）

介護保険における入退院に係る加算状況

(単位：回)

No.	サービス内容	2018（平成30）年度	2019（令和元）年度	2020（令和2）年度	2021（令和3）年度
1	居宅支援入院時情報連携加算Ⅰ	86	58	96	105
2	居宅支援入院時情報連携加算Ⅱ	25	15	9	20
3	居宅支援退院退所加算Ⅰ 1	33	47	31	56
4	居宅支援退院退所加算Ⅰ 2	38	9	12	12
5	居宅支援退院退所加算Ⅱ 1	10	21	8	2
6	居宅支援退院退所加算Ⅱ 2	15	9	4	1
7	居宅支援退院退所加算Ⅲ	3	8	2	0
	計	210	167	162	196
	(うちNo.1～No.3)	(144)	(120)	(136)	(181)

(出典) 小金井市給付実績

※ No.4～No.7は、2018（平成30）年度報酬改定から新設

1 居宅支援入院時情報連携加算Ⅰ（200単位）

利用者が病院又は診療所に入院してから3日以内に、当該病院又は診療所の職員に対して当該利用者に係る必要な情報を提供していること。

2 居宅支援入院時情報連携加算Ⅱ（100単位）

利用者が病院又は診療所に入院してから4日以上7日以内に、当該病院又は診療所の職員に対して当該利用者に係る必要な情報を提供していること。

3 居宅支援退院退所加算Ⅰ 1（450単位）

病院、診療所、地域密着型介護老人福祉施設又は介護保険施設の職員から利用者に係る必要な情報の提供をカンファレンス以外の方法により1回受けていること。

4 居宅支援退院退所加算Ⅰ 2（600単位）

病院、診療所、地域密着型介護老人福祉施設又は介護保険施設の職員から利用者に係る必要な情報の提供をカンファレンスにより1回受けていること。

5 居宅支援退院退所加算Ⅱ 1（600単位）

病院、診療所、地域密着型介護老人福祉施設又は介護保険施設の職員から利用者に係る必要な情報の提供をカンファレンス以外の方法により2回以上受けていること。

6 居宅支援退院退所加算Ⅱ 2（750単位）

病院、診療所、地域密着型介護老人福祉施設又は介護保険施設の職員から利用者に係る必要な情報の提供を2回受けており、うち1回以上はカンファレンスによること。

7 居宅支援退院退所加算Ⅲ（900単位）

病院、診療所、地域密着型介護老人福祉施設又は介護保険施設の職員から利用者に係る必要な情報の提供を3回以上受けており、うち1回以上はカンファレンスによること。

MCS参加者数等について

1 登録事業所数の推移

2017（平成29） 年度	2019（令和元）年 6月	2020（令和2）年 6月	2021（令和3）年 9月	2022（令和4）年 9月
95	120	132	141	145

(出典) 医師会提供資料

2 参加者数

グループ名	2020（令和2）年 6月4日時点	2021（令和3）年 9月15日時点	2022（令和4）年 9月30日時点
小金井医療介護連携グループ	250人	306人	330人
日常療養支援・多職種連携研修部会	—	14人	15人
入退院支援部会	—	15人	16人
急変時対応・看取り支援部会	—	16人	16人
ICT連携部会	—	15人	16人
入退院後方支援部会	17人	—	—
ICT連携部会	15人	—	—
多職種連携推進・研修部会	16人	—	—
認知症部会	22人	—	—
介護予防部会	23人	—	—
医療介護あるある川柳	57人	56人	54人

地域包括支援センターと医療機関との連携体制づくり件数

(単位：件)

	項目	2019 (令和元) 年度 ^{※1}	2020 (令和2) 年度 ^{※1}	2021 (令和3) 年度 ^{※1}
きた地域包括支援センター	会議への参加件数	3	3	3
	その他	30	0	0
ひがし地域包括支援センター	会議への参加件数	3	3	3
	その他	76	0	0
にし地域包括支援センター	会議への参加件数	3	3	3
	その他	65	10	20
みなみ地域包括支援センター	会議への参加件数	3	3	3
	その他	8	416 ^{※2}	1,177 ^{※3}
計	会議への参加件数	12	12	12
	その他	179	426	1,197

(出典) 各「地域包括支援センター事業月報」から抽出

※1 各地域包括支援センター月報を基に一部市にて修正の上、資料化

※2 416件のうち、408件はみなみ包括ニュースの郵送・配布

※3 1,177件のうち、1,170件はみなみ包括ニュースの郵送・配布

小金井市在宅医療・介護連携推進会議各部会における検討状況について

	日常療養支援・多職種連携研修部会	入退院支援部会	急変時対応・看取り支援部会	I C T 連携部会
開催日	開催なし	令和4年度第2回：令和4年9月15日（木）	令和4年度第2回：令和4年7月27日（水）	令和4年度第2回：令和4年8月3日（水）
目指す姿	本人が安心できる場所で専門職の支援を受けながら穏やかに暮らすことができる。	入退院の際に、医療機関・介護事業所等が情報共有を行うことで、本人・家族が望む場所で、不安なく穏やかに日常生活を過ごすことができる。	各ステージで食支援に対応できるチームが増えるとともに、本人・家族が納得できる看取りに向けて準備ができる。また、自宅か病院かで心が揺れていても、希望に応じた選択ができるように体制を整える。	【部会としての目指す姿】 医療と介護の連携を I C T にてそれぞれ円滑に行うようにする。
検討状況の概要	—	入退院支援時における目指す姿達成に向け、「小金井市版退院支援・退院調整フロー図（以下「フロー図」という。）」を作成することを決定済み。部会ではその具体化へ向けて検討を行った。	急変時対応・看取り支援時における目指す姿達成に向け、「医療・介護従事者向け看取り講演会」、「医療機関向けアンケート」、「市民講座」及び「パンフレット作成」を実施することを決定済み。部会では、その具体化へ向けて検討を行った。 【令和4年度第2回】 ①市民講座に係る検討を行った。 ②看取り講演会に係る検討を行った。 ③パンフレットに係る検討を行った。	①M C S 研修会に関する検討を行った。 ②L I F E 研修会に関する検討を行った。
決定事項等	第12回多職種連携研修会を次のとおり実施予定 日時：令和4年10月27日（木）午後7時から 場所：Web開催 テーマ：「地域包括支援センターってなにをすところ？」 講師：市内地域包括支援センター職員等	フロー図の作成に当たり、各職種に対し、調査を行うこととした。	部会員を「市民講座担当」と「パンフレット担当」に分け、個別に検討を行っている。	M C S 研修会を次のとおり実施 日時：令和4年10月12日（水）午後7時から 場所：Web開催 テーマ：「MCSの患者グループ、こうやって使ってます！」 講師：ICT連携部会
次回	第2回：令和4年11月2日（水）	第3回：令和5年1月19日（木）	第3回：令和4年10月26日（水）	第3回：令和4年11月16日（水）

会 議 録				
令和 4 年度第 2 回 入退院支援部会	日 時	令和 4 年 9 月 1 5 日 (木) 午後 7 時～午後 8 時	場 所	W e b 会議
事務局	小金井市福祉保健部介護福祉課			
出 席 者	委 員	部会長	執行 真之 (ひがこ訪問看護ステーション)	
		副部会長	漆原 めぐみ (桜町病院)	
		部会員	瀬口 秀孝 (桜町病院)	
		部会員	野中 慎吾 (のなか歯科医院)	
		部会員	水越 新人 (日本歯科大学口腔リハビリテーション多摩クリニック)	
		部会員	佐藤 雅彰 (アトム薬局)	
		部会員	出川 恵美 (居宅介護支援事業所つきみの)	
		部会員	天野 秀達 (花物語こがねいナーシング)	
		部会員	高橋 徹 (ひがし地域包括支援センター)	
	事務局	介護福祉課包括支援係主任	岡崎 章尚	
	介護福祉課包括支援係主任	石井 哲平		
欠席者	富永 智一 (小金井ファミリークリニック)			
傍聴の可否	◎可 ・ 一部不可 ・ 不可		傍聴者数	0 人
傍聴不可・一部不可の場合の理由			—	
次 第				
1 開会				
2 議題				
(1) 入退院支援に係る検討状況について				
(2) 小金井市退院支援・退院調整フロー図に係る検討				
3 その他				

1 開会

事務局から連絡事項の説明を行った。

2 議題

(1) 入退院支援に係る検討状況について

事務局から資料1を用いて説明し、これまでの検討状況等について共有を図った。

(2) 小金井市退院支援・退院調整フロー図に係る検討

事務局から資料2（以下「フロー図」という。）及び資料3（以下「調査票」という。）について、説明を行った後、フロー図及び調査票に係る検討を行い、次のとおり決定した。

ア フロー図について

- ㊦ 2期は「入院時カンファレンス後」から「状態安定期」に改める。
- ㊧ 入院時カンファレンスは院内で行われている場合もあるが、多職種が参加する場ではないので、「入院時院内カンファレンス」と改める。また、必ず行うものではないので、必要に応じて実施する旨を加える。

イ 調査票について

- ㊦ 「提供してほしい情報」の欄に記入例を追加する。
- ㊧ 調査を実施してから各部会員の取りまとめまでの期間は、2～3か月程度取る。
- ㊨ 緊急入院を前提とした調査とする。

→ 上記を踏まえ、事務局においてフロー図及び調査票を修正し、部会員宛て依頼文を付した上で、部会員から各所属団体に対し調査を行うこととした。

3 その他

次回予定 令和5年1月19日（木）午後7時から

会 議 録				
令和4年度第2回 急変時対応・看取り支援 部会	日 時	令和4年7月27日(水) 午後7時～午後7時45分	場 所	Web会議
事務局	小金井市福祉保健部介護福祉課			
出 席 者	委 員	部会長 大井 裕子 (桜町病院) 副部会長 譜久村 翔 (WLIFE訪問看護センター) 部会員 宮本 諭 (宮本内科医院) 部会員 黒田 俊太郎 (黒田歯科医院) 部会員 高橋 賢晃 (日本歯科大学口腔リハビリテーション多摩クリニック) 部会員 長澤 由起子 (薬剤師会) 部会員 小嶋 理絵 (あんずケアプランセンター小金井) 部会員 大山 美奈子 (小金井太陽病院) 部会員 堀内 成浩 (ケアサービスステーション春風) 部会員 高野 美子 (小金井きた地域包括支援センター)		
	事務局	介護福祉課包括支援係主任 岡崎 章尚 介護福祉課包括支援係主任 石井 哲平		
欠席者	部会員 大岩 謙介 (グループホームのがわ) 小金井市在宅医療・介護連携支援室 川崎 恵美			
傍聴の可否	◎可 ・ 一部不可 ・ 不可	傍聴者数	0人	
傍聴不可・一部不可の場合の理由		—		
次 第				
1 開会				
2 議題				
(1) 市民講座について				
(2) 看取り講演会について				
(3) パンフレットについて				
3 その他				
次回日程について				

1 開会

事務局から連絡事項の説明を行った。

2 議題

(1) 市民講座について

資料2を基に次のとおり協議を行った。

ア 市民講座の名称については継続検討とする。

イ 市民講座の日程は11月9日（水）午後とする。13時30分から市民講座を開始し、市民講座の後に基調講演を行う。

ウ 当日は黒田部会員・大山部会員は不参加、その他の部会員は参加可。

エ 各役割は次のとおり（控え） ※敬称略

朗読：小嶋（高野）

進行係：高野（譜久村）

マイク係：譜久村

薬剤師の役割説明：長澤

歯科医師の役割説明：高橋

スライドの準備：黒田、大山

照明：小嶋 台本に切り替え箇所を落とし込む

オ 台本の⑤シンキングタイムでは数人に意見を聞くこととする。ただし、長時間にならないように配慮する。

カ 最後に感想や質問を受け付ける時間を設ける。

キ マイクを渡す際は都度消毒をする、来場者にはマスクをしてもらう等感染症対策を徹底する。

ク その他の検討についてはMCSグループ等にて行う。

(2) 看取り講演会について

基調講演についてはお元気サミットの中で実施すること、医療介護者向けの研修については部会長、医師会、事務局で継続検討することを確認した。

(3) パンフレットについて

事務局から資料1を用いて説明し、お元気サミットでの配布に向け、9月15日の原稿完成を目標に引き続き作業を行うことを確認した。

3 その他

次回予定 令和4年10月26日（水）午後7時から

会 議 録				
令和4年度第2回 ICT連携部会	日 時	令和4年8月3日(水) 午後7時30分～午後8時45分	場 所	Web会議
事務局	小金井市福祉保健部介護福祉課			
出席者	委 員	部会長 田中 功一 (田中整形外科) 副部会長 戸原 雄 (日本歯科大学口腔リハビリテーション多摩クリニック) 部会員 齋藤 優喜子 (桜町病院) 部会員 橋詰 雅志 (歯科診療室 橋詰) 部会員 中原 昌則 (伯雲堂薬局) 部会員 前田 芳博 (指定居宅介護支援事業所赤とんぼ) 部会員 清水 智恵 (訪問看護ステーション国立メディカルケアサテライト) 部会員 曾我 信也 (パーソナルケアサービス小金井かいわい) 部会員 田口 重和 (みなみ地域包括支援センター)		
	事務局	介護福祉課包括支援係主任 岡崎 章尚 介護福祉課包括支援係主任 石井 哲平 小金井市在宅医療・介護連携支援室 川崎 恵美		
欠席者	内山 雅之 (うちやまクリニック) 立岡 慎哉 (桜町聖ヨハネホーム)			
傍聴の可否	◎可 ・ 一部不可 ・ 不可	傍聴者数	0人	
傍聴不可・一部不可の場合の理由		-		
次 第				
1 開会				
2 議題				
(1) M C S 研修会について				
(2) L I F E 研修会について				
3 その他				

1 出欠確認

2 議題

(1) M C S 研修会について

資料 1 及び 2 を基に次のとおり協議を行った。

- ア 資料 1 の対象については全職種、形式は W e b（支援室の Z o o m アカウントを使用）とし、多くの人に参加できるようにする。
- イ W e b 形式とすることから、エンブレースによる操作研修はなしとし、M C S の操作に不安がある人へは研修の案内の際に個別に対応する旨を周知する。また、次年度以降対面での操作研修も検討する。
- ウ 司会進行、資料説明とも事務局川崎さんにて行う。
- エ 当該ケースにおいて、どの様に患者グループを立ち上げていくのか、立ち上げに際しケアマネージャーがどの様に主治医の承諾を得るのか、患者グループ立ち上げ後 M C S でどの様なやり取りがあるのか、等を伝えたいと考えており、その前提で資料を作成している。
- オ 架空の患者グループのスクリーンショットを資料に載せるにあたり、役割分担は次のとおりとした。
主治医：田中部会長、ケアマネージャー：事務局川崎さん、薬局：中原部会員、デイサービス：田口部会員、歯科医：橋詰部会員、訪問看護：清水部会員、口腔リハビリテーション：戸原副部長
- カ スクリーンショットは退所時カンファレンスの直後と退所後の 2 つの場面を想定している。
- キ 資料のスライド 2・3 を田中部会長、スライド 4・7・9 を事務局川崎さんにて 8 月中を目途に修正する。また、患者グループ作成についてケアマネージャーから主治医への連絡方法（ケアマネタイムを参照する等）や承諾のもらい方に関するスライドを事務局川崎さんにて追加する。

(2) L I F E 研修会について

事務局から状況を説明した後、日程等について次のとおり検討を行った。

- ア 2 月中旬の月・火・金曜日の 1 9 時頃で小介連にて L I F E の研修会の講師調整をしてもらうこととする。
- イ 形式は W e b（支援室の Z o o m アカウントを使用）とする。
- ウ 内容は講師決定後調整とする。

3 その他

次回予定 令和 4 年 1 1 月 1 6 日（水）午後 7 時 3 0 分～