

小金井市公園等利用実態調査

報告書

小金井市
(平成27年)

—目次—

I. 調査概要	1
II. カウント集計	3
III. アンケート集計	7
(一般用)	
IV. アンケート集計	23
(小・中学生用)	
V. ご意見・ご要望	33
VI. 総合分析	39

I. 調査概要

1. 調査名

小金井市公園等利用実態調査（受託者：株式会社インターネット）

2. 調査目的

公園等利用実態調査は、平成26年3月から27年2月までの1年間にわたり、市内53か所の公園において、「利用者数」、「使われ方」や「利用者の声」を把握し、日々の公園管理や、満足度の高い公園づくりに活かしていくことを目的としています。

3. 調査内容

(1) 調査期間・調査日数

平成26年3月から平成27年2月のうち調査日数合計129日

(2) 調査対象

- ① 乳幼児、園児
- ② 小学生
- ③ 中学生
- ④ 高校生
- ⑤ 成人
- ⑥ 高齢者

(3) 調査日・時間

- ① 都市公園の日中調査か所（11か所）
 - ・ 平日4日、土曜日2日、休日2日の合計8日間
 - ・ 6時～18時
- ② 児童遊園等の日中調査か所（42か所）
 - ・ 平日3日、土曜日1日、休日1日の合計5日間
 - ・ 6時～18時
- ③ 都市公園、児童遊園の夜間調査か所（11か所）
 - ・ 平日4日、土曜日2日、休日2日の合計8日間
 - ・ 18時～翌朝6時

(4) カウント調査

- 都市公園11か所、児童遊園40か所、緑地2か所、合計53か所の来園者、施設、トイレ利用者、放置駐輪、ごみの投棄、喫煙者のカウント調査を行った。

(5) アンケート調査

- 一般用（高校生以上）、児童用の2種類のアンケート用紙を使い利用者の満足度、来園方法、滞在時間など、16項目（児童用は13項目）のアンケート調査を行った。

- ① 利用者項目（利用頻度、来園方法等）
- ② 公園施設項目（全体満足度、施設個別の満足度等）
- ③ 利用者の意識項目（公園照度、防災、防犯等）を調査

Ⅱ カウ ン ト 集 計

夜間

公園別入園者

放置駐輪・ごみ投棄・喫煙

トイレ利用者

NO	公園名	面積 ㎡	調査 日数	男性							女性							合計	利 一 用 日 平 均	
				乳幼児 ・園児	小学生	中学生	高校生	成人	高齢者	計	乳幼児 ・園児	小学生	中学生	高校生	成人	高齢者	計			
1	栗山公園	15,882	8	38	115	26	76	2,777	276	3,308	40	89	11	25	1,160	187	1,512	4,820	603	
2	上水公園	16,663	8	5	69	93	43	466	85	761	9	53	34	12	197	41	346	1,107	138	
3	落息館公園	14,278	8	5	39	24	12	274	87	441	5	16	11	18	138	44	232	673	84	
4	梶野公園	9,707	8	15	29	11	20	355	33	463	12	7	4	9	175	23	230	693	87	
5	東町トキノキ公園	300	8	22	6	0	14	155	10	207	7	7	0	3	51	5	73	280	35	
6	上の原公園	2,025	8	2	14	1	15	140	15	187	10	11	1	7	29	7	65	252	32	
7	イチョウ公園	1,585	8	2	6	2	2	60	13	85	1	8	0	1	26	9	45	130	16	
8	三楽公園	3,473	8	1	3	32	1	39	7	83	2	1	0	0	11	3	17	100	13	
9	小長久保公園	2,464	4	0	4	0	2	24	10	40	0	0	0	0	2	9	11	51	13	
10	榎町公園	888	4	0	0	0	0	5	5	10	0	0	0	0	4	3	7	17	4	
11	前原町三丁目公園	705	8	0	1	2	1	13	1	18	0	0	0	0	4	0	4	22	3	
総計				90	90	286	191	186	4,306	542	5,603	86	192	61	75	1,797	331	2,542	8,145	102

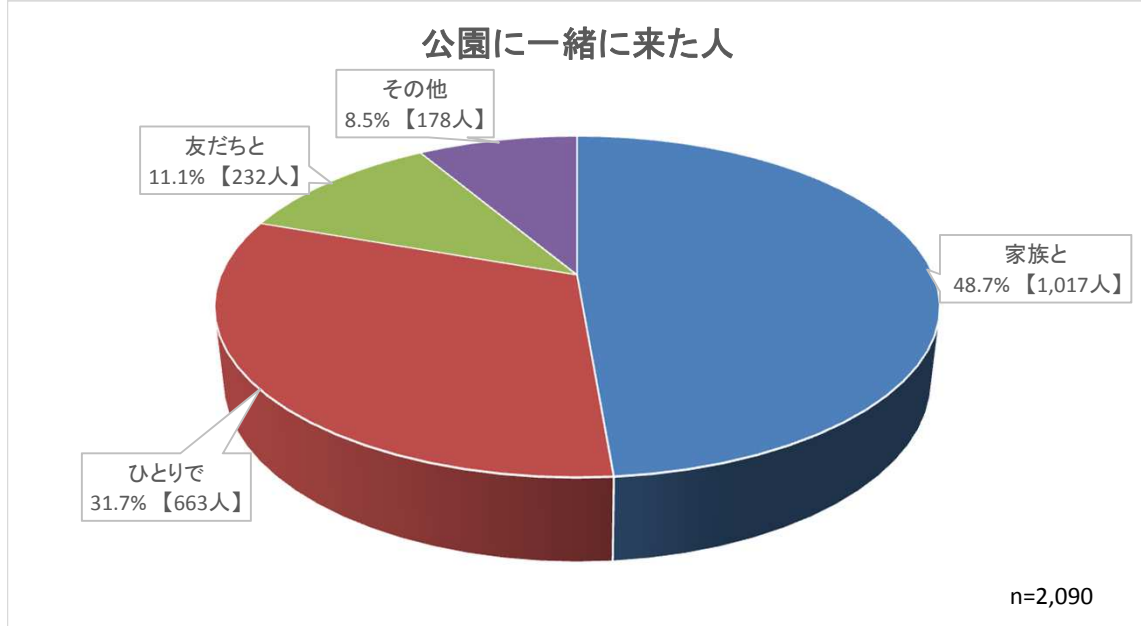
放置駐輪	ごみ投棄	喫煙
23	2	73
11	3	5
0	0	6
9	0	15
1	0	19
1	0	7
0	0	10
0	0	5
0	0	1
0	0	0
0	0	0
45	5	141

公園利用者 (トイレ利用前後に公園で休んだり、遊んだりした人)										通りすがり (トイレだけ使用して立ち去った人)										トイ レ 利 用 者 計	利 一 用 日 平 均
乳幼児 ・園児	小学生	中学生	高校生	成人	高齢者	計	一 日 平 均	左の うち 車椅子 利用者	乳幼児 ・園児	小学生	中学生	高校生	成人	高齢者	計	一 日 平 均	左の うち 車椅子 利用者				
0	8	0	4	43	5	60	8	0	2	1	0	0	234	14	251	31	0	311	39		
0	2	3	0	2	1	8	1	0	0	2	0	0	34	19	55	7	0	63	8		
0	0	0	0	2	0	2	0	0	0	0	0	1	35	2	38	5	0	40	5		
2	0	0	0	18	1	21	3	0	0	1	0	0	49	8	58	7	0	79	10		
-	-	-	-	-	-	-	-	-	-	-	-	-	-	-	-	-	-	-	-		
0	0	0	1	2	0	3	0	0	0	0	0	1	68	6	75	9	0	78	10		
-	-	-	-	-	-	-	-	-	-	-	-	-	-	-	-	-	-	-	-		
0	0	2	0	0	1	3	0	0	0	0	0	0	9	5	14	2	0	17	2		
-	-	-	-	-	-	-	-	-	-	-	-	-	-	-	-	-	-	-	-		
-	-	-	-	-	-	-	-	-	-	-	-	-	-	-	-	-	-	-	-		
-	-	-	-	-	-	-	-	-	-	-	-	-	-	-	-	-	-	-	-		
2	10	5	5	67	8	97	1	0	2	4	0	2	429	54	491	6	0	588	7		

Ⅲ アンケート集計 (一般用)

※調査53か所を合算した集計

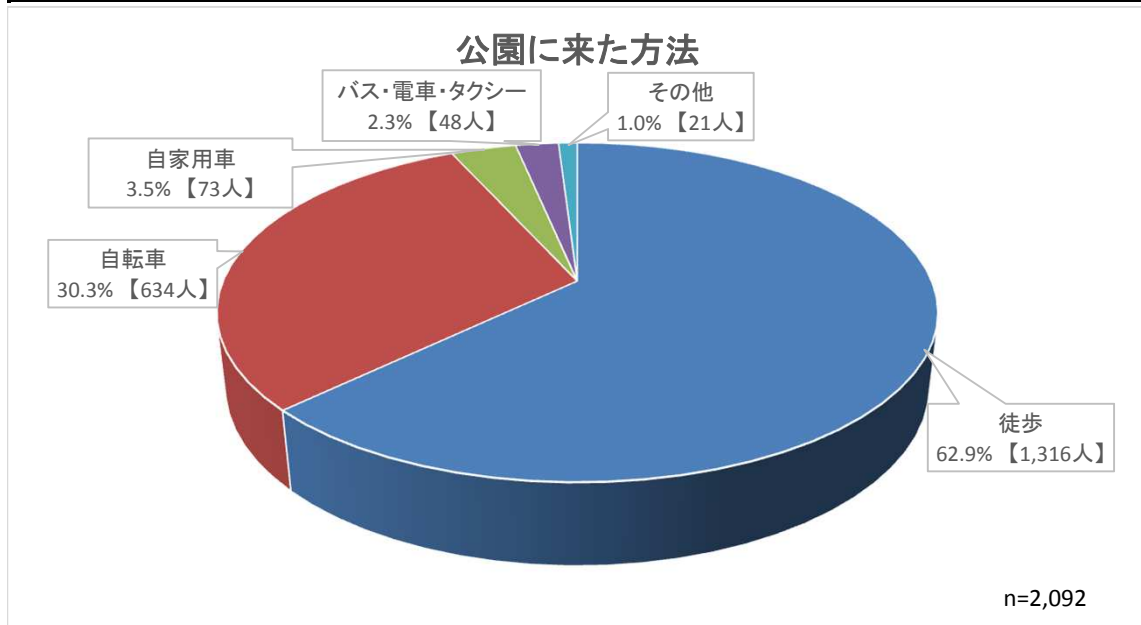
Q1. あなたは今日、誰と公園に来ましたか。



■家族と、ひとりで、友だちとの順番が多い。

■その他: 保育園児の引率で来園14人、クラブチームで来園32人、仕事の同僚と来園5人等の回答。

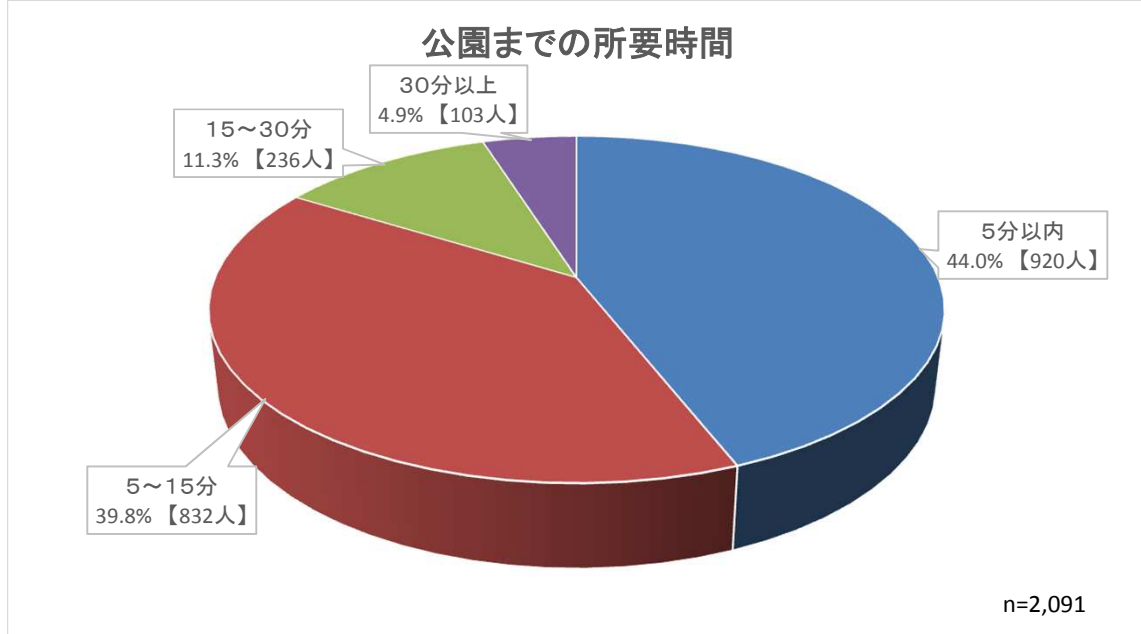
Q2. あなたは、どのような方法で公園に来ましたか。



■9割を超える人が徒歩又は自転車由来園。

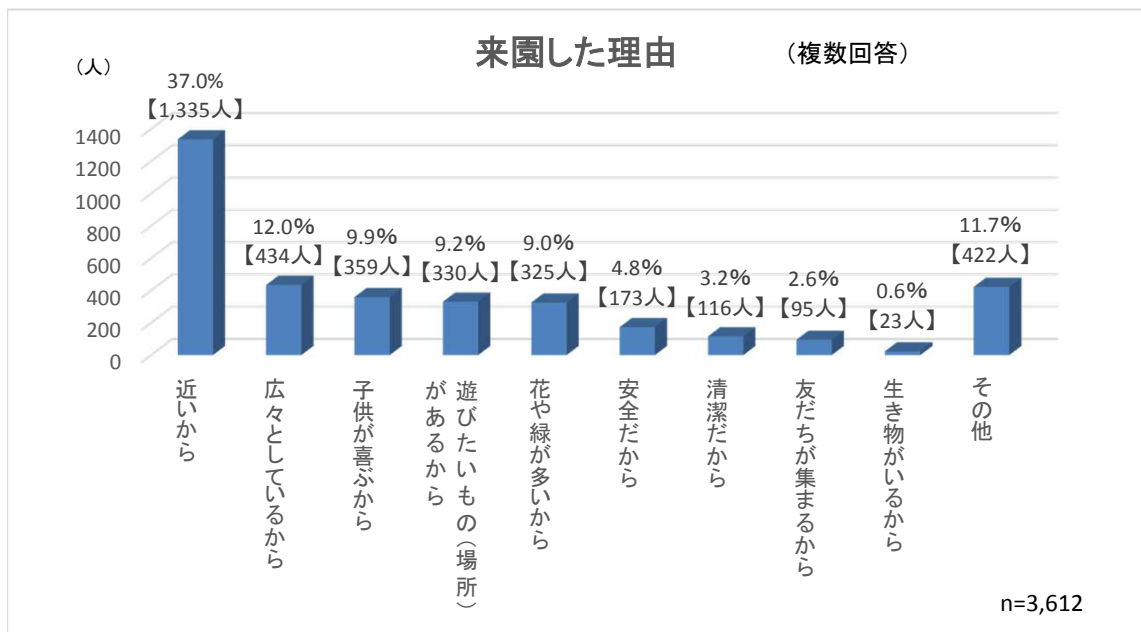
■その他: オートバイ・原付バイク14人。

Q3.公園までどのくらい時間がかかりましたか。



■5分以内が最も多い。8割を超える人が、5分以内又は5～15分という近場の公園を選択している。

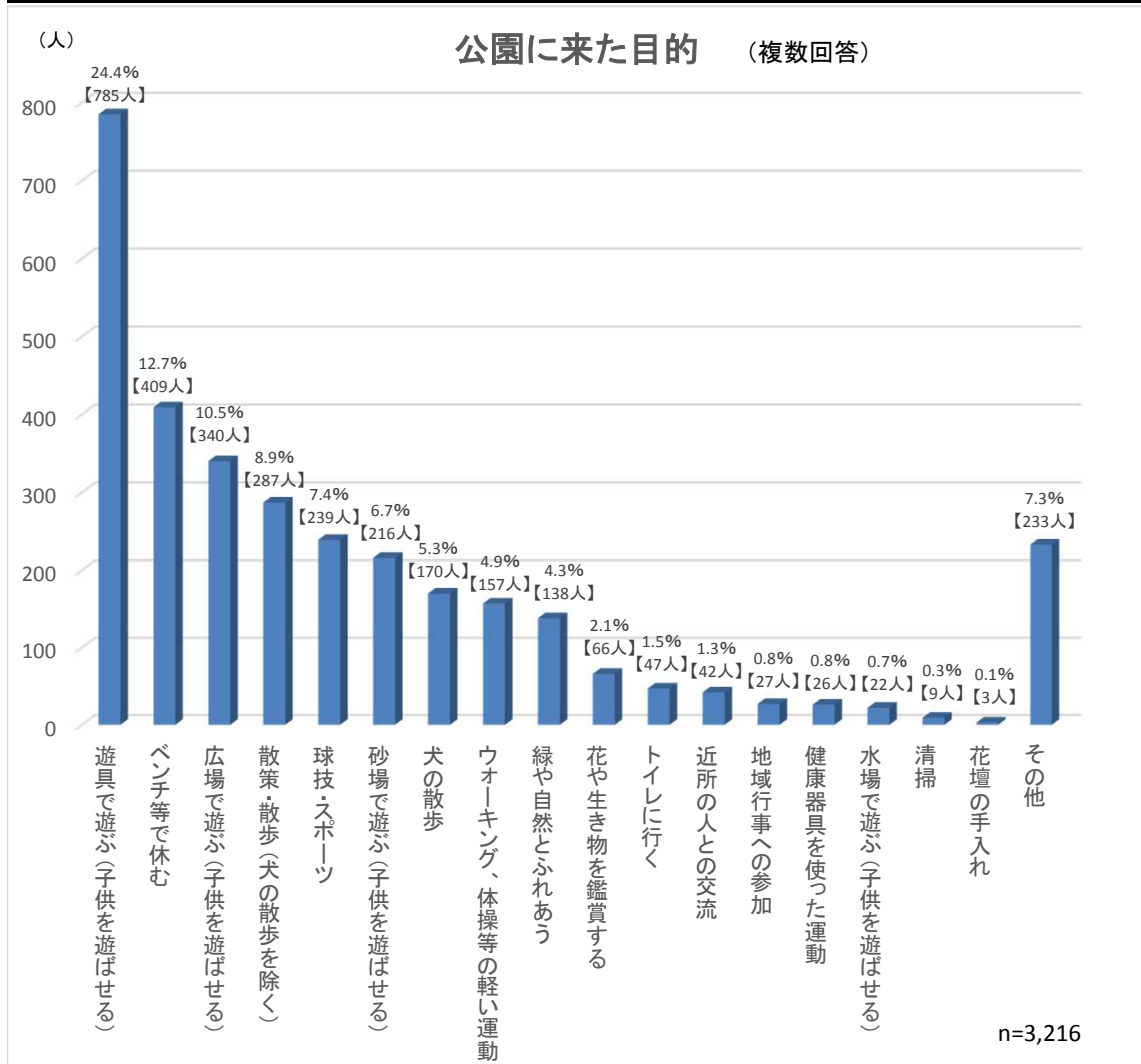
Q4.あなたが公園に来園した理由は何ですか。



■近いから、広々としているから、子供が喜ぶからの順番で多い。近いからという理由を挙げる人の割合がとても高い。

■その他:通り抜け目的の入園、広場・テニスコートの利用、公園清掃、幼稚園バスの送迎、買い物のついでに、犬の散歩に適しているから等の回答。

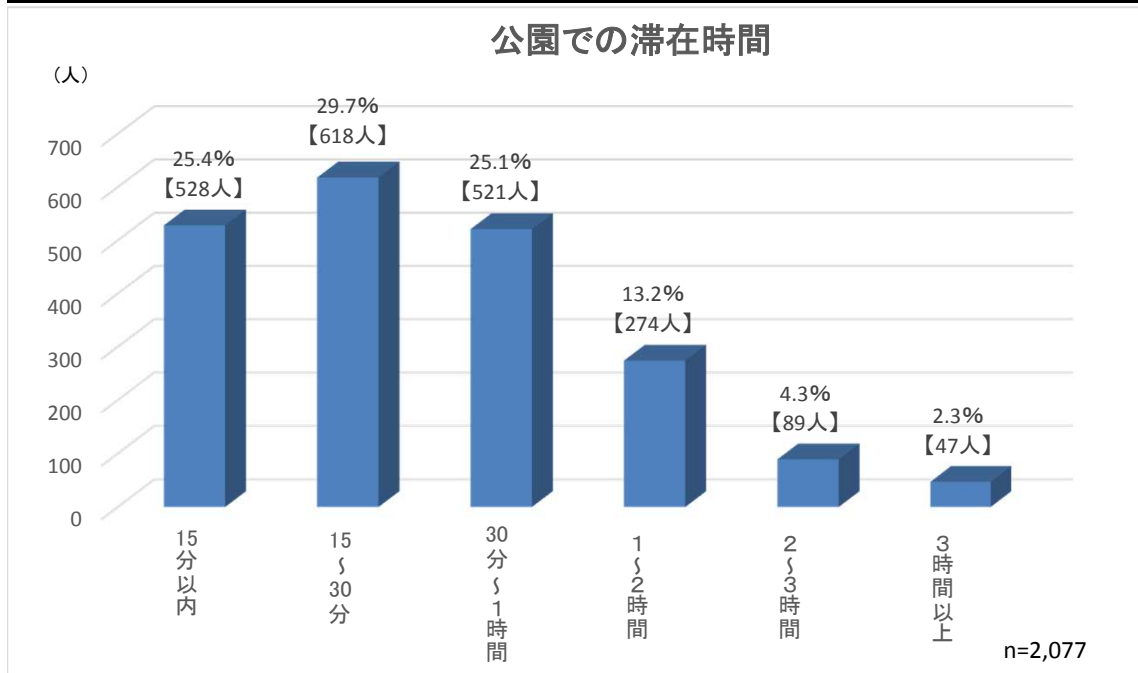
Q5.あなたは今日、公園で何をしますか(または、何をしましたか)。



■遊具で遊ぶ(子供を遊ばせる)、ベンチ等で休む、広場で遊ぶ(子供を遊ばせる)の順番に多い。

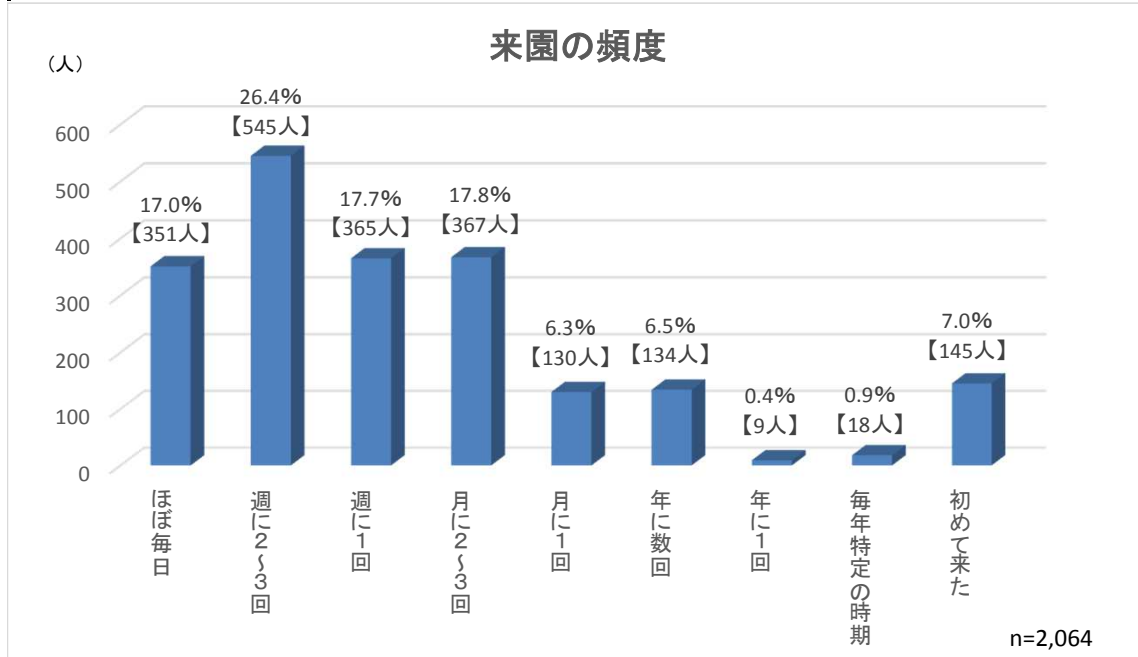
■その他: バーベキュー、ランチ、読書、友人とのおしゃべり、野球観戦、ゲートボール大会、通り抜けるだけ等の回答。

Q6.あなたは今日、公園でどのくらいの時間を過ごしますか(過ごしましたか)。



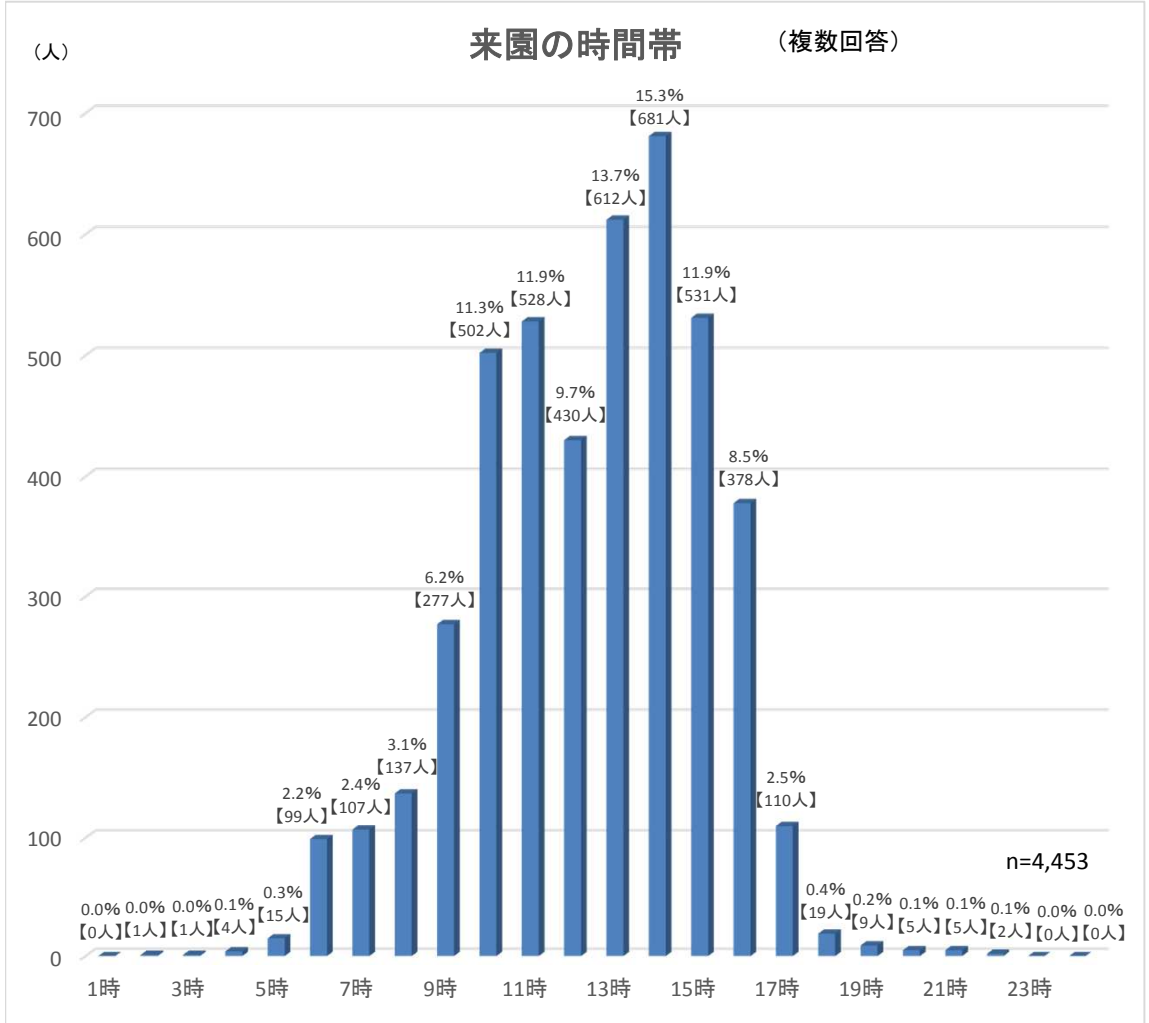
■ 15～30分、15分以内、30分～1時間の順番に多い。来園者の8割は1時間以内の滞在。2割近くの方は1時間以上滞在している。

Q7.あなたは公園にどのくらいの頻度で来園しますか。



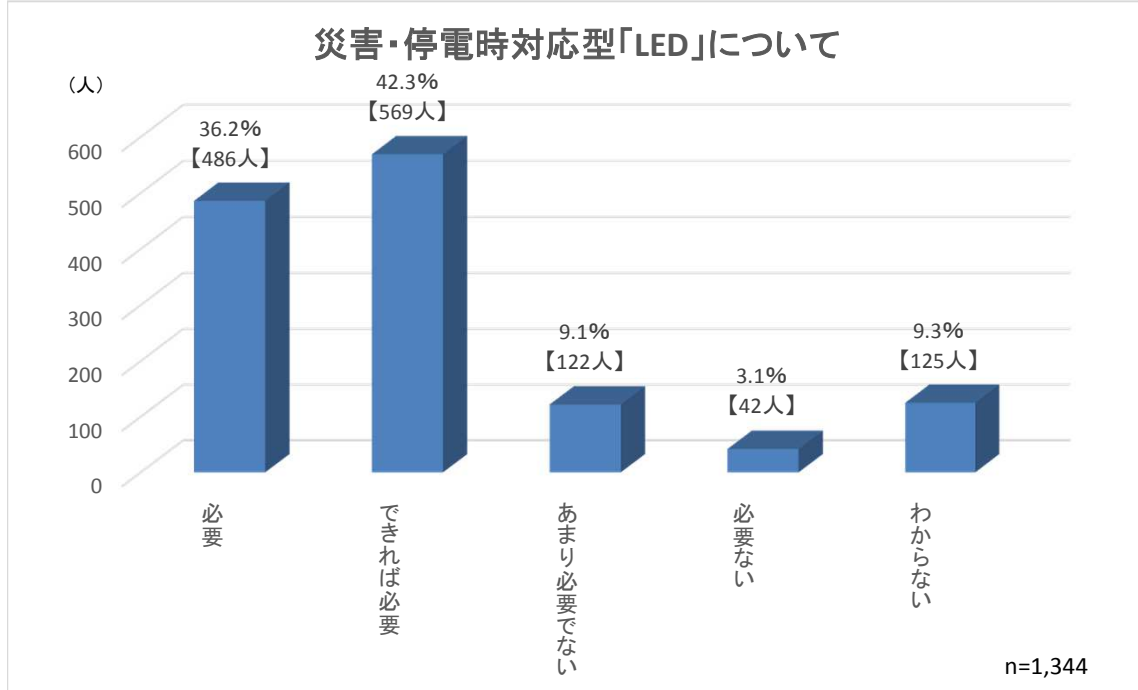
■ 週に2～3回、月に2～3回、週に1回、ほぼ毎日の順番に多い。6割を超える人が週に1回以上同じ公園を利用していることがわかる。

Q8.公園によく来る時間帯を教えてください。



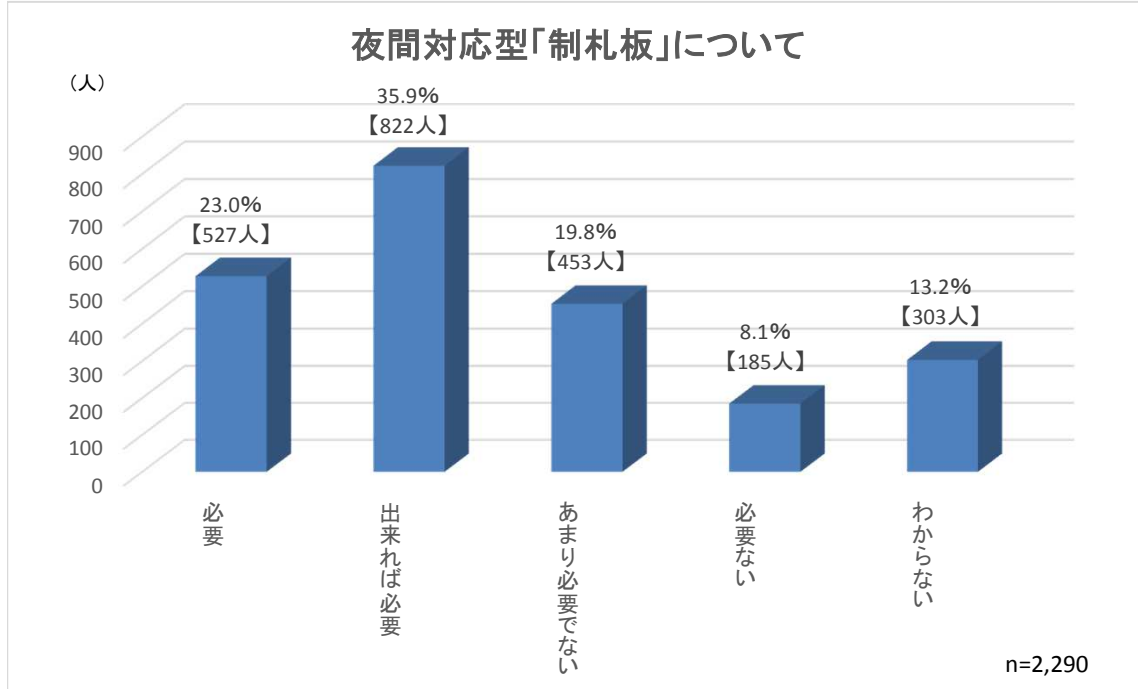
■10時から11時台、13時から15時台が多い。

Q9-1.公園に災害・停電時対応型「LED」が必要だと思いますか？(都市公園のみ回答)



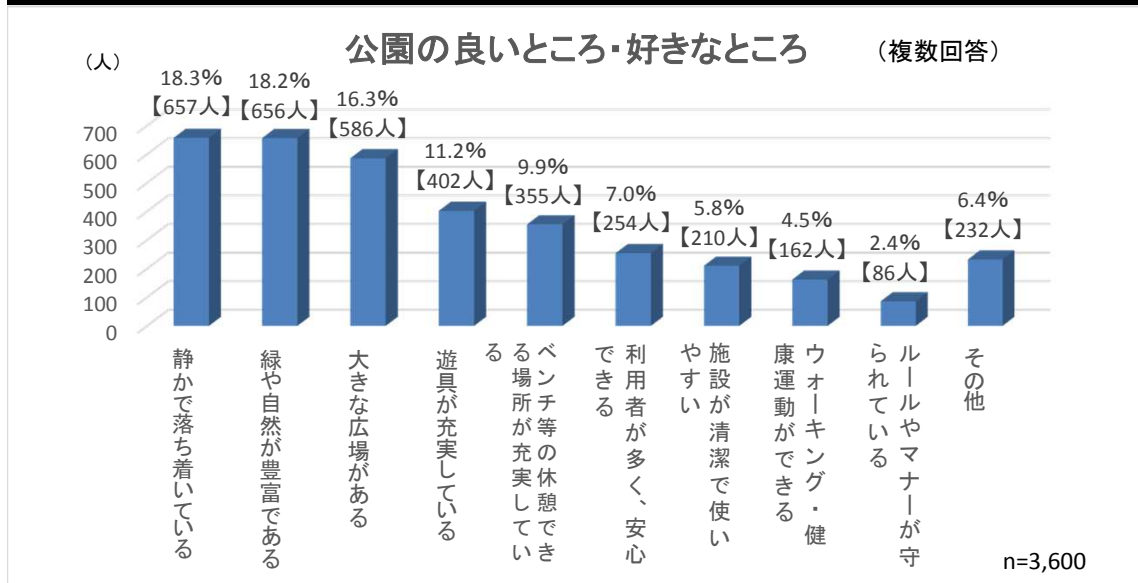
■ 8割近くの人が必要又はできれば必要と回答。災害・停電時対応型「LED」のニーズは強いといえる。

Q9-2.公園に夜間対応型「制札板」が必要だと思いますか？



■ 6割近くの人が必要又はできれば必要と回答。「制札版」のニーズは弱くない。

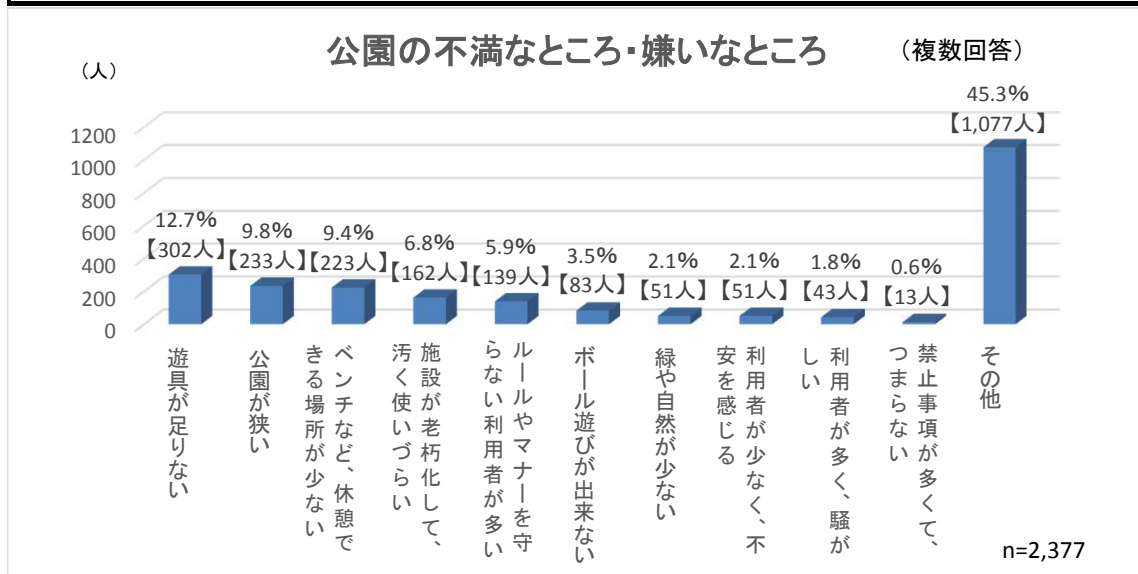
Q10.公園の良いところ・好きなところを教えてください。



■静かで落ち着いている、緑や自然が豊富である、大きな広場があるの順番に多い。

■その他:トイレがある、トイレが綺麗、駅・コンビニ・スーパー等に近く利便性が高い、水道がある、車椅子で利用できる等の回答。

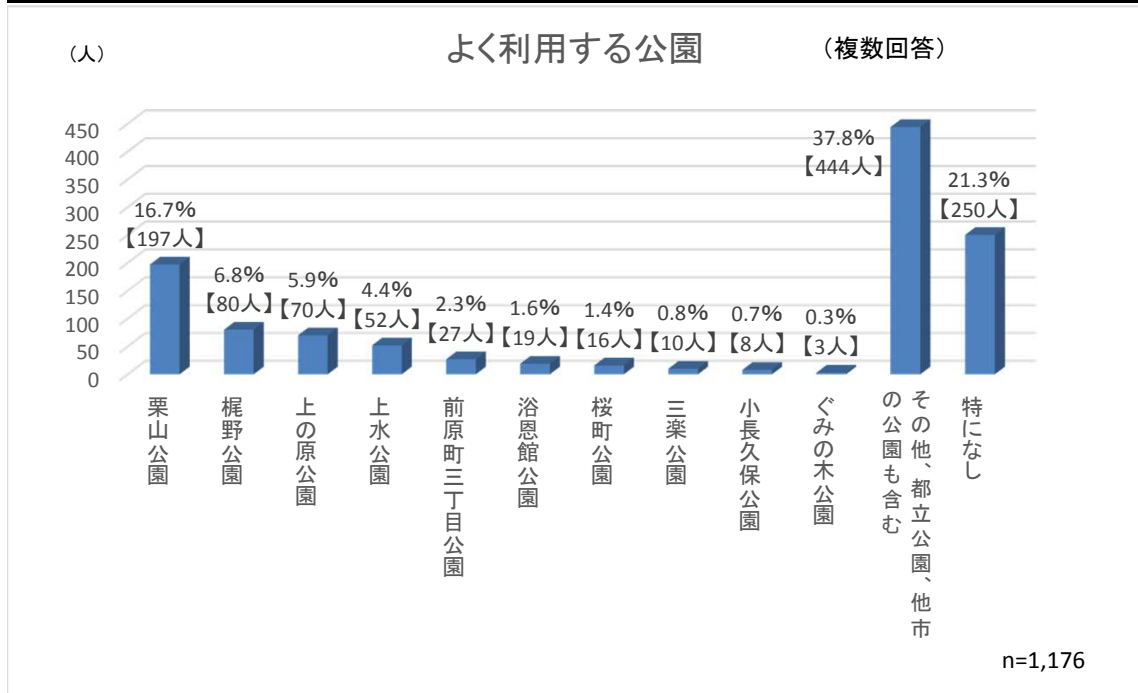
Q11.公園の不満なところ・嫌いなところを教えてください。



■遊具が足りない、公園が狭い、ベンチなど休憩できる場所が少ないの順番に多い。

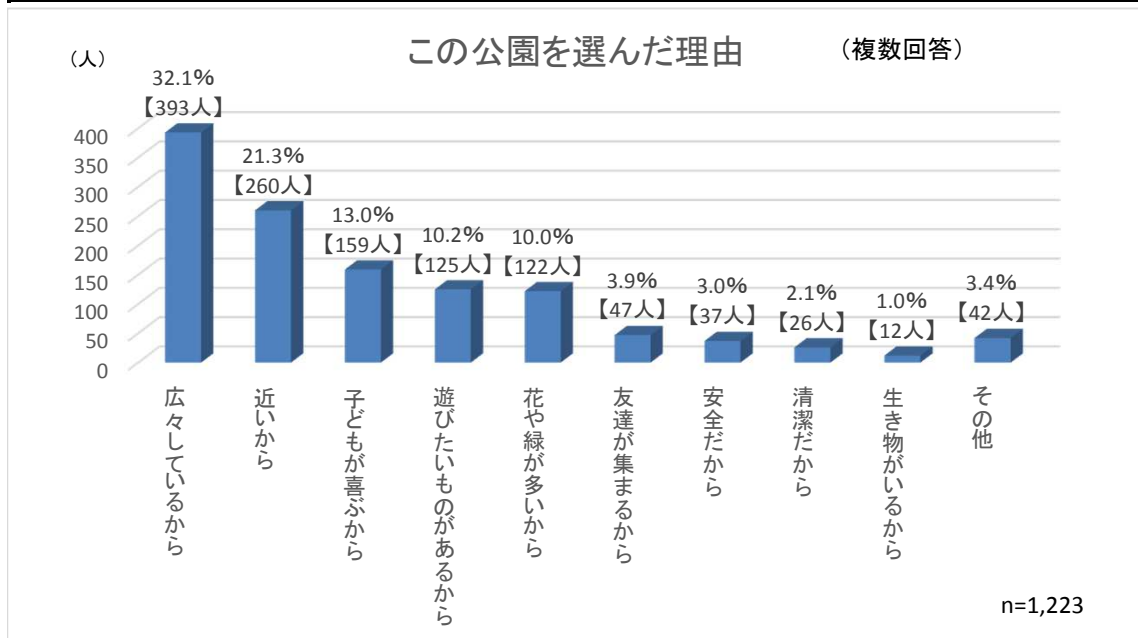
■その他:トイレ関係、水道がない、ゴミが多い、広場の状態が良くない(小石が多い・砂埃がひどい)。

Q12-1.この公園以外でよく利用する公園を教えてください。(児童遊園のみ回答)



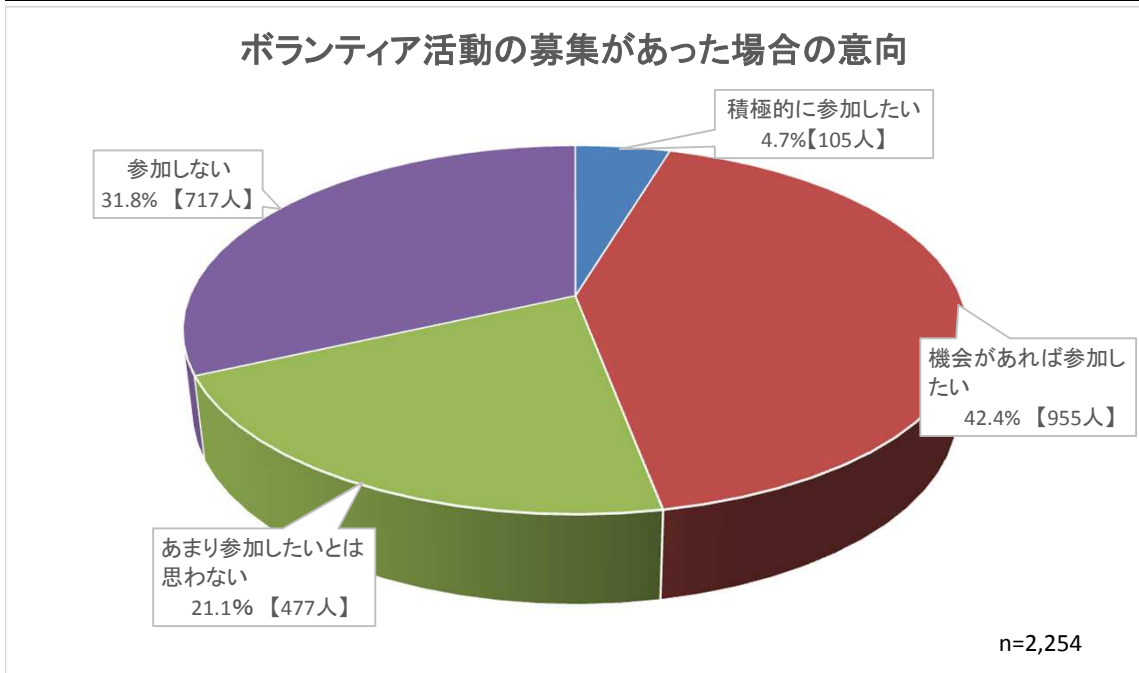
■広場がある栗山公園、梶野公園、遊具が充実している上の原公園の順番に高い。その他の公園:小金井公園、武蔵野公園、野川公園、府中の森公園。

Q12-2.あなたがQ12-1の公園を選んだ理由は何ですか。(児童遊園のみ回答)



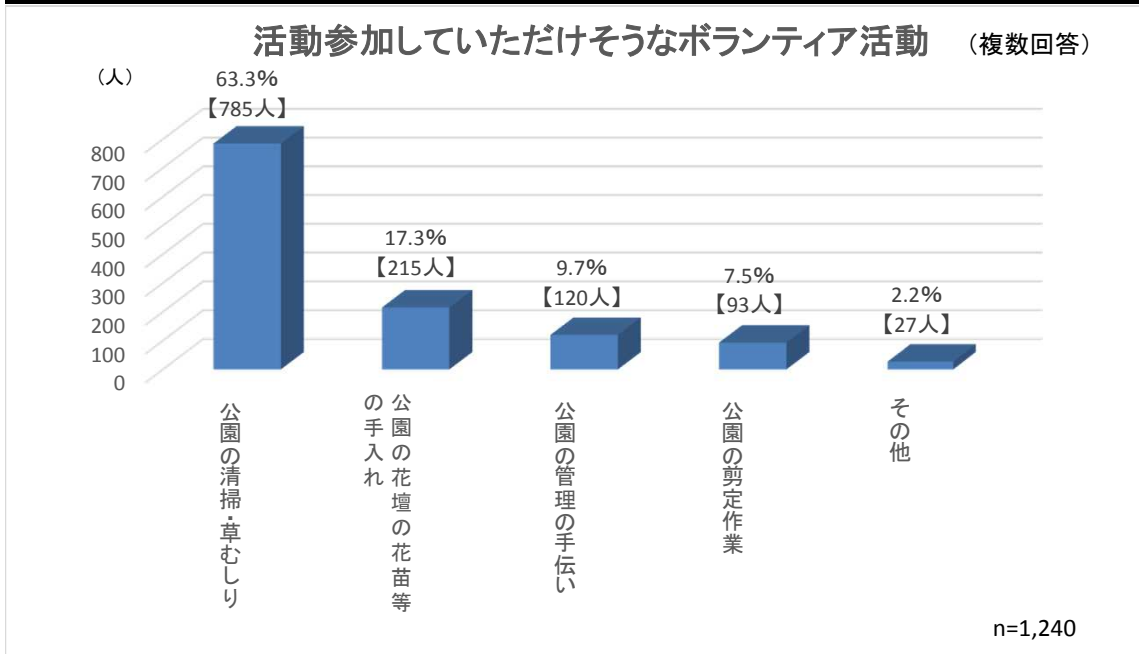
■広々しているから、近いから、子どもが喜ぶから、遊びたいものがあるから、花や緑が多いからの順番に高い。

Q13-1.公園の清掃・草むしり・剪定・公園管理の手伝い等のボランティア活動の募集があった場合、あなたの意向はいかがですか。



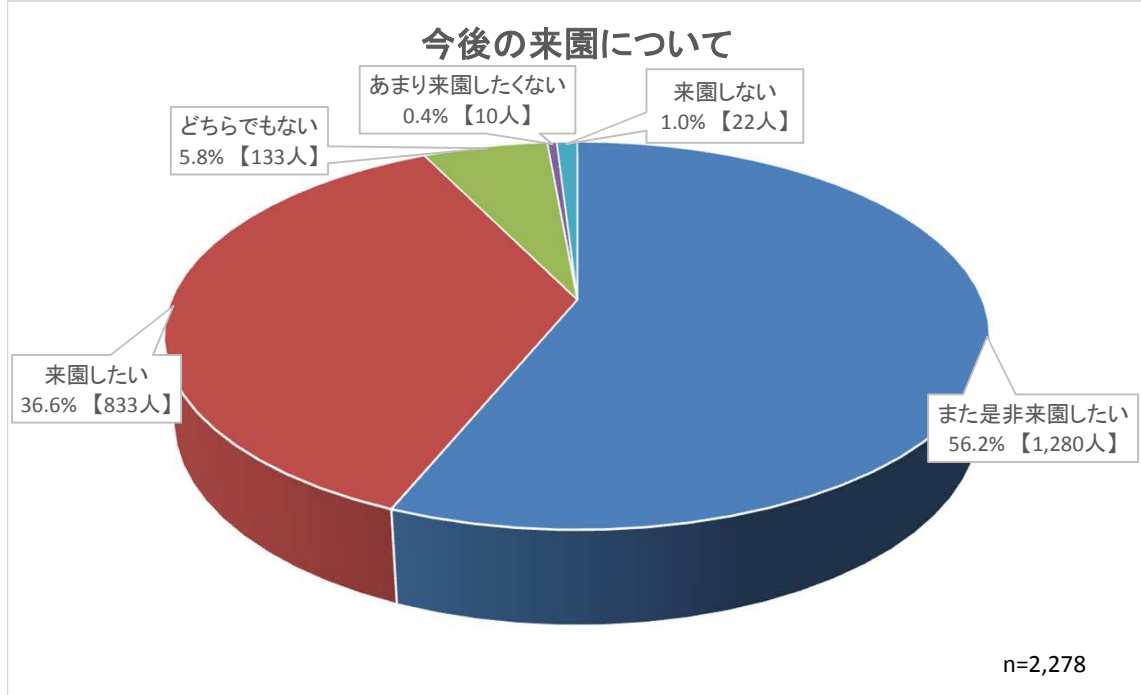
■半数近くの人が積極的に参加したい又は機会があれば参加したいと回答。参加に前向きな人は少なくないといえる。

Q13-2. Q13-1.で積極的に参加したい、機会があれば参加したいとご回答いただいた方、あなたの意向はいかがですか。



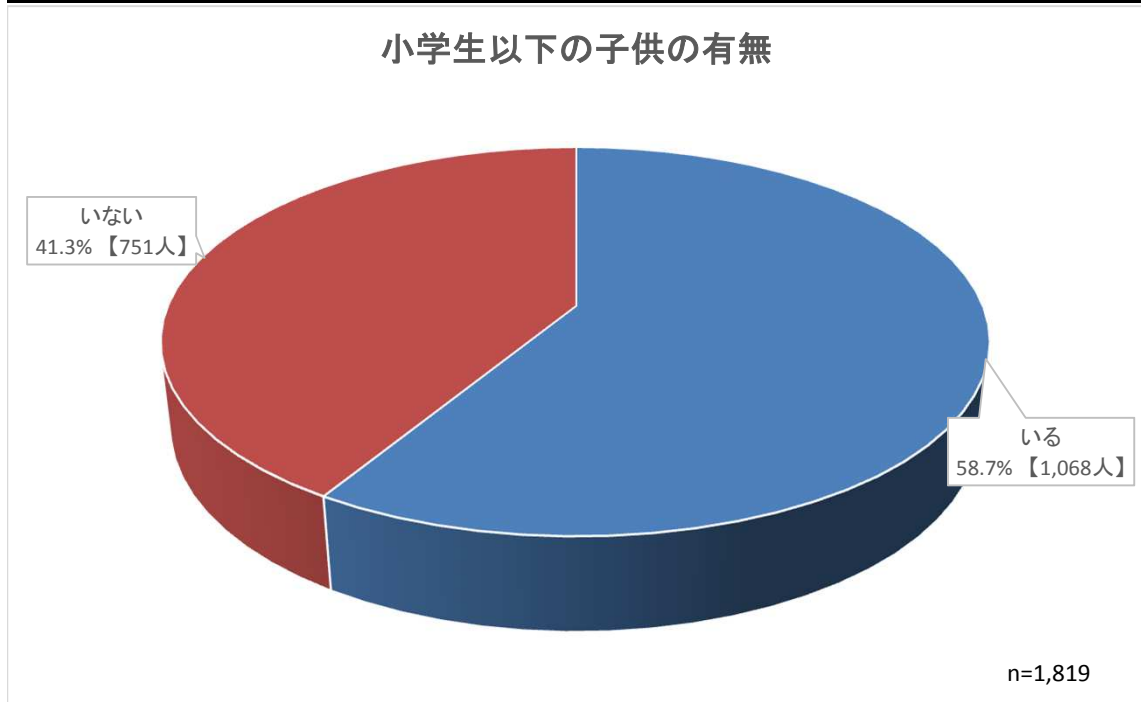
■公園の清掃・草むしり、公園の花壇の花苗等の手入れの順番が多い。清掃・草むしりと回答する人の割合がとても高い。

Q14.今後の公園への来園について

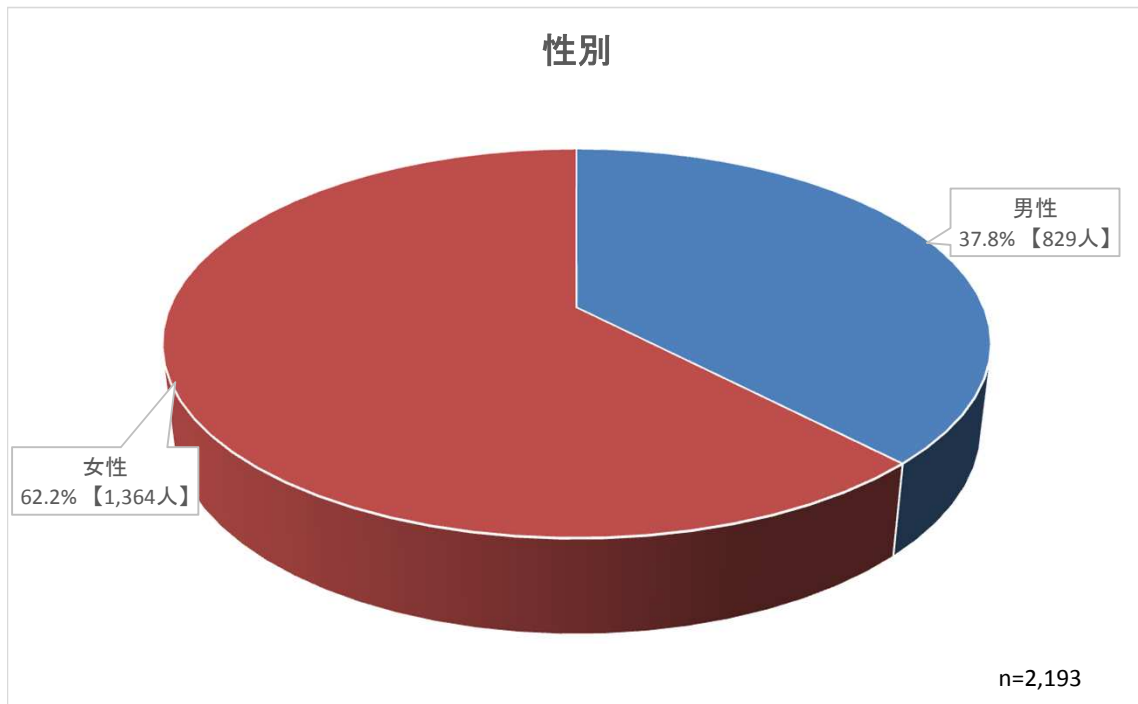


■ 9割以上の方がまた是非来園したい又は来園したいと回答。利用者の満足度は高いといえる。

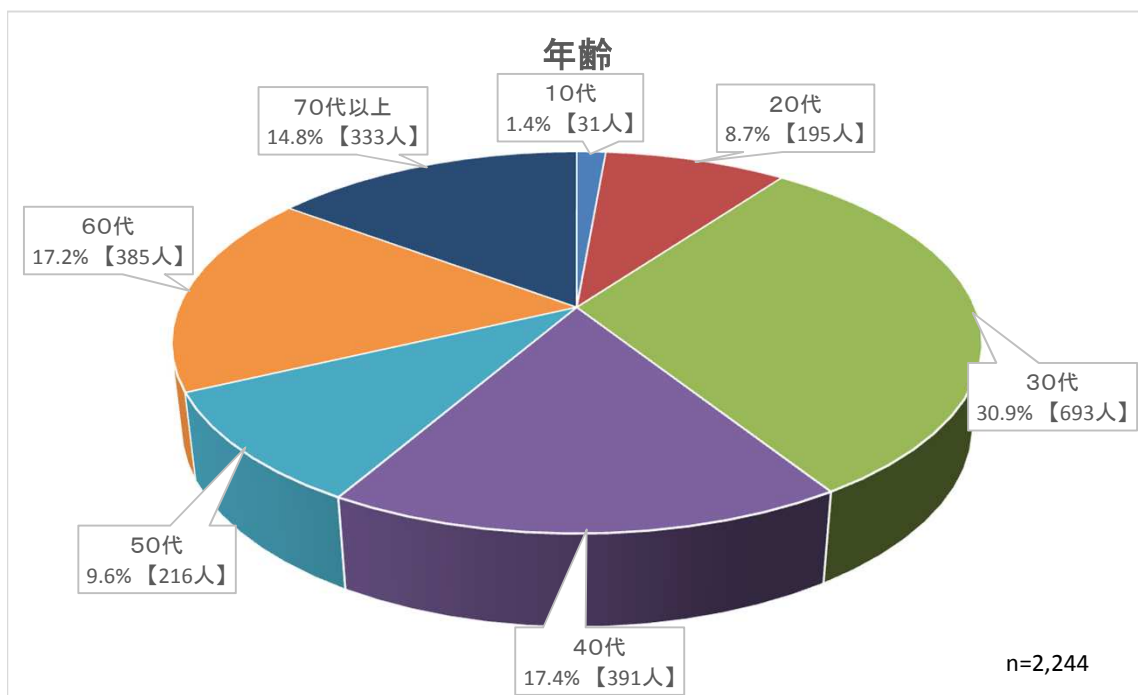
Q15.あなた自身について



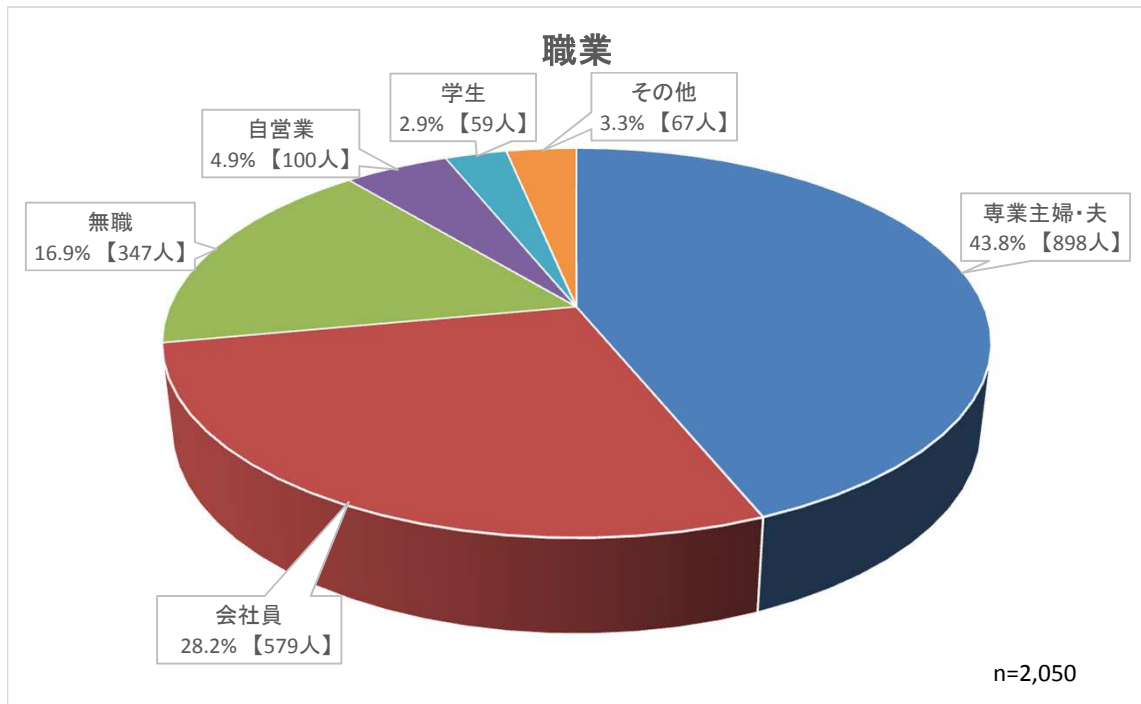
■ 子育て世帯が6割程度。



■男女比およそ4:6。

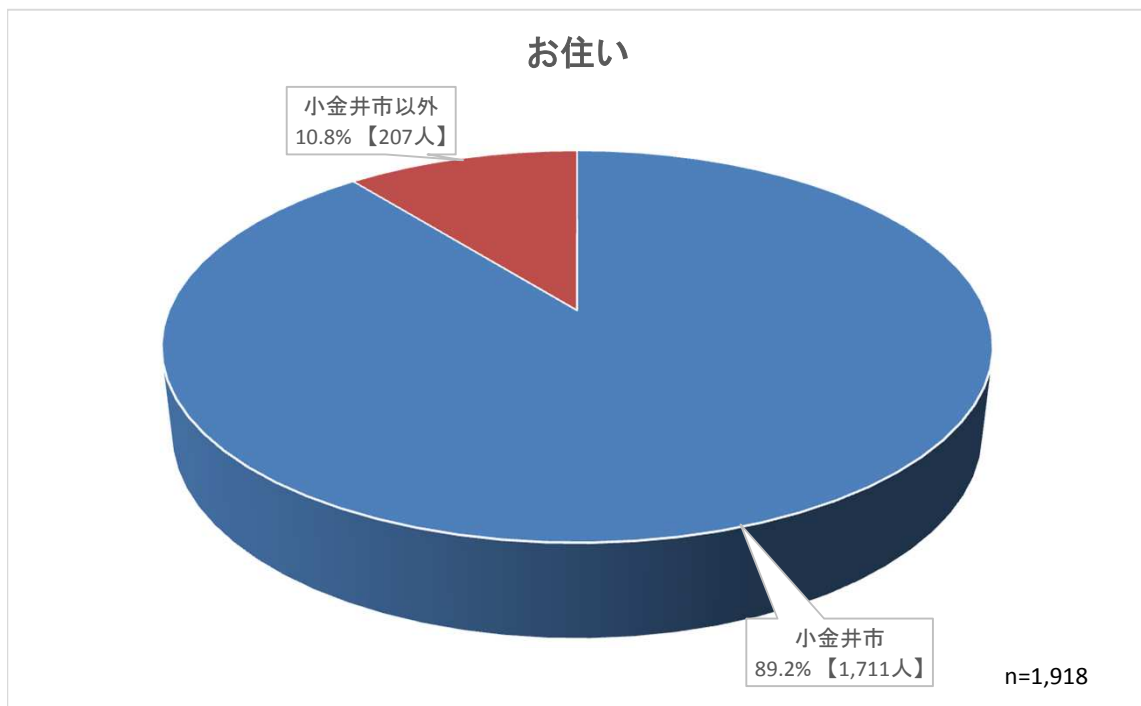


■30代、40代、60代、70代以上の順番に多い。子育て世帯が家族で来園するケースや高齢者が単身で来園するケースが多かった。



■ 専業主婦・夫、会社員、無職の順番に多い。

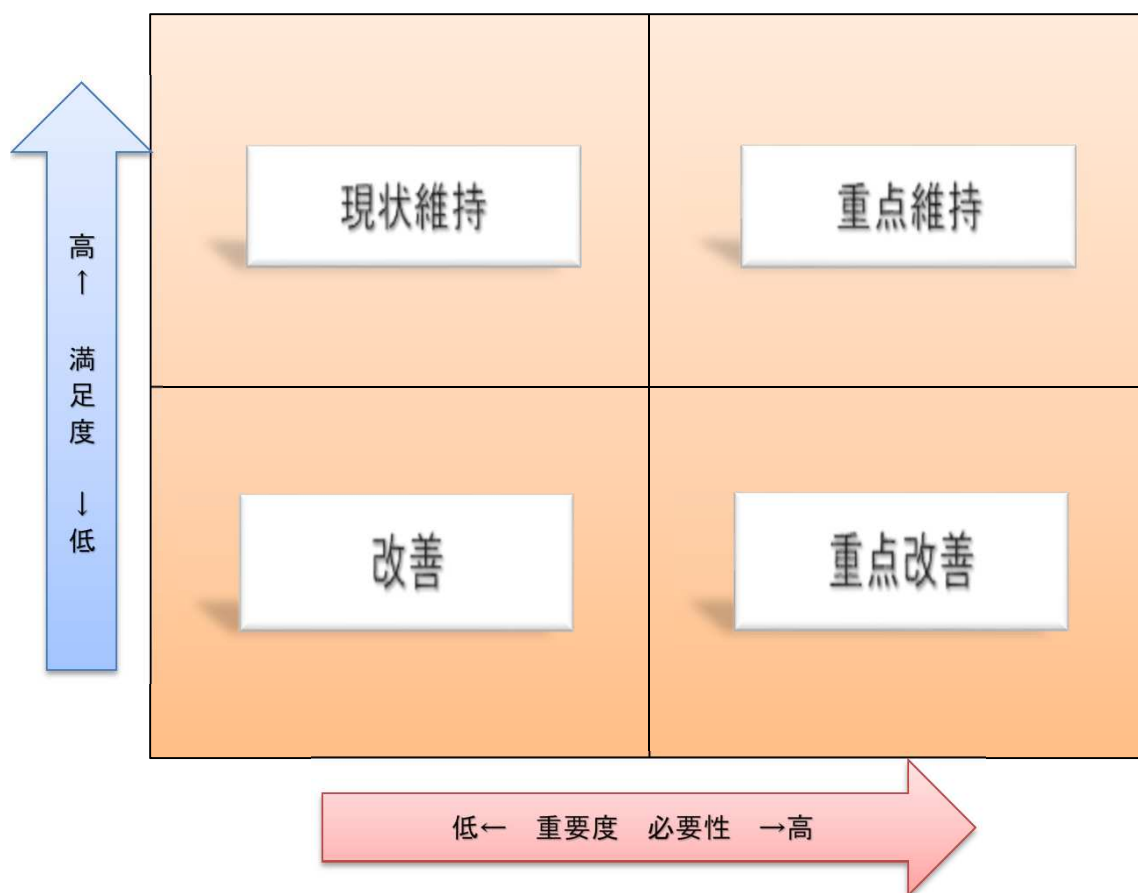
■ その他：パート・アルバイト25人、自営業者、保育士等。



■ 9割近くの人が市内から来園している。市外からも1割程度の人が来園。

■ 市外→府中市34人、武蔵野市33人、小平市23人、国分寺市22人等。

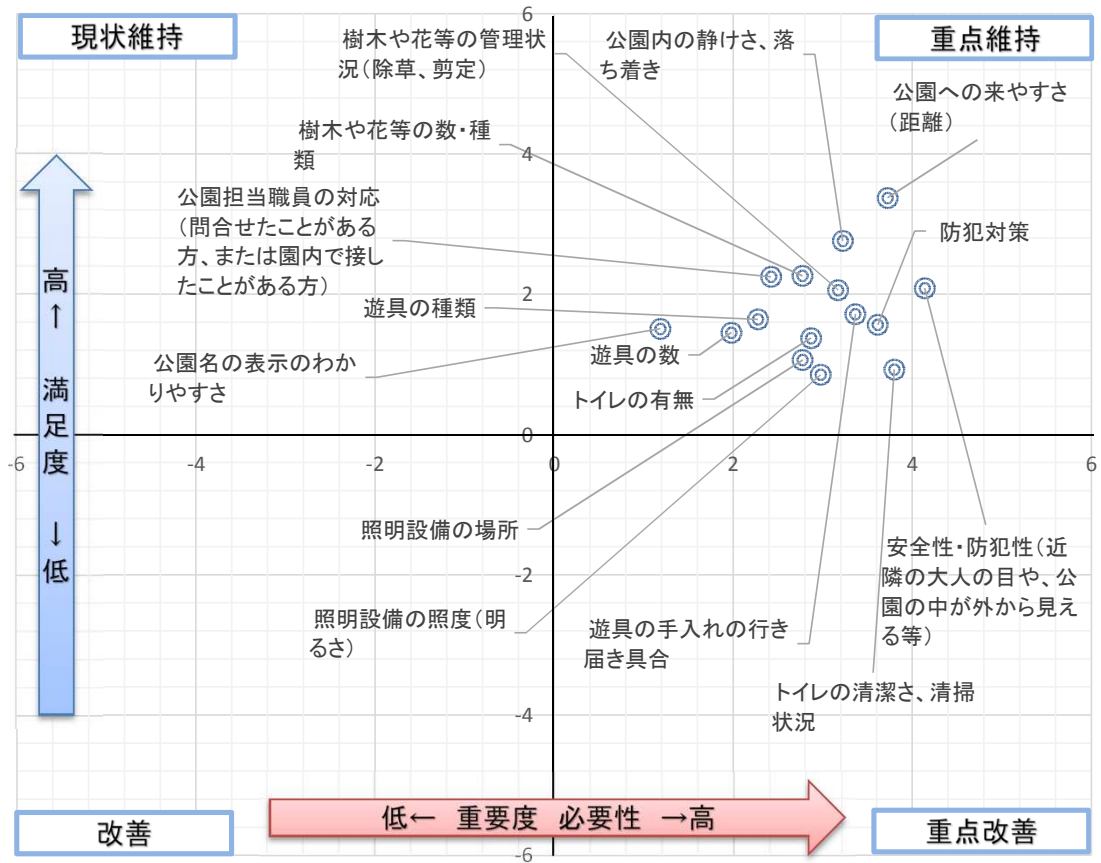
ポートフォリオ分析の概念図



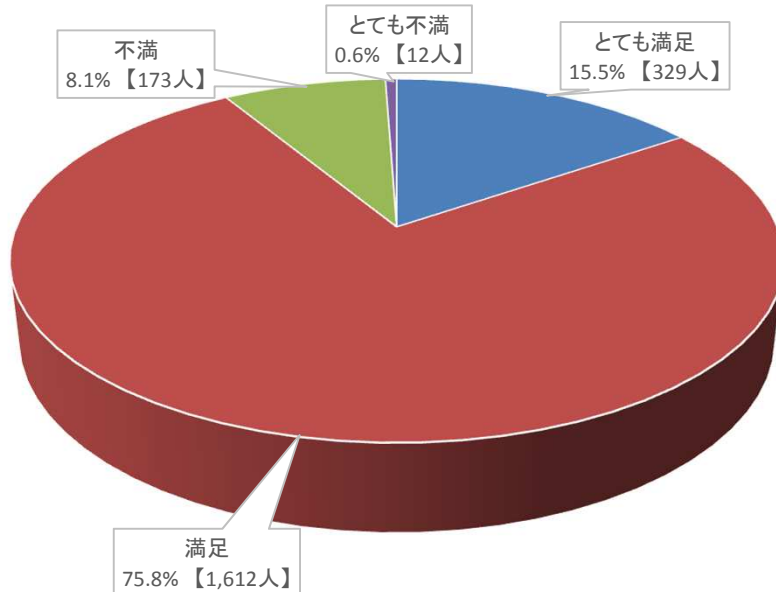
- 利用者の重要度と満足度の差を「重要維持」「現状維持」「重点改善」「改善」の4つの領域に配置出来ます。維持すべき項目、改善すべき項目がグラフの項目位置で解りやすく表現できます。
- 重要度が高く、満足度も高いものは右上の「重点維持」に属します。
- 重要度が高く、満足度は低いものは右下の「重点改善」に属します。
- 重要度が低く、満足度は高いものは左上の「現状維持」に属します。
- 重要度が低く、満足度も低いものは左下の「改善」に属します。

Q16.利用者の「公園」に対する意識

公園に対する意識



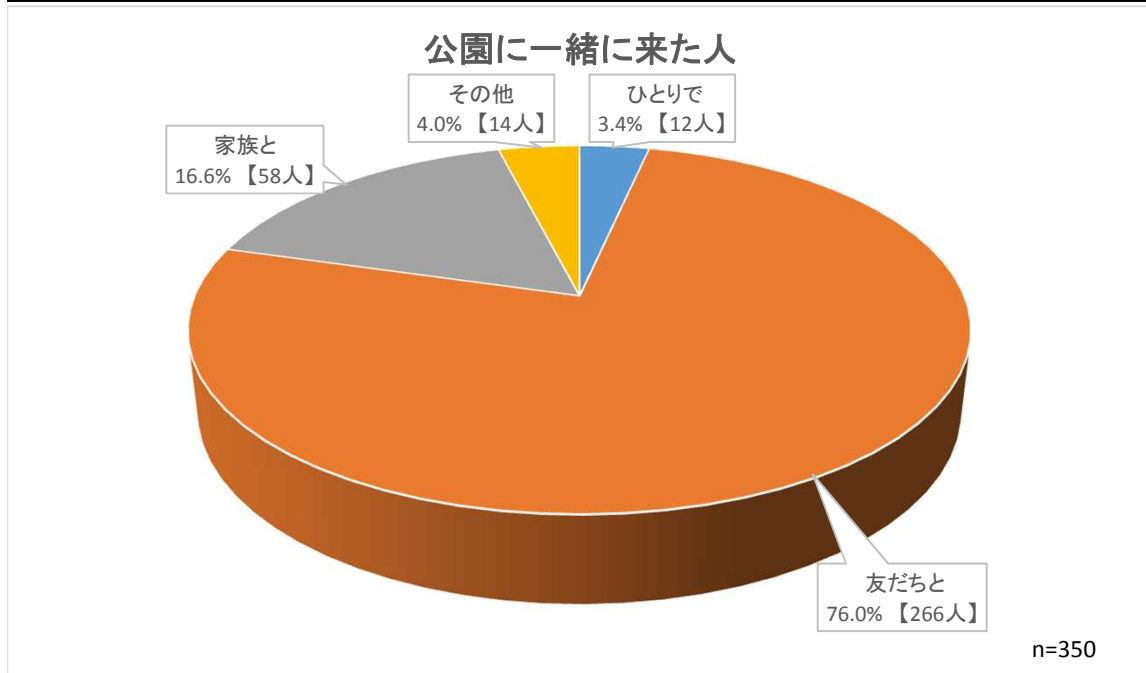
公園に対する総合評価



IV アンケート集計 (小・中学生用)

※調査53か所を合算した集計

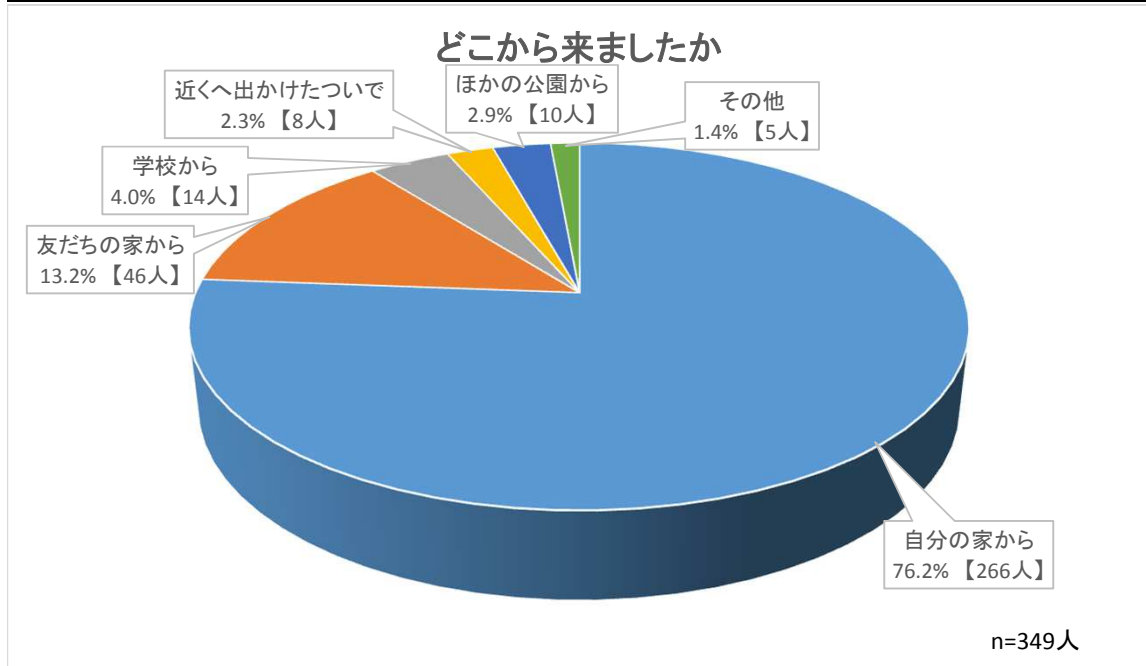
Q1. あなたは今日(きょう)、だれと公園へ来ましたか。



■友だちと来たとの回答が7割以上に達している。ひとりで来園したとの回答は1割にも達しない。

■その他:野球チームのメンバーと来園。

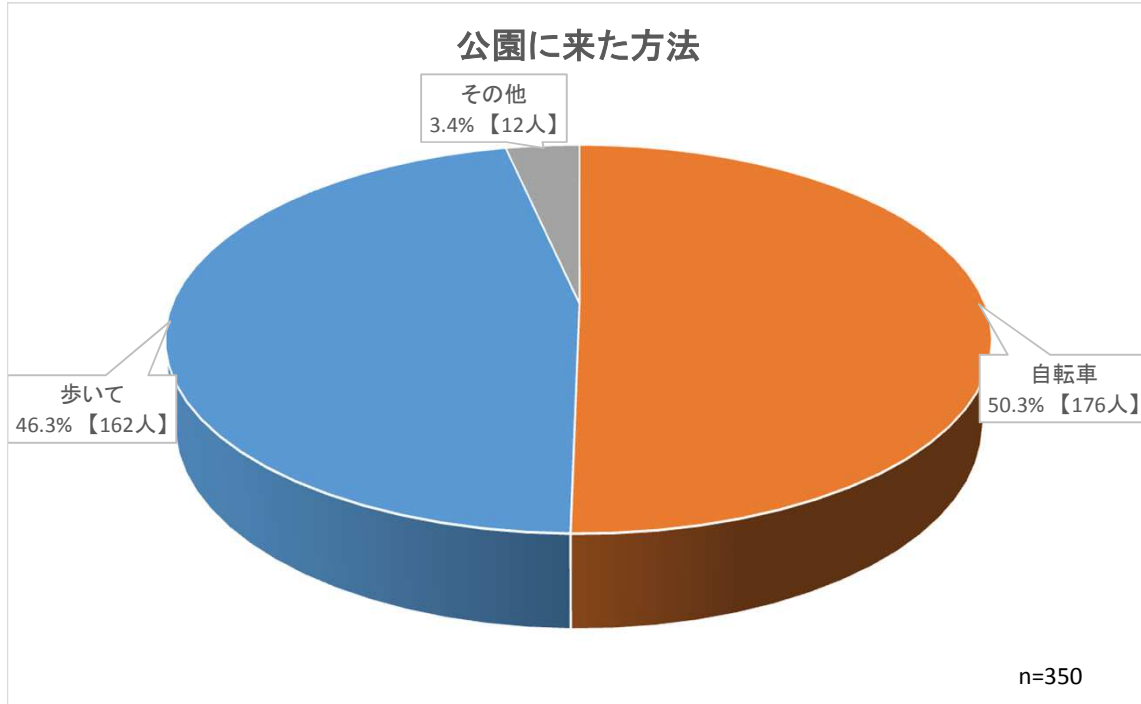
Q2. あなたは、どこから公園へ来ましたか。



■自分の家から来たとの回答が7割以上に達している。

■その他:学童保育所、親戚宅から。

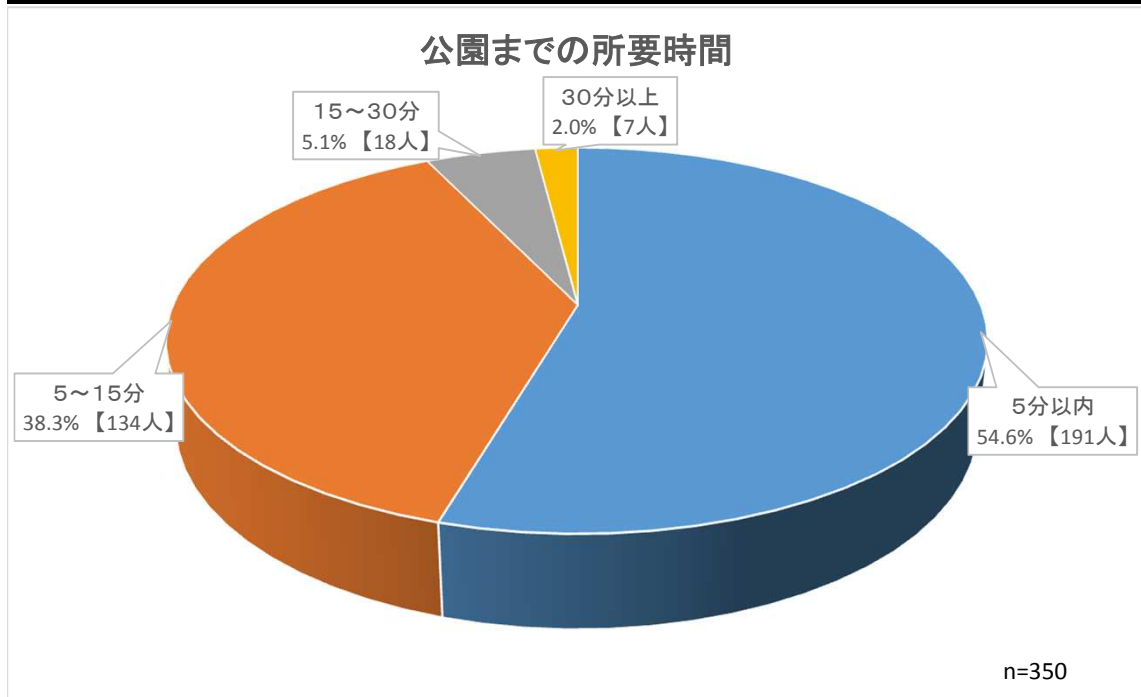
Q3. あなたは、どうやって公園へ来ましたか。



■自転車、又は徒歩が9割以上。

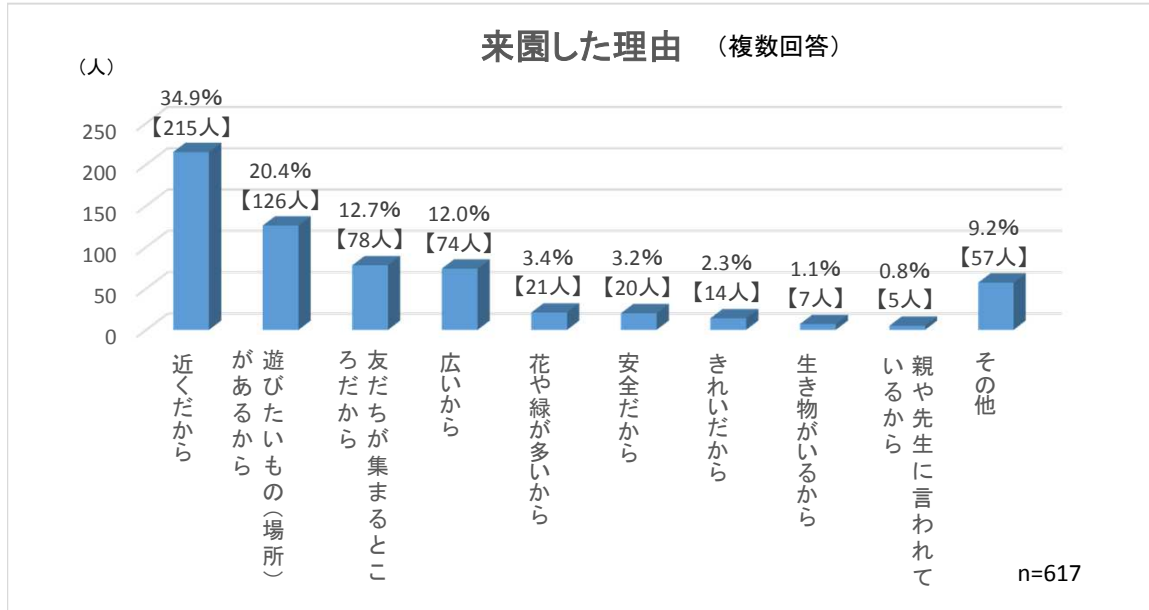
■その他:自家用車での来園が3名。キックスケーターが2人等。

Q4. Q2で答えた場所から、公園までどのくらい時間がかかりましたか。



■5分以内との回答が5割を超えており、最も多い。9割を超える児童が15分以内の公園に来園。ほとんど全ての児童が、徒歩又は自転車で15分以内の公園を選んでいることがわかる。

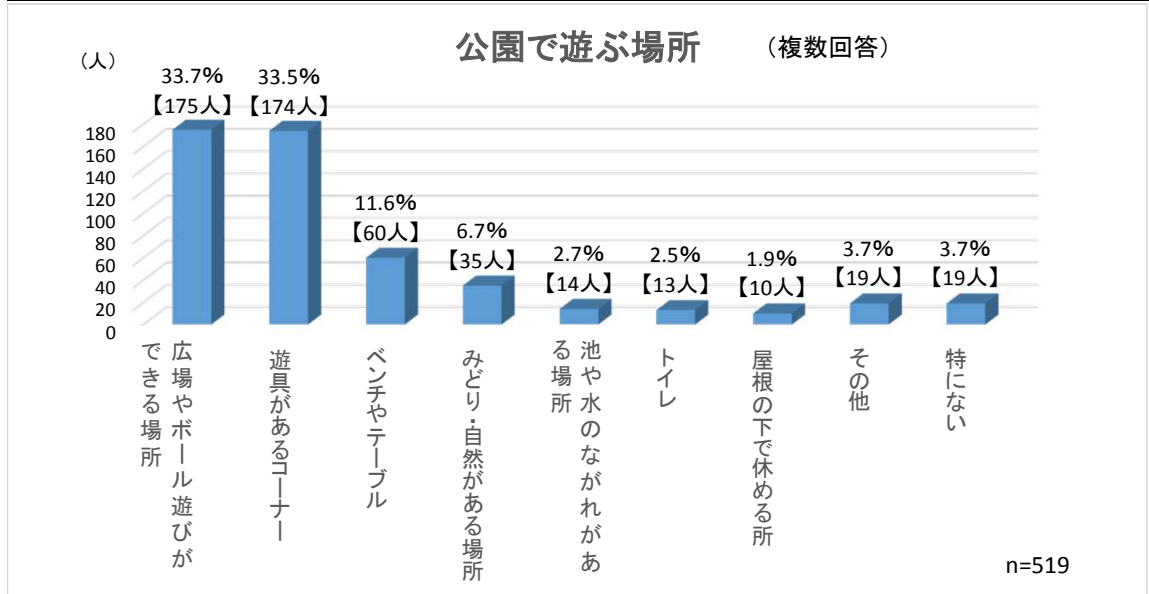
Q5. ほかの公園でなく、この公園へ来ることにした理由をおしえてください。



■ 近くだから、遊びたいものがあるから、友だちが集まる場所だから、広いからの順番で回答が多い。友だちが集まる場所だからという回答の割合が高い点が、一般用(高校生以上向け)アンケートとの大きな違い。

■ その他: 学校の通学路途中に公園があるから(5人)。

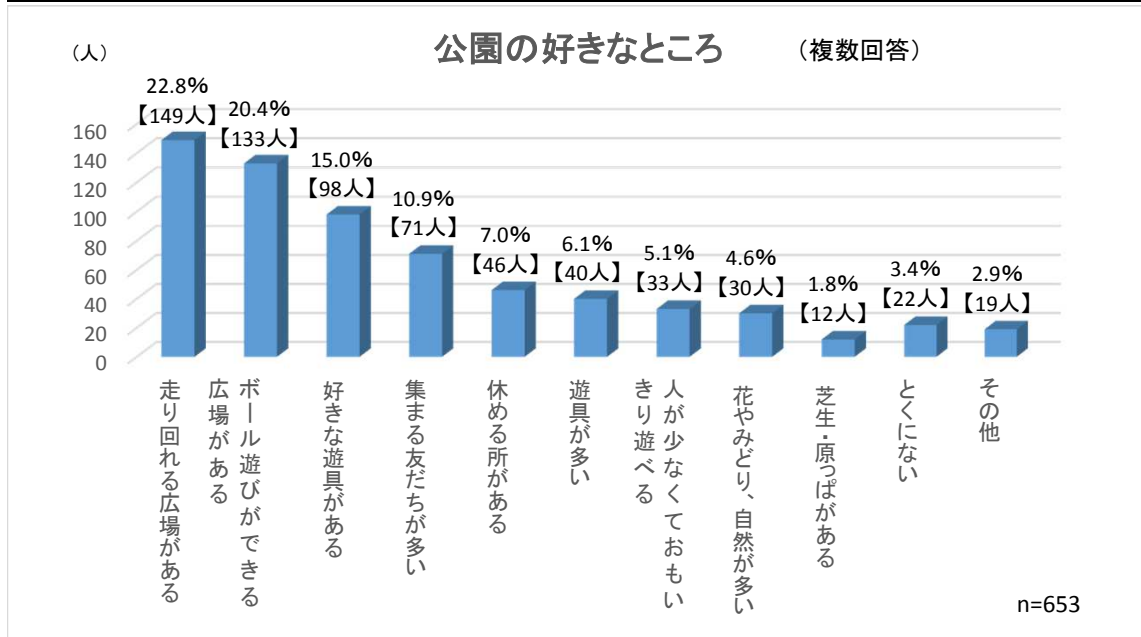
Q6. 公園で、よく遊んだり使ったりする場所はどこですか。



■ 広場やボール遊びができる場所、遊具があるコーナーの順番で回答が多い。広場やボール遊びができる場所が高い支持を得ている。小学生4・5年程度の年齢になると、走り回ったり、ボール遊びなどができる広場スペースのニーズが高まる。

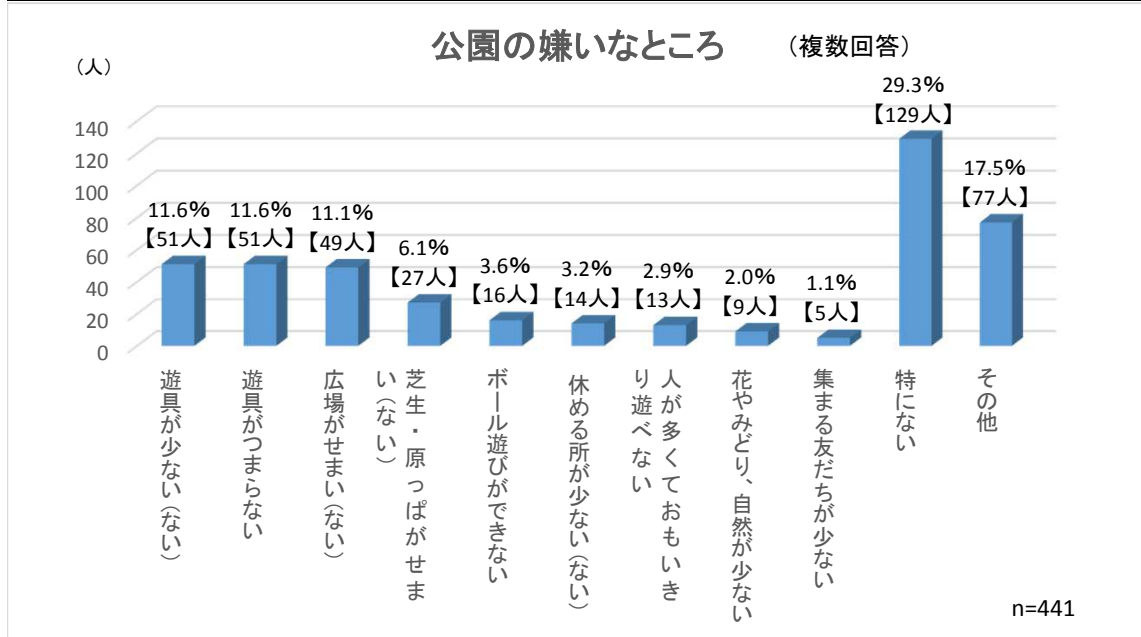
■ その他: 公園内の通路等。

Q7. 公園の好きなところをおしえてください。



■走り回れる広場がある、ボール遊びができる広場がある、好きな遊具がある、の順番で回答が多い。ここからも、広場スペースの人気の高さがうかがえる。

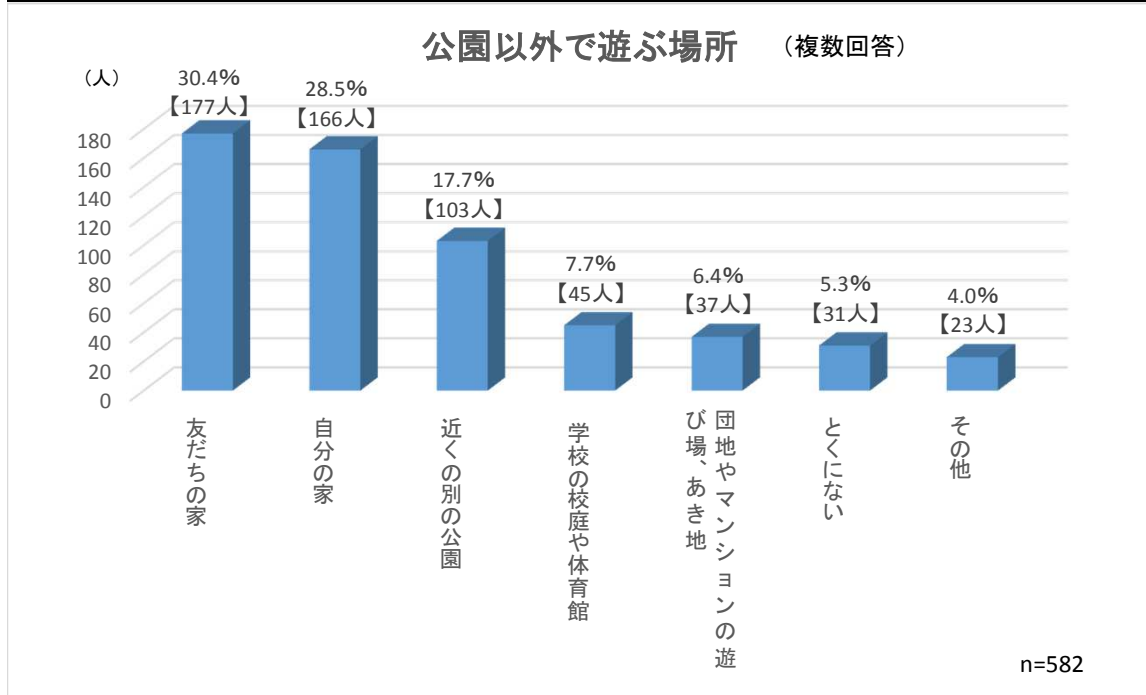
Q8. 公園の嫌いなところをおしえてください。



■遊具が少ない、遊具がつまらない、広場がせまいの順番で回答が多い。

■その他:トイレが無い、少ない、トイレが汚い、水道が無い、ゴミが多い、野球等をしている人がいると広場が使えない、サッカーゴールが無い等の回答。

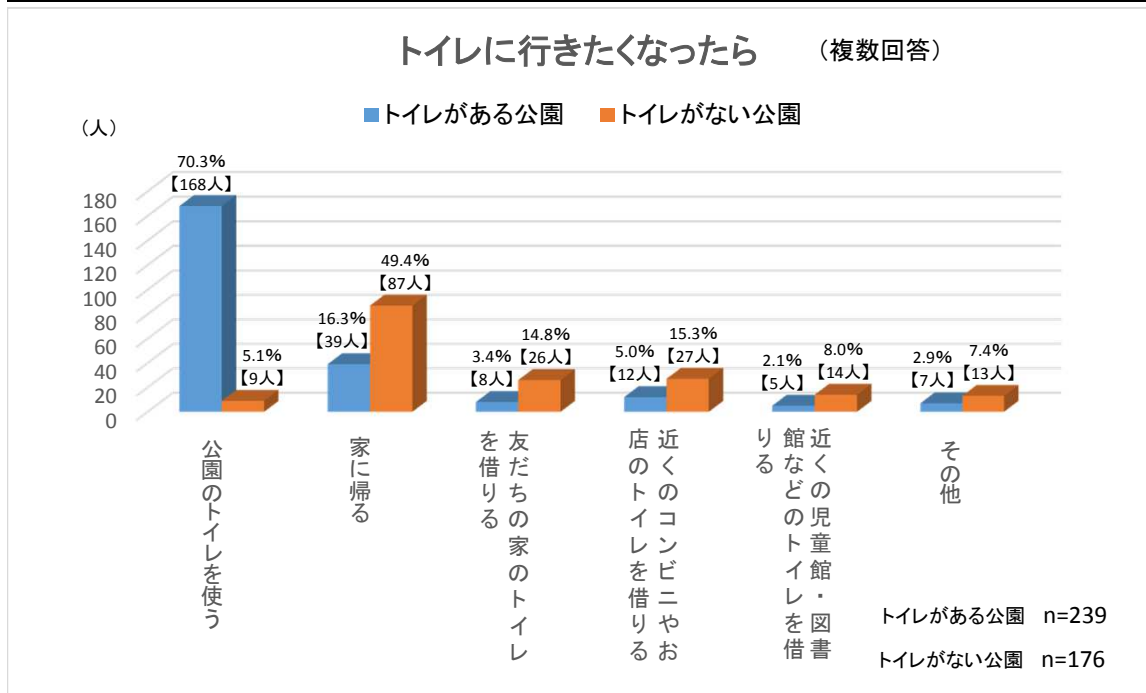
Q9. 放課後や休日、公園のほかに、よく遊ぶ場所をおしえてください。



■ 友だちの家、自分の家、近くの別の公園の順番で回答が多い。

■ 別の公園: 小金井公園(30人)、野川公園(4人)、武蔵野公園(3人)等の回答。

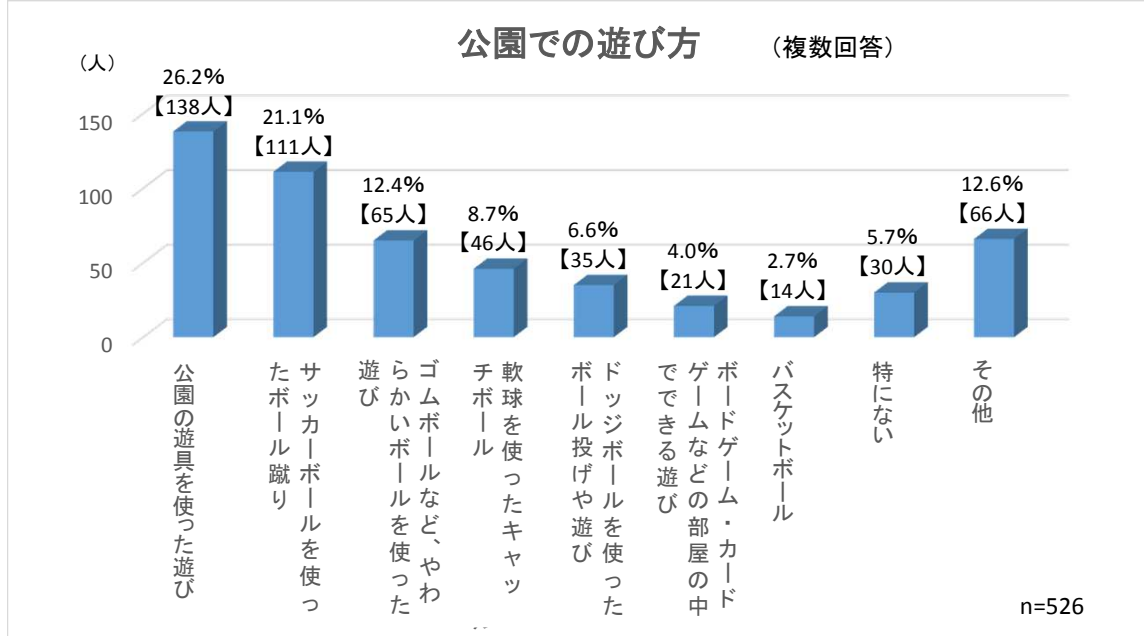
Q10. あなたは、公園でトイレに行きたくなったとき、どうしていますか。



■ 公園のトイレを使う、家に帰るの回答が多い。

■ その他: 近くの祖父の家のトイレを使う。

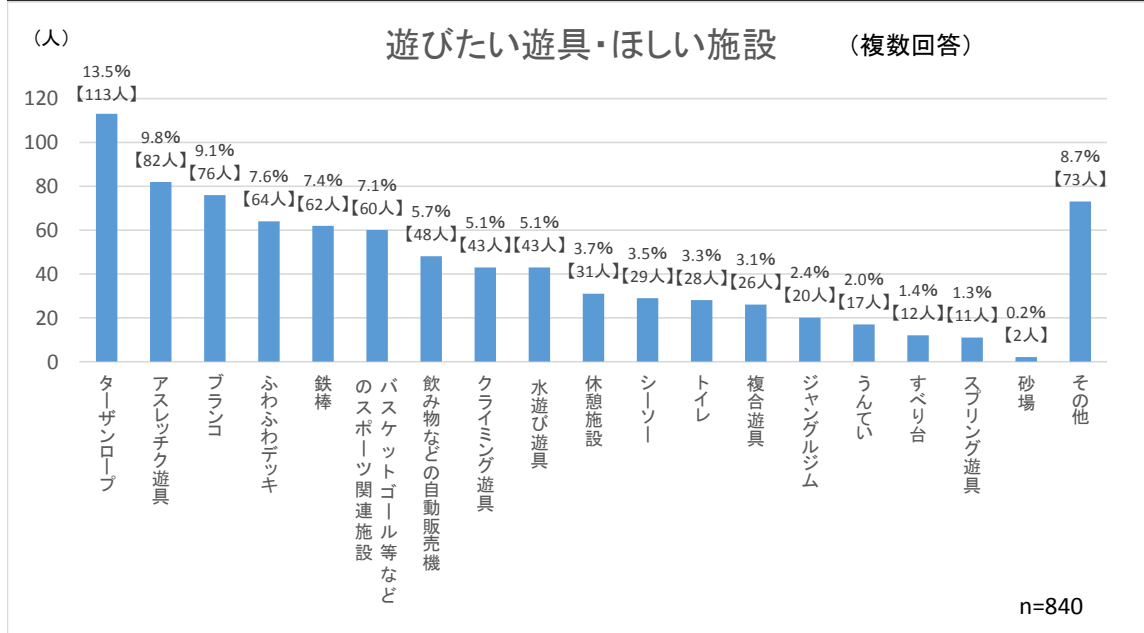
Q11. あなたは、公園でどんな遊びをしていますか。



■公園の遊具を使った遊び、サッカーボールを使ったボール蹴り、ゴムボールなど、やわらかいボールを使った遊び、軟球を使ったキャッチボールの順番で回答が多い。

■その他: 鬼ごっこ(14人)、友だちとのおしゃべり(6人)、勉強(2人)。

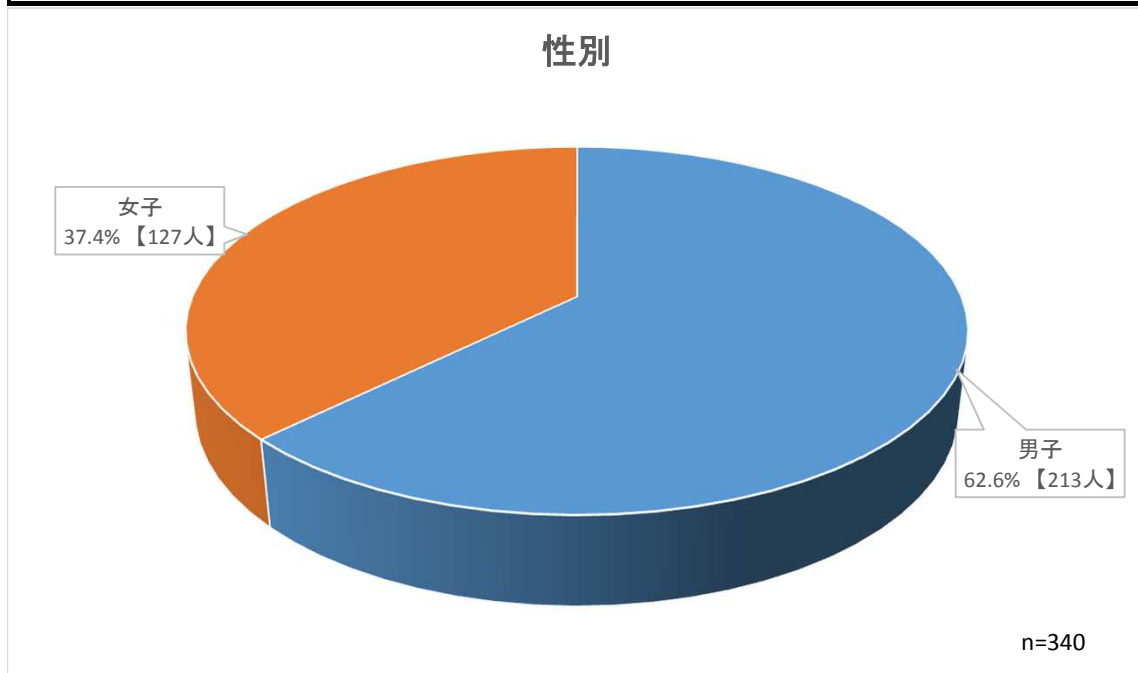
Q12. 公園で遊びたい遊具、ほしい施設はどれですか。



■ターザンロープ、アスレチック遊具、ブランコ、ふわふわデッキ、鉄棒の順番で回答が多い。規模の大きな遊具、ブランコ、鉄棒を求める児童が多いようだ。

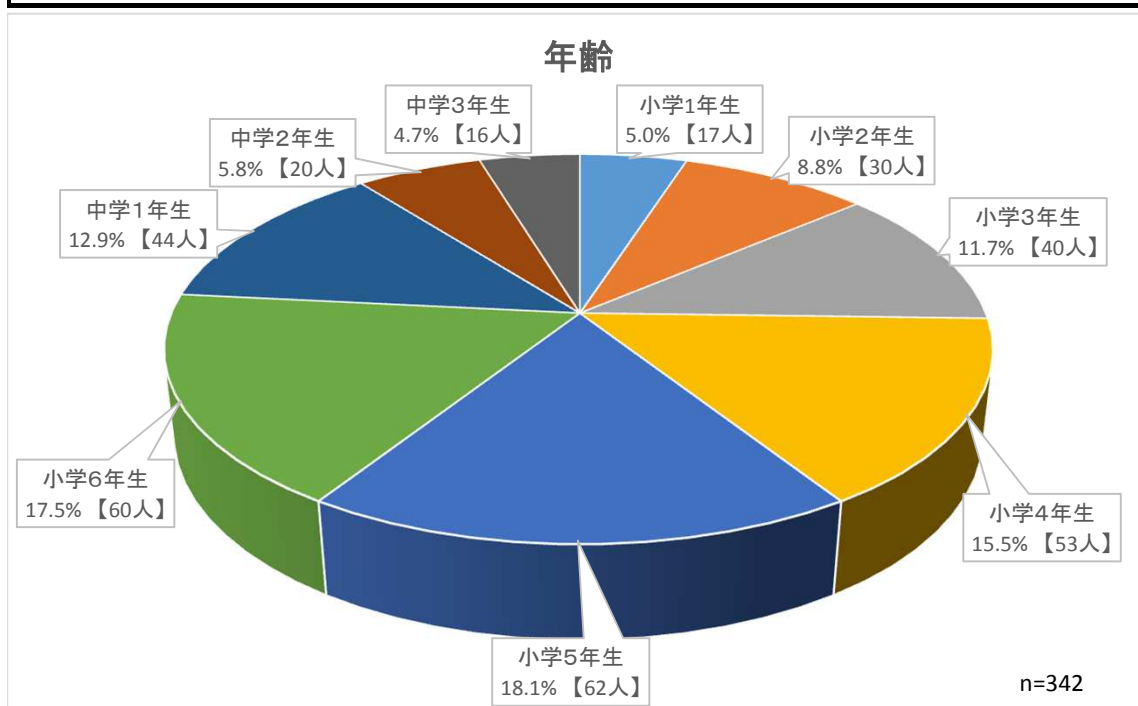
■その他: サッカーゴール(15人)、水道・水飲み場(8人)、野球場等の回答。

性別



■ 男女比およそ6:4。一般アンケートとは男女比が逆転する。

年齢




■ 小学5年生、6年生、4年生の順番で回答者が多い。

V ご意見・ご要望



栗山公園



浴恩館公園



小長久保公園



上の原公園



ぐみの木公園



梶野公園

カテゴリ	内容
遊具・施設	昔あったすべり台がなくなってしまっていて残念だが、安全性も考えて、安心して面白い遊具を取り入れて頂きたい。
	小金井市の公園は、砂場に猫よけの柵がなくて不潔。ブランコに幼児用の物が無い。
	子供と参加できるイベントが欲しい。遊具が足りない。
	遊具がとにかく少ない。ターザンロープの復活。
	ターザンロープがあれば良い。
	健康器具の数が足りない(各器具が1個ずつじゃ少なすぎる)。犬を連れて公園内に入る人がいる。犬の糞等が放置されていて、小さな子供が安心して遊べない。小さな子供が遊べる遊具があると良い(砂場etc)。
	子供が2歳なので安心して遊ばせられるのが、砂場とすべり台しかないの、小さめの遊具を入れて欲しい。
	子供が小さいのでジャングルジムやターザンロープなど、体全体を動かせる遊具を入れて欲しい。
	幼児向けのスプリングのお馬さんやシーソーなど入れて欲しい。
	小金井公園にあるような大きなすべり台が子供に人気があると思う。
	もっと花が欲しい。簡単な単体遊具(ブランコ等)、健康器具もあると良いのではないか。(シニアが多いため)
	昔のシーソー(意外に子供は好きです)、大型の遊具があると、やっぱり目にとまり、遊びたくなる。上の原公園にある、砂場の中のジャングルジムっぽいのも人気です。
	鉄棒が欲しいです。梶野公園にも遊具が欲しいです。
	ベンチがないので利用価値がありません。ベンチを1つ置けば住民が休憩出来ると思います。
	幼児用の遊具が少ない。子供がジャングルジムが好きなので小さめのジャングルジムを入れて欲しい。
	すべり台周辺の地面が固くごつごつしている。やわらかい人工的な地面にしてほしい。
	静かでもとてもいい公園。鉄棒とベンチのリニューアルを希望。
	この公園にはベンチが無いからベンチが欲しい。
	以前あったすべり台を復活させて載きたい。鉄棒もあれば良い。
	幼児が遊べる遊具を増やして欲しい。具体的には砂場、シーソー、ブランコ、現状小学生などが遊具を占有すると幼児が遊べなくなってしまう点が不満。
平日は園児が20名ほど毎日来場するので、子供用の遊具などが多いと良いかと。	
遊具が無い為、他の公園に行く事が多い。鉄棒、すべり台くらいは欲しい。	
毎日行きたいが、遊具も無く、他の公園を利用してます。子供が喜ぶ楽しい公園にして下さい。	
遊具が無い為、家族で出かける時は他の公園を利用する。広いので1つくらい遊具が欲しい。いつも人がいるのでとても安全な公園です。	
小学2年生の子供がいるので鉄棒の練習がしたい。遊具をいくつか置いてもらいたい。夜利用の方もいるようですが、声がうるさいので対応して下さい。	
小さな子供がいるので、遊具が少しでもあればいいのにといつも思っている。他は水道、トイレもきれいだし問題なしです。	

カテゴリ	内容
	<p>ベンチで休むのが目的なので、もっと過ごしやすい綺麗なベンチがいいと思う。コーヒー等カフェ的なスペースも有りかと思います。</p> <p>2～3歳の子が遊べる遊具スペースがあり、なおかつ分けてあると安全に遊べると思います。午後は上の原は学童の子でいっぱいですし、ほかに公園もなく困ってます。</p> <p>公園の一部が国有地になって柵で仕切られているが、仕切りを取ることでより広く安全に楽しく使用出来る。子供さんも多く来るので楽しく過ごせるように考えてほしい。</p>
<p>広場</p>	<p>芝がある公園がもっとあるといいです。</p> <p>小石拾っているが、広場を改良して欲しい。</p> <p>芝生、子供が転んでも痛くない地面にしてほしい。</p> <p>大きな広場のある公園が小金井市にもっとあるといい。(芝で遊べる公園)</p> <p>広場内に小石が多い。整備されていない。</p> <p>広場のデコボコを整備して欲しい。</p>
<p>池・水場</p>	<p>池を有効に活用できていない。</p> <p>栗山公園の池をきれいにして欲しいです。</p> <p>夏場、水をはらないで欲しい。冬場、カモなどが来るので水をはって欲しい。</p>
<p>緑や自然</p>	<p>特にない。樹木の剪定。花は綺麗でした。</p> <p>遊具と緑のある公園が少ないように感じます。栗山公園くらいの規模の公園がもっとたくさんあると良いと思います。</p> <p>緑が多く気持ち良く散歩できますが、休むベンチが少ない。水路があるのに機能してないのがもったいない。</p> <p>自然を重点的にした公園と、子供の遊び場所としての公園を、用途別にそれぞれ充実させていってほしい。</p> <p>花がもう少し公園にあってもいいと思います。</p> <p>パンジーなどの小さい草花を植えてかわいらしい公園にしてくれるといいです。</p> <p>小金井市内の公園は緑が多いので、そのまま残して欲しいです。</p>
<p>照明</p>	<p>照明がもう少し明るいといいです。</p> <p>現在ライトが1つ切れてるので改善して欲しい。</p>
<p>ルール・マナー</p>	<p>タバコを吸えるスペースがほしい。</p> <p>小さい子供達と少し大きめの子供達のスペースを分けてあるといいです。</p> <p>利用後ゴミを放置していく人が多く、利用者の意識を向上させる取り組みが必要と感じる。中高生のたまり場等にならないように、定期的な公園巡回をして貰えると良い。</p> <p>自転車置き場がいっぱいになっていることが多い。</p> <p>犬のトイレ、ドッグランなどがあると嬉しい。トイレにゴミを捨てる人がいる。</p> <p>特に不満はないが現状喫煙者がいて、マナーが悪い点が気になるので、何か対策は出来ないでしょうか。</p> <p>公園内のベンチでタバコを吸う大人がいる時が多いので、「禁煙」の表記をお願いしたいです。</p>

カテゴリ	内容
	公園内に自転車を置いて仕事する人がいるので、カンバン等で注意するとか出来ないだろうか。
トイレ・水道	<p>トイレを清潔にして欲しい。</p> <p>男性用トイレにおむつを替える台がない。ゴミをかたづけてもらいたい。</p> <p>おむつの交換ができるスペースのあるトイレがあると良い。</p> <p>公園に綺麗なトイレがあると子づれには嬉しい。</p> <p>トイレ、水道などは衛生面を考えると不要だと思う。外部の方の利用が多く公園来場者はあまり使いません。</p>
防犯・防災	<p>子供達が安全で遊べる公園を今後も続けて欲しい。</p> <p>公園で見通しがあまり良くない公園もあるので、子供達が危なくないようにして欲しい。</p> <p>災害用のトイレみたいのが整備されると災害時に安心です。</p> <p>公園にトイレがあると、災害の時などに必要になると思う。</p> <p>災害時の対策はとても大事。住民、市が話し合うべきです。</p> <p>防災用の水の確保、食料の確保、火災時の消火器の確保、公園内にあったら安心です。</p> <p>もし大地震が発生したり大火災が発生したりした時に近所にある公園が使用されると思います。公園をどのように活用するか、どんな物が必要か、近くの住民みんなで考える場があるといいと思います。</p>
公園管理	<p>以前から公園を見ているが、公園がキレイになったので利用頻度は増えた。とても気に入っている。静かできつろげる。</p> <p>自宅の前が公園なので、桜の花びらが多く飛んでくる。自宅前の道路までは掃除してるが、何度きれいにしても飛んでくる。秋と花見の時期は掃除を増やして欲しい。</p> <p>小さい公園なのに、生垣が高くて見通しが悪いので、もっとオープンにすると良いと思う。砂場のお手入れをしてもらいたい。</p> <p>ベンチがきれいならこの場で読書したりしたいが、現状のままなら利用しないと思う。他の公園に比べてもきたない。利用してる方もほとんどいないと思います。</p> <p>この公園は利用している方があまりないせいか、メンテナンス等、されてなくきたなく感じる。利用者がいないから他の目的で土地を利用した方が良いのではないか。</p> <p>小さい子が2人います。自宅から近いので2日に1度は利用していますが、砂場がきたなく利用できません。小さな公園でも利用者は多少でもいますので、メンテナンスをお願いしたいです。</p> <p>砂場周辺は小さい子供が利用をよくしている為、出入口から飛び出しやすい。出入りの柵をよりよく検討して欲しい。バーベキューの申し込み方法がわかりづらい。もっと説明などをはっきり書いて促してみてもどうか。</p> <p>道路側に子供が飛び出さないような柵があるといい。水辺で子供が橋から落ちないように。公園内が砂っぽく、砂が舞い上がるのを直して欲しい。</p> <p>遊具(木の電車)の角がすり切れてきて、けばだって子供に刺さって危ない。ベンチが壊れてるので直して欲しい。</p> <p>砂場で遊んでも衛生的に大丈夫か不安です。野良猫がいるので、フン等の対策をしてもらいたい。</p>

カテゴリ	内容
	遊具の車のハンドルがない(とれてる)。ベンチに穴があいている。鉄棒がほしい。大体満足していますが、上記が補われたらさらに良いなと思います。
ボランティア	公園の数は適切と思いますがもっと緑を増やして欲しい。来年出産予定で是非子供と遊びに来たいが、もっと芝生などの公園があったらより嬉しい。市民としてボランティアにも参加したいと思うので積極的に取り組んでほしい。ボランティアの情報を分かり易く発信して頂けると嬉しいです。
その他	<p>小金井市の公園は好きなので、この管理状況を守って頂きたい。</p> <p>小さい公園が多い。全体的に市内の公園の規模を拡大して欲しい。</p> <p>小金井市には大小たくさん公園があるが、本当に全部必要なのか。小さな利用の少ない公園は、売却して他の物にお金を使うべきだ。</p> <p>小さい公園で使いづらいところは、コインパーキングにしたらよいと思います。</p> <p>犬の散歩に適している公園なので、わざわざ来るのでこのまま大事にして欲しい。</p> <p>もう少し公園の数が多い方が良い。各公園についても、当公園と同様に、十分な広さを確保して欲しい。</p> <p>近くにこの公園があるだけで満足しています。</p> <p>静かでいい公園です。住宅街の中なので防犯性にすぐれています。そのため安心して子供が遊べます。特に要望はありません。維持継続を希望します。</p> <p>この土地を他の事で利用した方が良いと思います。人も来ないし、狭いし、ベンチも無いので行きません。</p>

VI 総合分析



市内53公園の利用実態調査を行った結果、まず、入退場（昼間）カウント調査から分析すると、公園の通り抜け利用者も含め、利用者の年齢層は、成人が全体の54%、高齢者16%、幼児13%、小学生11%、中学生4%、高校生2%の順であった。公園利用者として多く占めると考えられる小・中学生が少なく成人や高齢者の利用が多い（成人は通り抜け利用も多い）ことがわかった。

高齢者の利用は、ベンチで休むことができる、散策ができる、軽い運動ができるなどの理由から、「栗山公園」、「浴恩館公園」、「上水公園」の利用が目立ち、またゲートボールができる多目的広場がある「梶野公園」の利用も多かった。

また小・中学生の利用者は、小学校高学年（４、５、６年生）の来園が全体の５０％を占め最も高く、次に小学校低学年（１、２、３年生）が２６％、中学生が２４％の順であった。特に、小学校高学年及び中学生の利用は、広場、多目的広場があることで、ボール遊びなどができる理由から、「栗山公園」、「上水公園」、「三楽公園」、「梶野公園」、「前原三丁目公園」の利用が目立った。

なお、規模や立地の違いはあるが、同じ公園でも１日あたりの平均利用者が一番多い「栗山公園」（１５，８８２㎡・１日平均１，９０１人）や「楓の木広場」（４７㎡・１日平均０人）があり、利用頻度の差が大きくあることがわかった。

次に、アンケート調査の中で、一般向けの個別の質問項目では、公園の良い所として、緑や自然が豊かである、静かで落ち着いているとの回答が多く、環境面での評価を得ている点、また公園ボランティアへの参加意向については、回答者の半数近くの方から参加意向の回答を得ている点がある。この点は、今後の公園づくりに生かしていきたい。

小・中学生向けの質問項目からは、比較的規模の大きい都市公園ではターザンロープ等の大型遊具、小さい公園では鉄棒、シーソー等の小型遊具の設置希望が多く、利用者の層、求められている施設ともに公園の規模により異なることがわかった。

調査を通じて、公園利用者の満足度調査（一般向けの調査で全５３公園をまとめて数値化したもの）からは、全ての項目で重要度、満足度ともに高い領域での回答をいただいております、全体的に概ね利用者の満足を得ているものと推測される。これらは、日々利用者からいただいたひとつひとつのご意見、ご要望等について、緊急性を要するものについては随時対応をさせていただいていることの成果だと考える。一方、調査結果の中で、「トイレ」、「照明設備」、「防犯対策」に関する要望や苦情が多くあったことから、必要性、緊急性に応じて計画的に対応していく必要があると考えており、今後については、これらのことも踏まえつつ、利用者の満足度をより一層高められる公園づくりを目指していきたい。

小金井市公園等利用実態調査報告書

平成 27 年 6 月

発行 小金井市 環境部 環境政策課

〒184-8504 東京都小金井市本町六丁目 6 番 3 号

TEL : 048-387-9860 FAX : 042-383-6577

<http://www.city.koganei.lg.jp>