

# バスの乗り方



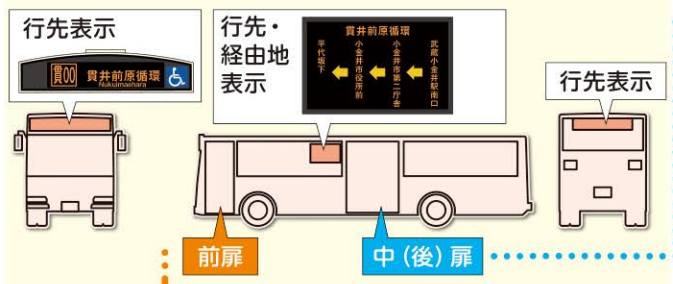
## ●バスに乗ったら 座りましょう つかまりましょう

席が空いている場合は、事故防止のため座ってください。席を必要としている方がいる場合は、ゆずりあってご利用ください。

## ●降りるときは扉が開くまで 座ったまま つかまったまま

走行中の席の移動はやめてください。降りるときはあわてず、扉が開いてから動いてください。

- ・安全のため、両替はバス停車中にお願ひします。2,000円以上の紙幣の両替はできません。
- ・バス車内ではICカードのオートチャージに対応しておりません。
- ・ご乗車の際には、バス車両前面・後面と入口の横の行先表示を必ずご確認ください。(事業者により表示方法が異なる場合があります)



### 前扉乗車の場合 (運賃先払い)

#### ICカードでのご利用

#### 現金でのご利用

##### 1 前扉から乗車します



ICカードを読み取り部にしっかり「1秒」タッチします。(タッチすると残高が表示されます)  
※路線により乗務員に行き先を伝える必要があります。



乗車口の運賃箱に運賃を入れます。  
※路線により乗務員に行き先を伝える必要があります。

##### 2 降りるバス停が案内されたら、ボタンを押します

バス停にバスが完全に止まるまで、移動せずにそのままお待ちください。



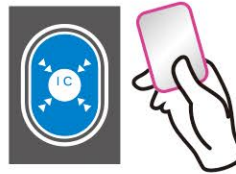
### 中扉から降車します

### 中扉乗車の場合 (運賃後払い)

#### ICカードでのご利用

#### 現金でのご利用

##### 1 中扉から乗車します



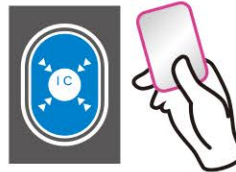
ICカードを読み取り部にしっかり「1秒」タッチします。(この時点では、運賃は差し引いておりません。)



整理券を1枚取り、降車時の支払いに使用します。始発停留所など整理券が出ない場合はそのまま乗車します。

##### 2 降りるバス停が案内されたら、ボタンを押します

バス停にバスが完全に止まるまで、移動せずにそのままお待ちください。



ICカードを読み取り部にしっかり「1秒」タッチします。

整理券番号	0	1	2
運賃	180		
	3	4	5

整理券の番号から運賃を確認します。



降車口の運賃箱に整理券と運賃を入れます。

### 前扉から降車します

## 運賃の年齢区分と扱い方

大人：12歳以上 (中学生以上)

小児：小学生

大人運賃の半額。現金運賃の場合10円未満、IC運賃の場合1円未満切り上げ

幼児：未就学児

大人もしくは小児1人に同伴の幼児は2人まで無賃、3人目からは小児運賃を適用 (例1)

幼児が1人で乗車する場合や団体として乗車する場合は、小児運賃を適用 (例2)

※1歳未満の乳児は無賃です。

※コミュニティバスは、各制度によります。

例1



例2

