

令和4年第3回定例会資料要求・決算特別委員会資料

(令和4年9月29日)

案 件 号	関係部局	資 料 件 名	備 考
認第1号	企画財政部	令和3年度包括連携協定締結団体と取り組んだ事業内容及びその効果について	
		部課別職員数配置状況について(東久留米市との比較)	
		令和3年度新型コロナウイルス感染症の影響による不用額調べ	
		令和3年度における主な新型コロナウイルス感染症対策関連経費一覧	
		平成27年度から令和3年度までの市税、前年度繰越金、実質収支額、市債現在高及び将来負担比率の推移	
		平成27年度から令和3年度までの財政調整基金の推移	
		令和3年度市民1人当たりの歳出(目的区分別)決算額26市比較	
		近隣市・類似団体における基金現在高調べ	
		令和3年度市民1人当たりの歳入決算額26市比較	
		令和3年度市民1人当たりの歳出(目的別)決算額26市比較	
		平成11年度から令和4年度までの経常収支比率の推移	
		26市経常収支比率の調べ	
		26市人件費比率等の調べ	
		平成26年度から令和4年度までの職員数及び人件費等の推移について	
		平成26年度から令和3年度までの実質収支額及び基金積立額の推移	
		令和3年度未執行事業調べ	
		令和3年度市民1人当たりの歳出(性質別)決算額26市比較	
		令和3年度市民1人当たりの基準財政需要額、基準財政収入額及び地方交付税26市比較	

企画財政部	19	市民掲示板の市内3駅及び主な公共施設における設置状況について
	20	市民掲示板の設置状況（地図）について
	21	近隣市の無料Wi-Fi状況（令和4年3月31日現在）
総務部	1	消防団員の準中型自動車以上の免許保有状況について
	2	令和3年度主な空家対策の取組、空家件数等
	3	各施設に設置しているAEDについて
	4	各種協定締結団体と取り組んだ令和3年度事業内容及びその効果について
	5	市消防団員の令和3年度出動手当について
	6	令和3年度課別時間外勤務時間数等について
	7	近隣市等の時間外勤務の状況（令和3年度）及び小金井市の時間外勤務時間数等の推移（平成29年度～令和3年度）
	8	令和3年度の取引総額順の契約先一覧
	9	第二庁舎借上料等の推移
	10	令和3年度一者随意契約の状況（1,000万円以上）
	11	施設における不具合等に対する改善要望及び対応状況について
	12	駐車場使用料等の推移
市民部	1	個人番号カード（マイナンバーカード）の5年間の交付枚数と交付枚数率の推移
	2	施設における無線設備（ワイヤレスマイク）の所有状況調べ
	3	庁舎施設における不具合等に対する改善要望及び対応状況について
	4	令和3年度小金井宮地楽器ホール使用状況
	5	農工大・多摩小金井ベンチャーポート及び東小金井事業創造センター入居等の状況
	6	令和3年度キャッシュレス決済ポイント還元事業について
	7	個人市民税について
	8	法人市民税号数別調定状況の推移について


市民部	9	市税差押・猶予状況調べ（平成29年度から令和3年度まで）
環境部	1	令和3年度アライグマ・ハクビシン防除業務実施状況について
	2	飼い主のいない猫対策事業に係る手術頭数、活動状況等について
	3	住宅用新エネルギー機器等普及促進補助金交付状況の推移について
	4	住宅用新エネルギー機器等設置に関するアンケート結果（令和3年度）
	5	市立公園における樹木の補植状況について
	6	フードドライブの拠点回収状況について
	7	令和3年度事業用大規模建築物排出等区分内訳表
	8	事業用大規模建築物等の排出量等年度比較表
福祉保健部	1	住居確保給付金の支給状況について
	2	生活困窮者自立支援金の支給状況について
	3	小金井市社会福祉協議会において実施している貸付の利用状況について
	4	福祉総合相談窓口の相談状況等について
	5	成年後見制度について
	6	小金井市福祉事務所（生活保護担当）の体制及び配置状況について（令和4年9月1日現在）
	7	避難行動要支援者名簿及び個別避難計画の策定について
	8	小金井市生活保護受給者の無料低額宿泊所の入所状況等
	9	小金井市内にある生活保護受給者の入居するゲストハウスの状況
	10	近隣市における所持金のない生活保護申請者に対する一時金支給状況等について
	11	令和3年度住民税非課税世帯等に対する臨時特別給付金給付実績について
	12	生活保護の面接相談・申請状況の推移について
	13	市役所第二庁舎各フロア等における手話等対応ポータル端末（言語別）及び手話通訳の利用状況

14	難病者福祉手当支給状況の推移	
15	難病者福祉手当に係る受給資格消滅者の内訳	
16	令和3年度 児童発達支援センターきらりにおける消毒液等購入実績	
17	難病等医療費助成申請数の推移	
18	多摩26市における施設入所支援及び障害児入所支援施設設置状況	
19	令和3年度障害福祉事業所等における新型コロナウイルス感染症拡大防止対策推進事業実績	
20	令和3年度介護事業所等における新型コロナウイルス感染症拡大防止対策推進事業実績	
21	高齢者向けデジタルデバイスに係る取組について	
22	各種がん検診の受診状況(過去5年間)	
23	使用済注射針の廃棄量の推移	
24	妊婦面談及び産後ケア事業の実施状況	
25	各種ワクチン接種の状況	
26	メンタルチェックシステムの利用者数及び市報掲載号調べ	
27	令和3年度新型コロナウイルスワクチン接種事業に係る決算審査等審査結果指摘事項に関する調べ	
28	大規模接種会場(第一大久保ビル)の空調設備に要した経費に関する調べ	
29	令和3年度集団接種会場における接種実績に関する調べ	
30	集団接種会場等の賃借料に関する調べ	
31	新型コロナウイルス感染症対策担当の職員体制に関する調べ	
1	児童扶養手当受給者及び児童育成手当受給者の状況について	子ども家庭部
2	母子・父子自立支援員兼婦人相談員及び母子・父子自立支援プログラム策定員の相談支援状況	
3	過去4年間(平成30年度～令和3年度)育児支援ヘルパー利用状況	
4	令和3年度病児・病後児保育事業の実施状況について	

認第1号	子ども家庭部	5	認可保育所に係る指導検査実施状況について	
		6	保育従事職員宿舍借上げ支援事業補助金の実績について	
		7	市内私立幼稚園における職員数の推移について	
		8	令和4年4月開設認可保育所の各種事務手続の流れ	
		9	市立保育園での洗剤、消毒用製品等購入調べ	
		10	令和3年度市内保育施設等における新型コロナウイルス感染症の陽性者数	
		11	市内保育施設等の定員数及び待機児童数の推移	
		12	児童館及び学童保育所で使用している消毒液及び洗剤の名称について	
		13	令和3年度学童保育所入所児童数及び職員体制	
		1	都市計画道路3・4・8号線について	
		2	特定緊急輸送道路沿道建築物耐震化状況	
		3	路面下空洞化調査実施状況について	
		4	道路管理課のLINE通報システムの対応状況	
5	街路樹の補植状況について			
6	ＣＯＣＯバス事業に係る年度別実績について			
7	ＣＯＣＯバス野川・七軒家循環の乗り残り残し人数等について			
学校教育部	1	市立学校のプール必要経費について		
	2	学校施設における不具合等に対する主な改善要望及び対応状況について		
	3	学校光熱水費予算額及び決算額の推移		
	4	令和3年度 市立小中学校消毒用製品購入調べ		
	5	令和3年度 市立小中学校使用洗剤等購入調べ		
	6	就学援助に要する経費に関する調べ		
	7	もくせい教室への相談・見学者数及び登録児童・生徒について		

認第1号	学校教育部	8	G I G Aスクール構想のICT端末の活用状況について		
		9	令和3年度 市立小学校の水泳授業の状況について		
		10	令和3年度 ICTを活用した学校・家庭間の連絡手段等について		
		11	令和3年度 訪問看護事業の概要について		
		12	教員の働き方改革に係る人的支援（事務職）の効果について		
		13	部活動指導員の指導状況について		
		14	令和3年度 学校運営協議会委員の構成（男女別）について		
		15	スクールソーシャルワーカーの活動状況及び不登校の推移について		
		16	令和3年度のボランティア、少人数指導、外部人材の実績について		
		17	令和3年度 G I G Aスクール構想の実現に向けた取組について		
		生涯学習部	1	少年自然の家清里山荘の現状及び今後の課題について	
			2	令和3年度放課後子ども教室の実施状況	
			3	体育施設における不具合等に対する改善要望及び対応状況について	
			4	多摩26市における令和3年度図書館事業について	
			5	公民館での洗浄剤、消毒用製品等購入調べ	
			6	公民館における不具合等に対する改善要望及び対応状況について	
		選挙管理委員会事務局	1	近隣市及び類似団体の投票所における氏名読み上げによる本人確認状況一覧	
2	期日前投票所における投票状況及び全体投票率の比較				
認第2号	市民部	1	国民健康保険における被保険者数及び決算額について		
		2	多摩26市 令和3年度国民健康保険特別会計決算の被保険者1人当たり額の状況		
		3	国民健康保険財政健全化計画（その他一般会計繰入金）について		
		4	データヘルス事業の取組について		
		5	保険給付費の推移について		

認第2号	市民部	6 国民健康保険税差押・猶予状況調べ（平成29年度から令和3年度まで）	
		7 令和3年度現年度調定分に係る国民健康保険税滞納世帯の所得及び年齢構成について	
認第3号	福祉保健部	1 総合事業利用者の要介護度別推移に関する調べ	
		2 過去5年間の特別養護老人ホーム入所待機者内訳等について	
		3 市内介護保険施設等の利用料に関する調べ	
		4 介護予防体操の実施状況の推移等について	
		5 認知症簡易チェックサイトのアクセス状況について	
		6 在宅医療実施医療機関数の推移について	
		7 令和3年度在宅医療・介護連携推進事業の実施実績について	
		8 介護支援ボランティアポイントの状況について	
認第4号	市民部	1 後期高齢者医療保険制度における過去10年間の被保険者数及び後期高齢者医療特別会計決算額	
認第5号	環境部	1 小金井市下水道ストックマネジメント計画の概要について	



令和3年度包括連携協定締結団体と取り組んだ事業内容及びその効果について

	団体等の名称	取組件数	主な事業内容	効果
1	東京学芸大学	21件	審議会等へ学識経験者選出・チラシ等配架・講座や教室の実施・委託事業・もくせい教室設置	人材交流・施設利用・地域活性化・環境への意識向上
2	東京農工大学	10件	審議会等へ学識経験者選出・チラシ等配架・講座の実施	人材交流・学校教育及び生涯学習の充実
3	法政大学	7件	審議会等へ学識経験者選出・チラシ等配架・講座の実施	人材交流・学校教育及び生涯学習の充実
4	武蔵野大学	3件	審議会等へ学識経験者選出・チラシ等配架・インターン学生受入れ	人材交流
5	総合学院テクノスカレッジ	2件	消防団員募集・講座の実施	学校教育及び生涯学習の充実
6	セブン-イレブンジャパン・イトーヨーカ堂	2件	食品ロスに関するルールPOP設置・チラシ等配架	環境への意識向上・学校教育及び生涯学習の充実
7	亜細亜大学	0件	令和3年度は無し	—

部課別職員数配置状況について (東久留米市との比較)

(単位：人)

小 金 井 市 東 久 留 米 市						小 金 井 市 東 久 留 米 市							
職 層 別 職 員 数 (係長職以上)	副	部 長	課 長	課 補	係 長	職 層 別 職 員 数 (係長職以上)	副	部 長	課 長	課 補	係 長		
1	11	57	0	136	1	11	35	11	90				
部 課 別 職 員 数	正	任	再(フ)	再(短)	会(月)	部 課 別 職 員 数	正	任	再(フ)	再(短)	会(月)		
企画 財政部	部長職者	2	0	0	0	0	企画 経営室	部長職者	0	0	1	0	0
	企画政策課	17	0	0	0	1		企画調整課	3	0	0	0	0
	財政課	7	0	0	0	0		秘書広報課	6	0	0	0	0
	広報秘書課	8	0	0	0	9		財政課	6	0	0	0	0
	情報システム課	7	0	0	0	0		行政経営課	12	0	0	0	0
総務部	部長職者	1	0	0	0	0	総務部	部長職者	1	0	0	0	0
	総務課	12	0	0	0	4		総務課	8	0	0	0	0
	地域安全課	8	0	0	0	0		職員課	11	0	0	0	1
	職員課	11	0	0	0	5		管財課	8	0	1	1	2
	管財課	11	0	0	0	8		部長職者	1	0	0	0	0
市民部	部長職者	1	0	0	0	0	市民部	産業政策課	9	0	0	0	0
	市民課	21	0	0	0	5		生活文化課	7	0	2	1	2
	コミュニティ文化課	7	0	0	0	3		市民課	21	0	0	0	0
	経済課	9	0	0	0	5		課税課	30	0	0	0	0
	保険年金課	17	0	0	0	8		納税課	20	0	1	1	0
	市民税課	14	0	0	0	4	環境 安全部	部長職者	1	0	0	0	0
	資産税課	16	0	0	1	4		防災防犯課	10	0	0	0	1
	納税課	17	0	0	0	9		環境政策課	12	0	0	0	0
環境部	部長職者	1	0	0	0	0		ごみ対策課	20	0	1	0	0
	環境政策課	9	0	0	0	2	福祉 保健部	部長職者	1	0	0	0	0
	ごみ対策課	27	0	1	0	2		福祉総務課	30	0	0	0	10
	下水道課	10	0	0	1	2		障害福祉課	32	0	1	1	2
福祉 保健部	部長職者	1	0	0	0	0		介護福祉課	22	0	0	0	13
	地域福祉課	27	0	0	0	11		健康課	25	0	0	0	10
	自立生活支援課	19	0	0	0	6	子ども 家庭部	保険年金課	24	0	0	0	11
	介護福祉課	29	0	0	0	16		部長職者	1	0	0	0	0
	健康課	16	0	1	0	9		子育て支援課	99	0	5	4	1
子ども 家庭部	部長職者	1	0	0	0	0		児童青少年課	21	0	0	3	93
	子育て支援課	15	0	0	0	8	都市 建設部	部長職者	1	0	0	0	0
	保育課	12	0	0	0	4		都市計画課	11	0	0	0	0
	保育園	92	14	0	1	52		道路計画課	9	0	0	0	0
	児童青少年課	6	0	0	0	4		管理課	15	0	0	0	0
	児童館	8	0	0	0	1		施設建設課	22	0	0	0	1
	学童保育所	15	1	1	0	15	教育 部	部長職者	2	0	0	0	0
都市 整備部	部長職者	1	0	0	0	0		教育総務課	6	0	2	1	1
	都市計画課	10	0	0	0	4		学務課	22	0	0	0	0
	まちづくり推進課	10	0	0	0	2		指導室	11	0	0	1	0
	道路管理課	15	0	0	2	6		生涯学習課	9	0	0	0	0
	建築営繕課	7	0	0	0	0	会計課	7	0	0	1	0	
	交通対策課	4	0	1	0	1	議会事務局	8	0	1	0	0	
	区画整理課	5	0	0	0	1	選挙管理委員会事務局	3	0	1	0	0	
学校 教育部	部長職者	1	0	0	0	0	監査事務局	2	0	1	0	0	
	庶務課	7	0	0	0	2	農業委員会事務局	(3)	0	0	0	0	
	学務課	9	0	0	0	2	合計	576	0	17	14	154	
	指導室	8	0	0	0	33							
	小学校	21	0	4	1	36							
	中学校	6	0	0	0	18							
生涯 学習部	部長職者	1	0	0	0	0							
	生涯学習課	9	0	0	0	3							
	図書館	14	0	0	0	21							
	公民館	10	0	0	1	3							
会計課		7	0	0	0	2							
議会事務局		9	0	0	0	1							
選挙管理委員会事務局		4	0	0	0	0							
監査委員会事務局		3	0	0	0	0							
農業委員会事務局		(3)	0	0	0	0							
合計		635	15	8	7	332							

※ 職員数は令和4年4月1日時点の数値を示す。
 ※ 職層については、「副」は「副市長」、「部長」は「部長職者」、「課長」は「課長職者」、「課補」は「課長補佐職者」、「係長」は「係長職者」をそれぞれ指す。
 ※ 職名については、「正」は「正規職員」、「任」は「任期付職員」、「再(フ)」は「フルタイム勤務再任用職員」、「再(短)」は「短時間勤務再任用職員」、「会(月)」は「会計年度任用職員(月額)」をそれぞれ指す。
 ※ 兼務の人数を除く。

令和3年度新型コロナウイルス感染症の影響による不用額調べ

(単位:千円)

課名	款	項	目	事業	説明	不用額	財源内訳			
							国庫 支出金	都 支出金	その他	一般 財源
議会事務局	1	1	1	2	議員旅費	4,231	0	0	0	4,231
議会事務局	1	1	1	2	自動車借上料	734	0	0	0	734
議会事務局	1	1	1	2	議長交際費	501	0	0	0	501
議会事務局	1	1	1	3	特別旅費(行政視察等)	639	0	0	0	639
職員課	2	1	1	5	職員研修講師謝礼	683	0	0	0	683
広報秘書課	2	1	1	7	市長交際費	1,008	0	0	0	1,008
管財課	2	1	1	9	マイクロバス運行委託料	844	0	0	0	844
地域安全課	2	1	1	13	特定空家等認定における立入調査委託料	812	0	0	0	812
コミュニティ文化課	2	1	10	3	なかよし市民まつり実行委員会事務局費補助金	1,746	0	0	0	1,746
コミュニティ文化課	2	1	10	8	展示作品監視業務会計年度任用職員報酬(時間額)	585	0	0	0	585
コミュニティ文化課	2	1	10	8	美術品等運搬料	2,266	0	0	0	2,266
総務課	2	2	1	8	特別旅費(行政視察)	611	0	0	0	611
児童青少年課	3	1	5	2	青少年健全育成補助金	2,144	0	0	0	2,144
健康課	4	1	1	8	1歳6か月児健康診査委託料	1,327	0	0	0	1,327
健康課	4	1	1	8	1歳6か月児歯科健康診査委託料	1,327	0	0	0	1,327
健康課	4	1	1	9	3歳児健康診査委託料	981	0	0	0	981
健康課	4	1	1	9	3歳児歯科健康診査委託料	1,101	0	0	0	1,101
経済課	5	1	1	2	小金井市勤労者福祉サービスセンター補助金	1,136	0	0	0	1,136
経済課	7	1	1	2	消耗品費(消費者講座)	607	0	607	0	0
経済課	7	1	2	1	小金井市商工会補助金	1,705	0	0	0	1,705
経済課	7	1	2	1	商店街チャレンジ戦略支援事業補助金	3,615	0	1,940	0	1,675
経済課	7	1	2	1	小金井市商工会こがねい産業祭り等特別事業補助金	759	0	0	0	759
経済課	7	1	3	1	小金井市観光まちおこし協会補助金	935	0	0	0	935
指導室	10	1	3	3	宿舍借上料(海の移動教室)	1,518	0	0	0	1,518
指導室	10	1	3	5	バス借上料(特別支援学級移動教室)	715	0	0	0	715
指導室	10	1	3	6	バス借上料(林間学校)	527	0	0	0	527
指導室	10	1	3	14	合唱鑑賞教室団員出演委託料	564	0	0	0	564
生涯学習課	10	4	1	4	校庭開放指導員謝礼	1,324	0	0	0	1,324
生涯学習課	10	4	1	9	放課後子ども教室運営委託料	2,705	0	1,803	0	902
生涯学習課	10	4	1	10	地域コーディネーター謝礼	596	199	199	0	198
生涯学習課	10	4	1	10	学習支援員謝礼	1,868	623	623	0	622
公民館	10	4	2	2	公民館清掃委託料	917	0	0	0	917
公民館	10	4	2	4	生活日本語教室講師謝礼	576	0	0	0	576
生涯学習課	10	5	1	2	スポーツ推進委員報酬(25人)	1,470	0	0	0	1,470
生涯学習課	10	5	1	3	市民体育祭委託料	3,539	0	0	0	3,539
生涯学習課	10	5	1	4	都民体育大会選手派遣委託料	608	0	0	0	608
合計						47,224	822	5,172	0	41,230

※ 50万円以上の不用額が発生している科目について記載

令和3年度における主な新型コロナウイルス感染症対策関連経費一覧

(単位：千円)

課名	款	項	目	事業	説明	決算額	内訳					
							国庫支出金	都支支出金	基金	その他	一般財源	
職員課	2	1	1	4	職員採用試験委託料	2,815	0	0	0	0	2,815	
情報システム課	2	1	2	4	内部情報システムインターネット環境構築委託料	7,700	0	0	0	0	7,700	
情報システム課	2	1	2	4	内部情報パーソナルコンピュータ機器等借上料 (令和3年度導入分)	4,540	0	0	0	0	4,540	
情報システム課	2	1	2	4	リモート会議システム用機器等借上料	737	0	0	0	0	737	
広報秘書課	2	1	3	1	印刷製本費(広報活動に要する経費)	549	549	0	0	0	0	
広報秘書課	2	1	3	1	市報配布委託料	991	991	0	0	0	0	
会計課	2	1	6	1	銀行振込手数料	614	614	0	0	0	0	
コミュニティ文化課	2	1	9	2	医薬材料費(集会施設の維持管理に要する経費)	593	0	0	0	0	593	
コミュニティ文化課	2	1	9	5	光熱水費(電気料金)(前原暫定集会施設の維持管理に要する経費)	1,964	1,964	0	0	0	0	
コミュニティ文化課	2	1	10	5	市民交流センター指定管理委託損失補償金	17,126	0	0	17,100	0	26	
納税課	2	2	3	1	コンビニ等収納代行委託料	6,629	0	0	0	0	6,629	
選挙管理委員会事務局	2	4	3	1	消耗品費(都議会議員選挙に要する経費)	592	0	592	0	0	0	
選挙管理委員会事務局	2	4	3	2	啓発宣伝活動委託料	595	0	595	0	0	0	
地域福祉課	3	1	1	28	新型コロナウイルス感染症生活困窮者自立支援金支給事務委託料	3,347	3,347	0	0	0	0	
地域福祉課	3	1	1	28	住居確保給付金	48,206	36,155	0	7,600	0	4,451	
地域福祉課	3	1	1	28	新型コロナウイルス感染症生活困窮者自立支援金	44,980	44,980	0	0	0	0	
自立生活支援課	3	1	2	32	障害福祉事業所等運営補助金	15,200	15,200	0	0	0	0	
自立生活支援課	3	1	2	32	PCR検査費等補助金	1,376	113	1,263	0	0	0	
介護福祉課	3	1	4	13	特別短期生活介護事業委託料その2	891	0	891	0	0	0	
介護福祉課	3	1	4	42	高齢者オンライン交流支援事業補助金	1,191	0	793	0	0	398	
介護福祉課	3	1	4	43	介護事業所運営補助金	21,400	21,400	0	0	0	0	
介護福祉課	3	1	4	43	PCR検査費等補助金	3,484	0	3,464	0	0	20	
介護福祉課	3	1	4	44	備品購入費(パーソナルコンピュータ)	687	0	687	0	0	0	
情報システム課	3	1	12	1	1	基幹系システム修正委託料(住民税非課税世帯等に対する臨時特別給付金対応分)	3,547	3,547	0	0	0	
地域福祉課	3	1	12	1	2	郵便料(住民税非課税世帯等に対する臨時特別給付金給付に要する経費)	2,127	2,127	0	0	0	
地域福祉課	3	1	12	1	2	電話設置手数料	1,767	1,767	0	0	0	
地域福祉課	3	1	12	1	2	住民税非課税世帯等に対する臨時特別給付金給付事務委託料	37,444	37,444	0	0	0	
地域福祉課	3	1	12	1	2	住民税非課税世帯等に対する臨時特別給付金	843,100	843,100	0	0	0	
職員課	3	2	1	1	職員手当等	2,155	2,155	0	0	0	0	
保育課	3	2	1	8	保育士等処遇改善臨時特例事業補助金	17,020	15,022	1,998	0	0	0	
子育て支援課	3	2	1	11	育児支援ヘルパー派遣委託料	1,857	0	1,625	0	0	232	
児童青少年課	3	2	1	21	冒険遊び場事業委託料	8,222	0	4,111	0	0	4,111	
保育課	3	2	1	29	2	民間保育所等の感染症対策事業補助金	29,876	13,447	0	13,000	0	3,429
保育課	3	2	1	29	2	私立幼稚園等の感染症対策事業補助金	2,900	0	1,448	1,000	0	452
保育課	3	2	4	2	登降園管理システム借上料	1,126	0	0	0	0	1,126	
保育課	3	2	4	3	医薬材料費(保育園運営に要する経費)	563	0	0	0	0	563	
情報システム課	3	2	8	1	1	基幹系システム修正委託料(子育て世帯生活支援特別給付金対応分)	1,677	1,677	0	0	0	
子育て支援課	3	2	8	1	2	子育て世帯生活支援特別給付金(ひとり親世帯分)業務会計年度任用職員報酬(時間額)	899	899	0	0	0	
子育て支援課	3	2	8	1	2	子育て世帯生活支援特別給付金(ひとり親世帯分)	28,250	28,250	0	0	0	
情報システム課	3	2	8	2	1	基幹系システム修正委託料(子育て世帯生活支援特別給付金(その他世帯分)対応分)	990	990	0	0	0	
子育て支援課	3	2	8	2	2	子育て世帯生活支援特別給付金(その他世帯分)業務会計年度任用職員報酬(時間額)	1,427	1,427	0	0	0	

(単位：千円)

課名	款	項	目	事業	説明	決算額	内訳					
							国庫支出金	都支出金	基金	その他	一般財源	
子育て支援課	3	2	8	2	2	子育て世帯生活支援特別給付金(その他世帯分)	50,200	50,200	0	0	0	0
情報システム課	3	2	9	1	1	基幹系システム修正委託料(子育て世帯への臨時特別給付金対応分)	2,585	2,585	0	0	0	0
子育て支援課	3	2	9	1	2	郵便料(子育て世帯への臨時特別給付金給付に要する経費)	901	901	0	0	0	0
子育て支援課	3	2	9	1	2	子育て世帯への臨時特別給付金	1,388,200	1,388,200	0	0	0	0
職員課	4	1	1	1		職員手当等	17,534	17,534	0	0	0	0
健康課	4	1	1	3		光熱水費(電気料金)(小金井市保健センターの維持管理に要する経費)	1,925	1,925	0	0	0	0
健康課	4	1	1	3		光熱水費(都市ガス料金)(小金井市保健センターの維持管理に要する経費)	1,324	1,324	0	0	0	0
健康課	4	1	1	7		乳児健康診査委託料(個別)	4,109	0	0	4,000	0	109
健康課	4	1	1	8		1歳6か月児健康診査委託料(個別)	4,533	2,266	0	0	0	2,267
健康課	4	1	1	8		1歳6か月児歯科健康診査委託料(個別)	3,924	1,962	0	0	0	1,962
健康課	4	1	1	9		3歳児健康診査謝礼	640	0	202	400	0	38
健康課	4	1	1	9		3歳児健康診査委託料(個別)	5,565	2,781	0	0	0	2,784
健康課	4	1	1	9		3歳児歯科健康診査委託料(個別)	4,115	2,057	0	0	0	2,058
健康課	4	1	1	21		一般歯科健康診査(妊婦)委託料	1,394	0	0	0	0	1,394
健康課	4	1	1	31		出産・子育て応援事業記念品	6,213	0	6,213	0	0	0
健康課	4	1	1	33		出産応援業務会計年度任用職員報酬(時間額)	798	0	798	0	0	0
健康課	4	1	2	1		BCC個別接種委託料	8,952	0	0	0	0	8,952
健康課	4	1	2	2		消耗品費(感染症予防関係に要する経費)	9,396	1,303	8,091	0	0	2
健康課	4	1	2	2		PCR検査受検者搬送委託料	21,429	21,429	0	0	0	0
健康課	4	1	2	2		自動車借上料	1,760	1,760	0	0	0	0
健康課	4	1	2	2		PCR検査センター事業補助金	6,099	0	6,099	0	0	0
健康課	4	1	2	2		発熱診療医療機関助成金	1,000	1,000	0	0	0	0
健康課	4	1	2	2		感染症対策支援金	3,884	0	0	3,884	0	0
健康課	4	1	2	2		接触者外来等設備整備事業補助金	24,770	0	24,770	0	0	0
健康課	4	1	3	5		里帰り等予防接種費助成金	4,382	4,382	0	0	0	0
情報システム課	4	1	3	17	1	帳票等読取データ化システム利用料	4,310	4,310	0	0	0	0
情報システム課	4	1	3	17	1	基幹系システム修正委託料(新型コロナウイルスワクチン接種対応分)	962	962	0	0	0	0
情報システム課	4	1	3	17	1	基幹系システム修正委託料(新型コロナウイルスワクチン接種対応分)	2,350	2,350	0	0	0	0
情報システム課	4	1	3	17	1	備品購入費(パーソナルコンピュータ)	1,320	1,320	0	0	0	0
健康課	4	1	3	17	2	新型コロナウイルスワクチン接種業務会計年度任用職員報酬(時間額)	1,037	1,037	0	0	0	0
健康課	4	1	3	17	2	新型コロナウイルスワクチン接種従事者謝礼	26,588	26,588	0	0	0	0
健康課	4	1	3	17	2	消耗品費(新型コロナウイルスワクチン接種に要する経費)	7,192	0	0	0	0	7,192
健康課	4	1	3	17	2	印刷製本費(新型コロナウイルスワクチン接種に要する経費)	8,051	8,051	0	0	0	0
健康課	4	1	3	17	2	医薬材料費(新型コロナウイルスワクチン接種に要する経費)	5,630	2,282	0	0	0	3,348
健康課	4	1	3	17	2	郵便料(新型コロナウイルスワクチン接種に要する経費)	16,253	16,253	0	0	0	0
健康課	4	1	3	17	2	電話料(新型コロナウイルスワクチン接種に要する経費)	1,361	1,361	0	0	0	0
健康課	4	1	3	17	2	新型コロナウイルスワクチン接種従事者傷害保険料	3,208	3,208	0	0	0	0
健康課	4	1	3	17	2	審査支払手数料	12,425	12,425	0	0	0	0
健康課	4	1	3	17	2	電話設置手数料	842	842	0	0	0	0
健康課	4	1	3	17	2	回線使用料	3,062	3,062	0	0	0	0
健康課	4	1	3	17	2	新型コロナウイルスワクチン接種事業事務委託料	330,785	330,785	0	0	0	0
健康課	4	1	3	17	2	新型コロナウイルスワクチン接種券作成等委託料	24,045	24,045	0	0	0	0
健康課	4	1	3	17	2	新型コロナウイルスワクチン接種データ入力等委託料	41,703	41,703	0	0	0	0
健康課	4	1	3	17	2	新型コロナウイルスワクチン接種会場設営等委託料	353,967	351,524	0	0	2,443	0
健康課	4	1	3	17	2	新型コロナウイルスワクチン個別接種委託料	451,003	451,003	0	0	0	0
健康課	4	1	3	17	2	新型コロナウイルスワクチン集団接種委託料	60,422	60,422	0	0	0	0
健康課	4	1	3	17	2	医療用産業廃棄物処理委託料	898	898	0	0	0	0

(単位：千円)

課名	款	項	目	事業	説明	決算額	内訳					
							国庫支出金	都支出金	基金	その他	一般財源	
健康課	4	1	3	17	2	ワクチン移送委託料	10,410	10,410	0	0	0	0
健康課	4	1	3	17	2	車両交通等誘導委託料	693	693	0	0	0	0
健康課	4	1	3	17	2	マイクロバス運行委託料	3,828	3,828	0	0	0	0
健康課	4	1	3	17	2	マイクロバス停留所案内委託料	597	597	0	0	0	0
健康課	4	1	3	17	2	新型コロナウイルスワクチン接種窓口委託料	23,222	23,222	0	0	0	0
健康課	4	1	3	17	2	大規模接種会場清掃委託料	2,380	2,380	0	0	0	0
健康課	4	1	3	17	2	集団接種会場案内委託料	647	647	0	0	0	0
健康課	4	1	3	17	2	接種会場借上料	169,634	169,634	0	0	0	0
健康課	4	1	3	17	2	接種会場借上料その2	2,458	2,458	0	0	0	0
健康課	4	1	3	17	2	自動車借上料	1,065	1,065	0	0	0	0
健康課	4	1	3	17	2	蓄電池借上料	1,882	1,882	0	0	0	0
健康課	4	1	3	17	2	備品購入費(ワクチン接種会場一般機器類)	601	0	0	0	0	601
健康課	4	1	3	17	2	備品購入費(ワクチン接種会場医療機器類)	2,390	0	0	0	0	2,390
健康課	4	1	3	17	2	ワクチン接種医療機関協力金	132,539	132,539	0	0	0	0
健康課	4	1	3	17	2	基本型接種施設協力金	4,322	4,322	0	0	0	0
健康課	4	1	3	17	2	接種会場開設に伴う予約者損失補償金	1,070	0	0	1,000	0	70
経済課	7	1	1	2		消耗品費(消費者対策に要する経費)	796	0	796	0	0	0
経済課	7	1	2	1		郵便料(商工振興に要する経費)	17,242	17,242	0	0	0	0
経済課	7	1	2	1		地域振興券封入封緘等委託料	5,062	5,062	0	0	0	0
経済課	7	1	2	1		キャッシュレス決済ポイント還元事業運営委託料	3,270	840	2,430	0	0	0
経済課	7	1	2	1		小金井市商工会こがねい産業祭り等特別事業補助金	6,653	0	0	0	0	6,653
経済課	7	1	2	1		こがねい事業者特別支援金	19,171	10,991	0	0	0	8,180
経済課	7	1	2	1		地域振興券事業費負担金	285,049	219,230	0	0	0	65,819
経済課	7	1	2	1		キャッシュレス決済ポイント還元事業費負担金	49,179	12,295	36,884	0	0	0
経済課	7	1	2	2		小口事業資金融資制度保証料	4,626	0	0	0	0	4,626
経済課	7	1	2	2		小口事業資金融資制度利子補給金	6,419	0	0	0	0	6,419
経済課	7	1	3	1		小金井市観光まちおこし協会補助金	22,091	0	0	0	0	22,091
交通対策課	8	1	1	3		公共交通事業者継続支援金	9,430	9,430	0	0	0	0
学務課	10	2	3	1		医薬材料費(学校保健衛生に要する経費)	2,688	1,344	0	0	0	1,344
学務課	10	3	3	1		医薬材料費(学校保健衛生に要する経費)	1,267	633	0	0	0	634
図書館	10	4	3	1		電子書籍システム等使用料	1,848	0	0	0	0	1,848
図書館	10	4	3	1		電子書籍コンテンツ等使用料	1,922	0	0	0	0	1,922
生涯学習課	10	4	5	1		少年自然の家指定管理委託損失補償金	2,996	0	0	2,900	0	96
合計						4,901,647	4,553,949	103,750	50,884	2,443	190,621	

※ 50万円以上の予算科目について記載している。

※ 新型コロナウイルス感染症対策基金積立金は除いている。

※ 新型コロナウイルス感染症対策関連経費を含む決算額を記載しているものもある。



平成27年度から令和3年度までの市税、前年度繰越金、実質収支額、市債現在高及び将来負担比率の推移

(単位：千円、%)

年 度	平成27年度	平成28年度	平成29年度	平成30年度	令和元年度	令和2年度	令和3年度
市 税	20,834,485	21,246,182	21,281,020	21,451,213	21,867,721	21,827,142	21,986,121
前年度繰越金	1,540,367	1,588,179	2,102,275	2,636,812	1,814,504	2,237,982	1,853,168
実質収支額	1,542,006	1,998,683	2,465,167	1,814,504	2,225,127	1,822,693	1,854,768
市債現在高	26,144,778	24,201,316	21,914,646	21,510,530	20,635,629	19,282,635	17,986,019
将来負担比率	25.6	18.0	9.6	7.6	17.9	13.8	—

※ 将来負担比率がない場合は、「—」と表示

平成27年度から令和3年度までの財政調整基金の推移

(単位：千円)

年度	積立額	取崩額	年度末現在高
平成27年度	1,150,307	500,000	1,887,513
平成28年度	1,170,116	950,000	2,107,629
平成29年度	1,240,085	740,000	2,607,714
平成30年度	1,410,158	984,000	3,033,872
令和元年度	1,610,115	1,030,000	3,613,987
令和2年度	1,600,152	130,000	5,084,139
令和3年度	2,480,057	400,000	7,164,196

令和3年度市民1人当たりの歳出(目的区分別)決算額26市比較

(単位:円)

市名	総務費				民生費								衛生費				土木費						教育費																	
	総務管理費	順位	その他	順位	社会福祉費	順位	老人福祉費	順位	児童福祉費	順位	生活保護費	順位	災害救助費	順位	保健衛生費	順位	清掃費	順位	その他	順位	土木管理費	順位	道路橋りょう費	順位	都市計画費	順位	その他	順位	教育総務費	順位	小学校費	順位	中学校費	順位	幼稚園費	順位	社会教育費	順位	保健体育費	順位
八王子	30,163	21	6,119	25	51,808	23	29,870	6	88,023	26	34,576	12	3	3	22,477	14	32,633	3	5,914	1	1,205	17	8,492	5	25,936	8	1,160	7	8,861	24	9,649	16	6,066	11	0	-	4,820	25	12,008	8
立川	54,403	7	10,122	2	64,422	5	27,148	15	91,565	23	54,272	1	0	-	22,329	15	32,975	2	76	13	687	23	8,005	7	20,280	13	553	14	10,562	15	12,274	10	6,321	9	0	-	8,277	12	17,319	3
武蔵野	63,833	3	9,892	3	65,882	2	31,608	2	100,413	13	26,468	23	1	7	29,287	3	19,166	12	87	11	1,028	20	7,983	8	29,952	4	1,561	3	33,333	2	12,010	12	6,251	10	0	-	12,027	3	29,583	1
三鷹	42,454	12	7,124	24	58,441	12	25,489	22	100,857	11	34,048	13	0	-	20,038	19	11,782	26	93	9	2,886	4	8,855	3	14,472	22	768	10	13,682	4	10,656	15	4,142	21	0	-	4,497	26	8,321	19
○青梅	58,238	6	8,205	14	64,003	6	25,945	21	88,572	25	39,984	7	1	8	24,752	10	23,450	5	7	25	857	22	5,319	15	13,277	23	2,068	2	9,749	19	14,008	4	4,852	16	0	-	6,056	21	11,288	9
府中	67,080	2	5,508	26	58,122	13	26,347	18	102,450	9	38,697	9	6	2	18,856	22	14,732	22	60	16	2,116	5	7,663	9	16,136	19	1,034	8	71,885	1	17,680	1	13,694	1	306	2	13,476	2	13,139	7
○昭島	50,446	8	7,896	17	52,039	21	28,561	10	101,602	10	40,781	6	0	-	27,475	6	20,741	8	99	8	1,122	18	5,283	16	10,425	25	0	-	9,634	20	12,952	8	6,888	8	0	-	8,127	13	11,152	11
調布	42,228	13	8,250	13	54,974	17	26,858	17	109,117	3	28,951	21	0	-	18,674	23	12,507	25	299	4	6,974	3	7,360	12	20,620	12	989	9	12,337	9	13,173	7	2,806	26	0	-	6,947	17	7,357	23
町田	30,745	20	7,582	18	55,645	15	28,475	11	88,830	24	34,036	14	1	11	22,119	17	51,223	1	2,027	2	440	25	8,699	4	19,307	14	664	12	10,104	17	16,698	2	13,056	2	0	-	6,617	18	14,005	6
小金井	42,746	11	7,499	20	43,832	25	23,393	25	116,787	1	30,221	17	0	-	25,623	8	25,762	4	92	10	2,102	6	4,761	20	16,407	17	373	16	6,826	26	6,933	23	3,870	23	0	-	5,440	23	11,245	10
小平	33,296	19	7,949	16	53,925	18	24,647	24	99,507	15	29,237	20	1	14	25,593	9	18,827	14	55	17	1,644	12	4,419	22	15,888	20	0	-	9,258	22	11,434	14	5,333	14	0	-	7,329	16	8,259	20
日野	35,223	17	8,806	9	55,055	16	27,830	14	97,240	17	27,484	22	0	-	28,214	5	14,474	23	45	21	1,941	8	2,515	26	23,744	9	1,509	5	8,304	25	12,156	11	5,110	15	3,445	1	5,357	24	20,114	2
東村山	33,764	18	7,254	23	59,497	10	30,318	4	94,951	21	42,885	4	0	-	22,310	16	16,129	16	46	20	1,258	16	8,104	6	33,871	2	1,538	4	10,294	16	7,062	22	4,466	19	0	-	8,068	14	7,115	25
○国分寺	59,723	5	7,322	22	51,878	22	26,206	19	107,272	5	18,425	26	0	-	20,234	18	21,132	7	75	14	15,409	2	9,512	2	17,349	16	37	24	13,235	7	8,637	19	3,665	25	0	-	8,836	9	10,736	12
国立	28,256	22	9,681	5	76,358	1	27,963	13	96,037	19	32,135	15	0	-	22,999	12	15,740	17	16	24	1,097	19	11,278	1	31,378	3	273	20	13,614	5	12,873	9	4,721	18	0	-	8,440	11	7,041	26
福生	42,220	14	10,185	1	63,342	7	31,304	3	97,592	16	41,458	5	1	12	41,697	1	21,785	6	0	-	16,562	1	4,729	21	27,528	6	2,345	1	12,240	10	13,497	6	5,906	12	0	-	11,498	4	14,693	5
狛江	26,762	23	9,025	7	49,567	24	28,643	8	100,833	12	30,198	18	1	13	19,392	20	14,996	21	78	12	912	21	7,445	10	15,103	21	577	13	9,361	21	14,118	3	8,480	5	0	-	9,704	7	10,703	13
東大和	49,070	10	8,836	8	61,508	8	28,573	9	102,549	8	39,655	8	1	6	18,258	24	19,102	13	38	22	1,333	15	5,072	19	9,747	26	132	22	11,440	13	6,416	25	4,099	22	0	-	7,777	15	8,190	21
清瀬	63,206	4	8,603	11	65,864	3	32,078	1	102,971	7	53,117	2	1	10	22,527	13	15,009	20	467	3	203	26	3,610	23	11,790	24	277	19	11,489	12	9,410	17	3,688	24	0	-	8,979	8	10,300	14
○東久留米	26,710	24	8,256	12	56,423	14	29,929	5	100,245	14	34,653	11	2	5	16,431	26	15,146	19	48	18	1,825	11	6,530	14	20,734	11	305	17	8,981	23	11,930	13	8,947	4	0	-	5,577	22	8,159	22
武蔵村山	41,906	15	8,748	10	65,446	4	27,084	16	107,306	4	43,033	3	0	-	19,295	21	20,007	9	73	15	1,568	14	5,209	17	22,868	10	110	23	12,069	11	7,571	21	7,884	7	0	-	6,617	19	8,394	18
○多摩	85,317	1	7,963	15	58,809	11	26,125	20	92,181	22	31,890	16	0	-	18,120	25	18,286	15	259	7	1,572	13	7,370	11	18,442	15	288	18	13,272	6	6,551	24	10,048	3	0	-	20,997	1	9,549	15
稲城	26,200	25	7,543	19	39,180	26	20,155	26	103,699	6	24,005	24	1	15	24,082	11	15,723	18	274	5	1,930	9	5,074	18	27,459	7	1,238	6	10,042	18	13,712	5	8,420	6	0	-	10,699	6	15,329	4
羽村	50,430	9	9,518	6	60,421	9	25,070	23	111,207	2	29,643	19	3	4	29,183	4	19,802	10	48	19	1,848	10	3,245	25	29,586	5	268	21	14,181	3	5,526	26	4,726	17	0	-	10,832	5	8,453	17
あきる野	35,508	16	9,687	4	52,690	20	28,147	12	96,474	18	21,209	25	24	1	32,873	2	19,612	11	272	6	1,996	7	6,963	13	34,975	1	484	15	13,029	8	9,116	18	4,149	20	0	-	6,332	20	8,868	16
西東京	23,111	26	7,326	21	53,309	19	29,409	7	95,250	20	38,263	10	1	9	25,977	7	14,004	24	32	23	489	24	3,558	24	16,296	18	710	11	10,708	14	7,682	20	5,671	13	155	3	8,515	10	7,303	24

○類似団体

※人口は、令和4年1月1日住民基本台帳人口による。

(地方財政状況調査速報値による。)

近隣市・類似団体における基金現在高調べ

基金の名称	小金井市 (人口 124,617人)			武蔵野市 (人口 148,025人)			三鷹市 (人口 190,990人)			青梅市 (人口 131,124人)		
	令和3年度末 現在高 当たり	令和3年度末 現在高	令和4年度末 現在高見込額	令和3年度末 現在高 当たり	令和3年度末 現在高	令和4年度末 現在高見込額	令和3年度末 現在高 当たり	令和3年度末 現在高	令和4年度末 現在高見込額	令和3年度末 現在高 当たり	令和3年度末 現在高	令和4年度末 現在高見込額
	現	在	額	現	在	額	現	在	額	現	在	額
財政調整基金	7,164,196,779	57,490	6,654,279,880	6,008,691,689	40,592	5,102,629,689	5,563,993,663	29,194	4,613,672,000	200,000,000	1,525	200,000,000
職員退職手当基金	9,417,298	76	9,417,484	17,247,022,621	116,514	16,835,200,621	4,086,762,268	21,443	3,721,162,000	30,000,000	229	30,000,000
庁舎建設基金	2,640,097,571	21,186	2,640,142,571	16,645,679,375	112,482	15,766,206,375	2,453,635,251	12,874	2,453,881,000	2,000,000	15	2,000,000
公共施設マネジメント基金		0	100,000,000	4,691,991,515	31,697	4,630,132,515	2,391,511,098	12,548	1,681,978,000	46,696,539	349	45,706,539
地域福祉基金	957,523,818	7,684	957,194,698	5,229,676,588	35,330	4,659,833,688	2,543,800,867	13,347	1,934,475,000	6,006,470,892	46,808	6,592,888,892
新型コロナウイルス感染症対策基金	368,676,027	2,958	91,365,027	269,035,598	1,818	190,546,598	272,360,261	1,429	267,011,000	504,066,577	3,844	392,230,577
環境基金	1,188,064,708	9,534	1,031,865,002	341,927,506	2,310	311,939,506	71,346,768	374	66,691,000	3,569,143	27	3,291,143
都市再開発整備基金	3,028,926	24	3,029,926	7,448,476	50	6,849,476	769,209,354	3,983	673,236,000	38,901,709	297	36,367,709
みどり公園基金	109,872,003	882	105,871,198	526,082,043	3,554	526,082,043				3,483,970,939	26,570	3,486,949,939
市営住宅整備基金	60,878,149	489	39,175,149	41,354,765	279	39,356,765				36,274,428	277	36,282,428
教育施設整備基金	152,305,608	1,222	153,280,751	52,217,874	363	43,819,874				368,069,184	2,807	368,119,184
土地開発基金	65,436	1	66,436	21,120,000	143	21,501,000				92,573,823	708	91,789,823
国民健康保険事業基金	184,610,924	1,481	138,317,032	1,133,462,648	7,667	1,101,275,648				100,000,000	763	100,000,000
介護給付費準備基金	384,675,201	3,087	204,873,061	876,249,065	5,920	896,249,065				41,629,278	317	37,786,278
高齢介護サービス費等貸	5,000,000	40	5,000,000	32,000,000	216	32,000,000				47,312,962	361	74,476,962
合 計	13,228,612,448	106,163	12,233,878,215	53,123,969,763	358,805	50,163,622,763	18,142,619,530	95,192	15,312,106,000	11,942,927,392	91,081	12,110,010,392

(単位:円)

府中市 (人口 260,253人)				昭島市 (人口 113,829人)				調布市 (人口 237,939人)				小平市 (人口 195,361人)			
基金の名称	令和3年度末 現在		令和4年度末 現在高見込額	基金の名称	令和3年度末 現在		令和4年度末 現在高見込額	基金の名称	令和3年度末 現在		令和4年度末 現在高見込額	基金の名称	令和3年度末 現在		令和4年度末 現在高見込額
	高見込額 当り	現在			高見込額 当り	現在			高見込額 当り	現在			高見込額 当り	現在	
財政調整基金	8,000,000,000	30,739	8,002,000,000	財政調整基金	5,564,975,293	75,156	7,093,275,000	財政調整基金	6,077,957,047	25,544	6,029,477,047	財政調整基金	4,416,973,000	22,609	4,014,974,000
公共施設整備基金	22,117,950,735	84,986	21,404,771,735	公共施設整備等 積立基金	5,895,947,625	51,797	7,108,564,000	減債基金	43,517,508	183	43,528,508	公共施設整備基金	2,075,175,000	10,522	4,005,247,000
保健・福祉基金	500,000,000	1,921	500,000,000	職員退職手当 積立基金	322,567,223	2,834	322,567,000	公共施設整備基金	8,954,325,731	37,533	9,378,303,731	職員退職手当基金	728,842,000	3,731	862,176,000
生活・環境基金	1,242,000,000	4,772	1,257,000,000	緑化推進基金	232,048,085	2,039	211,148,000	国際交流平和基金	83,388,735	350	172,736,735	青英基金	37,555,000	192	34,555,000
文化・学習基金	300,000,000	1,153	300,000,000	教育振興基金	13,042,463	116	1,052,000	井上欣一社会福祉事業 基金	1,236,458,624	5,197	1,275,707,624	健康福祉基金	26,599,000	136	19,599,000
都市基盤・産業基金	300,000,000	1,153	300,000,000	特定防衛施設周辺整備 調整交付金事業基金	1,042,429,862	9,158	1,004,004,000	都市基盤整備事業基金	2,322,528,274	9,761	3,008,778,274	職員研修基金	27,543,000	141	26,843,000
庁舎建設基金	6,177,771,742	23,738	4,099,626,742	田中孝奨学基金	75,521,941	663	71,112,000	職員退職手当基金	75,525,239	317	75,547,239	文化振興基金	7,918,000	41	5,918,000
学校施設政策基金	16,000,000,000	61,479	12,320,182,000	新型コロナウイルス 感染症対策基金	56,264,836	494	0	ふるさとのみどりとし 環境を守り育てる基金	1,800,445,912	7,567	1,805,406,912	緑化基金	124,631,885	638	111,851,885
公園緑化基金	1,205,000,000	4,630	1,205,000,000	国民健康保険事業運営 基金	662,568,236	5,821	409,393,000	子ども・若者基金	233,327,138	981	291,435,138	国際平和友好交流基金	77,479,000	397	74,480,000
美術品購入基金	200,000,000	768	175,700,000	介護保険給付事業運営 基金	851,463,108	7,480	837,046,000	新型コロナウイルス 感染症対策基金	34,429,524	145	89,754,524	こみ減債・リサイクル 推進基金	143,268,000	733	168,010,000
新型コロナウイルス 感染症対策基金	300,000,000	1,153	1,000,000,000	下水道事業財政運営 基金	2,501,343,058	21,975	2,501,793,000	都市計画事業基金	6,213,144,000	31,803	6,499,878,000	減債基金	4,803,000	25	4,803,000
災害救助基金	854,235,361	3,282	842,160,361												
介護保険給付費準備 基金	1,408,659,471	5,413	1,562,207,471												
下水道施設政策基金	8,545,000,000	32,833	8,695,000,000												
緑地事業運営調整基金	1,507,000,000	5,791	1,508,000,000												
平和島子一カ一ホ一ト 固定場駐車施設整備基金	321,883,500	1,237	322,883,500												
公共施設管理基金	4,160,000,000	15,984	4,160,000,000												
奨学基金	837,000,000	3,216	837,000,000												
流奨学基金	324,467,592	1,247	324,467,592												
国民健康保険給付費 貸付基金	1,500,000	6	1,500,000												
高齢介護サービス等 貸付基金	1,000,000	4	1,000,000												
土地開発基金	7,200,000,000	27,655	7,200,000,000												
合計	81,503,458,401	313,170	75,030,499,401	合計	20,208,190,730	177,531	19,560,054,000	合計	20,861,903,732	87,678	22,170,875,732	合計	16,142,400,735	82,629	17,648,513,735

(単位：円)

基金の名称	国分寺市 (人口 127,792人)		国立市 (人口 76,317人)		東久留米市 (人口 117,091人)		多摩市 (人口 147,528人)	
	令和3年度末 現在	令和4年度末 現在高見込額	令和3年度末 現在	令和4年度末 現在高見込額	令和3年度末 現在	令和4年度末 現在高見込額	令和3年度末 現在	令和4年度末 現在高見込額
基金の名称								
財政調整基金	4,106,245,809	4,556,668,000	2,502,236,503	1,827,786,000	4,975,539,787	4,502,005,757	4,033,547,756	4,076,309,755
公共施設整備基金	4,529,915,046	5,166,278,000	156,766,642	126,777,000	322,260	323,260	5,180,300,864	4,970,580,864
緑と水と公園整備基金	165,626,713	175,382,000	1,704,647,673	1,630,782,000	69,718,684	68,721,684	3,603,596,186	3,706,002,186
福祉基金	5,231,709	5,233,000	80,426,846	77,900,000	1,074,735,654	1,910,701,654	37,990,725	22,331,725
庁舎建設資金積立基金	4,051,057,038	4,009,130,000	253,051,855	251,164,000	929,007,138	608,237,138	1,696,345,477	1,646,566,477
職員退職手当基金	161,013,441	141,412,000	254,604,391	200,347,000	76,188,263	76,191,263	1,171,260,229	1,104,305,229
国際交流平和基金	58,027,336	58,027,000	74,232,973	67,145,000	275,380,963	565,409,963	1,500,790,638	278,494,638
減債基金	2,858,115	2,859,000	657,348,760	643,959,000	22,478,383	7,426,383	395,012,000	33,245,000
(仮称)国分寺市郷土博物館建設基金	3,284,508	3,436,000	7,529,280	0	175,784,667	175,790,667	90,146,187	52,375,187
介護給付費準備基金	1,093,316,000	1,179,443,000	274,937,572	203,467,000	9,361,055	16,970,055	1,074,943,464	990,635,464
信時音楽奨励基金	900,000	900,000	88,816,405	89,061,000	363,519,671	350,448,671	8,000,000	8,000,000
国民健康保険高額療養費資金貸付基金	5,000,000	5,000,000	207,334,590	224,802,000	901,642,284	864,740,284	4,000,000	4,000,000
国民健康保険除出産資金貸付	5,000,000	5,000,000	374,934,936	683,583,000			5,000,000	5,000,000
			31,354,017	10,165,000				
			7,200,085	12,112,000				
			60,697	82,000				
			555,116,575	525,599,000				
			908,122,315	1,027,711,000				
			451,209,367	451,209,000				
			5,000,000	5,000,000				
			110,000,000	110,000,000				
			3,500,000	3,500,000				
合計	14,187,475,715	15,308,758,000	8,708,430,472	8,172,101,000	8,876,568,779	9,136,966,779	18,800,833,526	16,897,847,526

(単位：円)

西東京市 (人口 205,806人)			
基金の名称	令和3年度末 現在	令和3年度末 高 市民1人 当たり	令和4年度末 現在高見込額
職員退職手当基金	460,087	2	461,000
まちづくり整備基金	1,171,063,961	5,690	840,213,000
振興基金	16,431,168	80	10,595,000
庁舎整備基金	426,882,524	2,074	410,882,000
文化芸術振興基金	108,326,553	526	105,429,000
地域福祉基金	648,745,452	3,152	672,688,000
中小企業事業資金融資 あっせん基金	14,692,001	71	7,596,000
都市計画事業基金	4,781,640,266	23,234	6,552,480,000
みどり基金	880,959,555	4,281	915,084,000
福祉救助基金	9,847,022	48	9,848,000
スポーツ振興基金	93,282,429	453	92,328,000
駐車場基金	258,462,492	1,266	272,956,000
地球温暖化防止対策 基金	0	0	21,001,000
国民健康保険事業運営 基金	200,249,610	973	51,367,000
国民健康保険高額療養費等 及び出産費貸付基金	14,264,758	69	14,265,000
介護保険高額介護 サービス費等貸付基金	3,028,219	15	3,029,000
介護給付費増額基金	1,135,493,160	5,517	1,107,580,000
土地開発基金	115,018,147	559	115,020,000
合 計	13,792,013,994	67,016	13,299,927,000

※ 人口は、令和4年1月1日時点の住民基本台帳人口

※ 市民1人当たりの円未満の端数は、それぞれ四捨五入しているため、各欄の合計は必ずしも一致しない。

※ 令和4年度末現在高見込額については、令和4年第3回市議会定例会における補正予算額を反映させた額

令和3年度市民1人当たりの歳入決算額26市比較

(単位:円)

市名	一般財源																										分担金	使用料	国庫金	都道府県支出金	財産収入	寄附金	繰入金	繰越金	諸収入	地方債	臨時財政対策債	歳入合計																		
	地方税	地方譲与税	利子割金	配当割金	株式等譲渡所得割金	地方消費税	ゴルフ場利用税	自動車取得税	自動車税	自動車税課税性能割金	法務交付金	人税金	地方特別交付金	地方交付税		交通安全対策特別交付金	国有提供施設交付金	一般財源		分担金	使用料	国庫金	都道府県支出金	財産収入	寄附金	繰入金													繰越金	諸収入	地方債	臨時財政対策債	歳入合計													
														普通	合計			計	順位																																					
八王子	159,815	15	1,876	4	186	18	1,336	18	1,634	18	23,994	5	166	6	0	-	415	4	1,975	8	2,212	5	15,365	11	15,964	12	130	8	0	-	209,701	22	1,238	26	7,169	10	120,120	10	53,262	25	328	23	331	16	1,247	25	14,286	17	2,649	21	27,588	4	3,560	15	437,919	19
立川	215,735	2	1,529	18	206	14	1,482	13	1,610	13	24,573	2	0	-	0	-	338	13	3,918	1	2,470	1	0	-	132	25	129	9	2,296	5	254,621	3	1,604	22	7,166	11	136,631	3	56,738	20	435	18	501	10	2,833	21	35,444	1	3,910	12	21,883	9	0	-	521,764	4
武蔵野	269,741	1	1,341	26	346	1	2,486	1	3,037	1	24,658	1	0	-	0	-	294	26	3,428	2	1,756	15	0	-	97	26	80	24	0	-	307,265	1	2,082	10	9,862	1	99,811	25	56,322	21	10,431	1	624	8	15,517	7	28,877	2	3,496	16	11,564	18	0	-	545,850	1
三鷹	201,472	3	1,435	22	273	2	1,958	2	2,393	2	22,495	15	0	-	0	-	314	22	1,883	12	1,357	25	0	-	141	23	101	16	0	-	233,822	7	2,522	6	6,609	15	99,426	26	53,366	24	3,969	2	419	14	229	26	15,387	13	2,368	22	4,342	25	0	-	422,458	25
〇青梅	147,954	19	2,245	2	169	24	1,209	24	1,472	24	24,306	4	467	3	0	-	478	2	1,900	11	2,095	6	35,963	5	37,934	5	145	5	0	-	220,376	14	3,608	2	7,368	7	119,562	11	58,217	15	3,538	3	289	18	4,570	17	13,835	19	26,357	1	15,735	12	11,739	8	473,455	8
府中	200,957	4	1,539	17	224	8	1,606	8	1,960	8	23,803	6	0	-	0	-	341	17	3,235	3	2,018	8	0	-	138	24	89	19	17	9	235,928	6	1,732	19	9,141	2	109,712	17	50,141	26	2,833	5	5,282	1	79,499	1	14,022	18	23,238	2	9,988	21	0	-	541,517	2
〇昭島	181,585	10	1,551	16	179	21	1,282	21	1,565	21	23,417	9	230	4	0	-	343	16	2,450	6	1,854	11	8,440	17	9,431	17	152	2	125	8	224,165	11	2,340	8	7,267	9	133,329	5	61,458	11	330	22	967	5	3,231	19	16,049	12	3,531	15	12,004	17	7,880	12	464,672	13
調布	197,030	6	1,481	19	250	6	1,793	6	2,193	6	22,285	18	30	9	0	-	326	19	2,537	5	1,834	12	0	-	202	22	99	17	0	-	230,060	9	4,303	1	6,823	13	101,571	21	54,828	23	779	12	1,451	2	10,374	12	24,441	3	10,490	4	9,082	22	0	-	454,201	17
町田	159,825	14	1,766	7	207	12	1,482	13	1,806	14	22,831	11	106	7	0	-	394	7	1,599	15	2,088	7	10,229	16	10,773	16	117	12	0	-	202,993	26	1,614	21	6,528	18	132,432	6	56,805	19	758	13	554	9	13,329	10	13,811	21	7,172	6	30,590	2	8,232	11	466,576	11
小金井	176,430	11	1,581	24	253	5	1,811	5	2,209	5	21,425	23	0	-	0	-	305	23	1,882	23	1,625	20	116	19	4,769	19	72	26	0	-	216,762	20	2,706	5	7,707	4	130,691	16	64,438	9	315	24	1,397	3	6,315	14	14,374	16	2,169	23	17,052	23	0	-	429,983	22
小平	158,563	17	1,437	21	207	12	1,485	12	1,815	11	22,309	17	65	8	0	-	317	21	1,926	10	1,791	14	12,997	14	13,893	14	89	19	0	-	203,896	25	1,859	13	7,024	12	115,004	13	56,989	17	1,046	9	147	21	2,749	23	17,681	8	3,929	11	14,627	14	10,127	10	424,950	24
日野	162,728	13	1,667	10	205	15	1,474	15	1,799	15	22,706	12	0	-	0	-	371	10	1,930	9	1,536	22	13,671	12	14,518	13	124	10	0	-	209,058	24	1,753	18	7,291	8	114,315	14	57,333	16	993	11	371	15	14,015	8	16,829	9	9,656	5	15,149	13	11,003	9	446,764	18
東村山	137,495	24	1,605	13	180	20	1,288	20	1,572	20	22,088	20	0	-	0	-	357	13	1,241	21	1,806	13	40,792	4	41,868	4	95	18	0	-	209,595	23	1,270	25	5,898	20	125,995	7	64,488	10	635	15	132	23	16,554	6	9,968	24	3,775	14	28,595	3	18,545	1	466,905	10
〇国分寺	184,412	8	1,481	19	256	4	1,846	4	2,261	4	21,873	22	0	-	0	-	326	19	1,472	16	1,724	17	2,097	20	2,624	20	74	25	0	-	218,349	15	2,830	4	7,471	5	100,028	22	59,817	14	1,040	10	455	12	25,469	3	15,096	14	10,696	3	23,305	7	0	-	464,555	14
国立	196,991	7	1,586	14	266	3	1,908	3	2,330	3	22,655	14	0	-	0	-	352	14	1,653	13	1,528	23	5,556	18	6,747	18	136	7	0	-	236,152	5	1,857	14	9,101	3	110,842	15	69,266	3	2,105	7	1,287	4	8,064	13	3,948	25	4,313	10	9,998	20	0	-	461,933	16
福生	142,033	23	1,705	9	175	22	1,253	22	1,526	22	23,476	8	0	-	0	-	378	9	1,438	17	1,359	24	49,770	3	55,152	3	139	6	30,469	1	259,102	2	1,877	12	6,599	16	152,790	1	68,879	5	352	21	140	22	17,725	5	11,642	23	6,058	9	4,443	24	0	-	529,605	3
狛江	155,023	18	1,421	23	233	7	1,673	7	2,047	7	21,287	26	0	-	0	-	312	23	868	26	1,264	26	28,071	9	31,654	9	82	23	0	-	215,863	17	2,870	3	6,569	17	100,014	24	60,857	12	371	20	488	11	3,228	20	20,868	5	6,773	7	13,142	16	6,023	13	431,045	20
東大和	147,058	20	1,732	8	181	19	1,298	19	1,582	19	22,316	16	0	-	0	-	386	8	1,372	18	1,731	16	34,258	7	35,794	7	149	3	0	-	213,599	18	1,845	15	5,299	23	122,735	8	64,937	8	269	25	162	20	13,423	9	23,366	4	2,315	24	14,373	15	13,951	6	462,322	15
清瀬	129,202	26	1,624	12	172	23	1,235	23	1,509	23	22,284	19	0	-	0	-	360	12	1,168	24	1,544	21	61,173	1	63,013	1	87	21	535	6	222,721	12	1,628	20	5,198	24	139,170	2	71,505	2	112	26	420	13	21,692	4	16,499	10	2,907	20	26,578	5	16,145	4	508,431	5
〇東久留米	146,084	21	1,578	15	188	16	1,350	16	1,648	16	22,034	21	0	-	0	-	350	15	1,156	25	1,860	10	33,333	8	34,216	8	111	13	0	-	210,577	21	1,553	24	5,549	22	115,230	12	56,949	18	2,850	4	707	6	2,779	22	13,817	20	2,954	19	18,074	10	13,066	7	431,040	21
武蔵村山	142,068	22	1,827	5	151	26	1,083	26	1,321	26	22,928	10	0	-	0	-	408	5	1,622	14	2,432	2	35,047	6	37,609	6	163	1	6,418	2	218,029	16	1,591	23	3,789	26	135,473	4	67,769	6	429	19	291	17	4,757	15	15,035	15	3,165	17	16,083	11	15,514	5	466,410	12
〇多摩	198,546	5	1,815	6	208	11	1,489	11	1,815	11	23,570	7	223	5	0	-	408	5	2,339	7	1,948	9	0	-	379	21	109	14	174	7	233,020	8	1,783	17	6,373	19	107,050	20	60,425	13	621	17	88	26	30,232	2	19,985	6	3,124	18	22,907	8	0	-	485,619	7
稲城	171,629	12	1,627	11	219	9																																																		

(単位：円)

市名	地方税内訳																				合計							
	市民税		固定資産税	軽自動車税	市たばこ税	鉱産税	特別土地保有税	法定外普通税	目的税			法定外目的税	旧法による税															
	個人	法人							入湯税	事業所税	都市計画税																	
順位	順位	順位	順位	順位	順位	順位	順位	順位	順位	順位	順位	順位	順位															
八王子	64,885	17	7,967	7	63,231	13	1,485	6	5,930	8	0	-	0	-	0	-	3,924	2	12,394	12	0	-	0	-	159,815	15		
立川	72,661	12	19,185	2	99,094	2	1,168	10	6,756	5	0	-	0	-	0	-	0	-	16,872	1	0	-	0	-	215,735	2		
武蔵野	122,499	1	17,268	3	110,470	1	377	26	5,631	9	0	-	0	-	0	-	4,346	1	9,150	26	0	-	0	-	269,741	1		
三鷹	96,271	2	7,726	8	76,295	6	575	24	4,278	25	0	-	0	-	0	-	2,176	3	14,150	6	0	-	0	-	201,472	3		
○青梅	57,484	24	7,246	11	62,839	14	2,345	3	6,589	6	0	-	0	-	0	-	32	2	0	-	11,419	19	0	-	0	-	147,954	19
府中	79,536	8	16,976	4	85,536	5	795	18	5,310	16	0	-	0	-	0	-	0	-	12,804	11	0	-	0	-	200,957	4		
○昭島	63,223	19	21,090	1	75,830	7	1,271	8	6,834	4	0	-	0	-	0	-	0	-	13,336	10	0	-	0	-	181,585	10		
調布	89,372	6	16,757	5	71,258	9	599	22	5,430	14	0	-	0	-	0	-	0	-	13,614	8	0	-	0	-	197,030	6		
町田	71,502	15	7,197	12	61,255	18	1,196	9	5,358	15	0	-	0	-	0	-	7	3	2,032	4	11,279	22	0	-	0	-	159,825	14
小金井	89,689	5	4,742	22	62,059	16	548	25	4,219	26	0	-	0	-	0	-	0	-	15,176	4	0	-	0	-	176,430	11		
小平	73,000	11	6,778	14	61,516	17	813	17	4,382	24	0	-	7	1	0	-	0	-	12,067	14	0	-	0	-	158,563	17		
日野	72,612	13	7,423	10	63,466	12	1,001	14	4,772	21	0	-	0	-	0	-	0	-	13,454	9	0	-	0	-	162,728	13		
東村山	62,824	20	4,277	24	53,166	24	1,063	12	4,758	22	0	-	0	-	0	-	0	-	11,408	20	0	-	0	-	137,495	24		
○国分寺	91,842	4	6,614	15	64,727	11	623	21	5,513	11	0	-	0	-	0	-	0	-	15,092	5	0	-	0	-	184,412	8		
国立	92,602	3	7,669	9	75,028	8	705	19	5,493	13	0	-	0	-	0	-	0	-	15,494	2	0	-	0	-	196,991	7		
福生	60,776	23	5,233	19	55,937	22	1,924	5	7,484	2	0	-	0	-	0	-	0	-	10,677	23	0	-	0	-	142,033	23		
狛江	83,088	7	3,570	25	51,398	25	595	23	4,609	23	0	-	0	-	0	-	0	-	11,763	17	0	-	0	-	155,023	18		
東大和	62,276	21	5,161	20	60,357	19	1,437	7	6,423	7	0	-	0	-	0	-	0	-	11,404	21	0	-	0	-	147,058	20		
清瀬	60,960	22	3,254	26	49,031	26	1,081	11	5,053	18	0	-	0	-	0	-	0	-	9,823	25	0	-	0	-	129,202	26		
○東久留米	65,002	16	5,084	21	58,317	21	1,029	13	5,212	17	0	-	0	-	0	-	0	-	11,440	18	0	-	0	-	146,084	21		
武蔵村山	52,168	26	5,796	18	62,653	15	2,347	2	7,164	3	0	-	0	-	0	-	0	-	11,939	16	0	-	0	-	142,068	22		
○多摩	71,858	14	9,754	6	98,486	3	901	15	5,541	10	0	-	0	-	0	-	0	-	12,007	15	0	-	0	-	198,546	5		
稲城	78,268	9	5,900	17	67,671	10	877	16	4,978	20	0	-	0	-	0	-	0	-	13,935	7	0	-	0	-	171,629	12		
羽村	63,668	18	6,795	13	88,325	4	2,031	4	7,551	1	0	-	0	-	0	-	0	-	15,183	3	0	-	0	-	183,551	9		
あきる野	56,066	25	4,535	23	53,483	23	2,889	1	5,507	12	0	-	0	-	0	-	96	1	10,388	24	0	-	0	-	132,962	25		
西東京	76,015	10	5,902	16	59,801	20	665	20	5,007	19	0	-	0	-	0	-	0	-	12,312	13	0	-	0	-	159,703	16		

(地方財政状況調査速報値による。)

○類似団体

※ 円未満の端数は、それぞれ四捨五入しているため、各欄の合計は必ずしも一致しない。

※ 人口は、令和4年1月1日住民基本台帳人口による。

令和3年度市民1人当たりの歳出(目的別)決算額26市比較

市名	議会費		総務費		民生費		衛生費		労働費		農林水産業費		商工費		土木費		消防費		教育費		災害復旧費		公債費		諸支出金		歳出合計	
	円	順位	円	順位	円	順位	円	順位	円	順位	円	順位	円	順位	円	順位	円	順位	円	順位	円	順位	円	順位	円	順位	円	順位
八王子	1,260	26	36,281	22	204,279	23	61,024	3	667	23	645	10	3,984	20	36,793	7	11,540	25	41,404	21	832	3	21,758	9	0	-	420,468	18
立川	2,363	18	64,526	7	237,407	3	55,381	4	3,348	2	622	14	4,362	17	29,526	13	12,659	16	54,754	7	0	-	15,184	21	0	-	480,131	4
武蔵野	2,988	12	73,725	2	224,392	10	48,540	8	1,993	11	398	24	10,500	2	40,524	6	13,200	11	93,204	2	0	-	10,429	26	0	-	519,893	2
三鷹	2,531	16	49,578	15	218,835	14	31,914	24	757	21	900	5	3,091	26	26,981	17	12,242	18	41,298	22	0	-	22,764	6	0	-	410,890	21
○青梅	3,084	10	66,442	6	218,504	15	48,209	10	80	26	2,001	2	4,132	19	21,522	22	12,768	13	45,953	12	700	4	23,628	4	0	-	447,023	11
府中	1,812	24	72,588	3	225,623	9	33,648	23	2,339	7	608	15	4,376	16	26,949	18	11,582	24	130,180	1	36	7	14,472	23	0	-	524,215	1
○昭島	3,002	11	58,342	9	222,982	11	48,315	9	3,250	3	440	20	3,174	25	16,830	24	13,265	9	48,753	10	0	-	17,224	17	0	-	435,578	15
調布	2,021	23	50,478	13	219,899	13	31,480	26	1,256	16	425	21	12,821	1	35,943	8	11,809	22	42,620	17	0	-	14,881	22	0	-	423,633	17
町田	1,446	25	38,328	20	206,986	22	75,370	1	719	22	635	12	4,693	11	29,110	15	10,743	26	60,481	3	0	-	16,715	18	0	-	445,225	12
小金井	2,883	13	50,244	14	214,233	17	51,477	6	2,215	9	329	26	4,439	15	23,634	20	12,947	12	34,314	26	0	-	18,312	12	0	-	415,028	20
小平	2,245	19	41,245	18	207,318	21	44,475	11	931	20	629	13	3,508	23	21,952	21	12,170	19	41,613	19	0	-	16,557	19	0	-	392,641	25
日野	2,142	21	44,029	17	207,609	20	42,733	12	1,333	15	675	9	4,524	14	29,709	12	11,921	20	54,486	8	188	5	18,139	13	0	-	417,487	19
東村山	2,219	20	41,018	19	227,652	7	38,484	18	3,031	4	839	7	5,936	7	44,771	2	11,657	23	37,005	25	0	-	31,373	1	0	-	443,985	13
○国分寺	2,377	17	67,044	5	203,781	24	41,441	13	1,232	17	598	17	8,983	3	42,307	5	13,257	10	45,109	13	0	-	15,727	20	0	-	441,856	14
国立	3,840	3	37,936	21	232,493	5	38,756	17	2,200	10	820	8	3,726	22	44,026	4	15,074	5	46,689	11	0	-	22,338	7	0	-	447,899	10
福生	4,530	1	52,404	11	233,696	4	63,481	2	3,595	1	856	6	5,123	10	51,163	1	16,731	2	57,834	6	0	-	13,372	24	0	-	502,786	3
狛江	3,573	6	35,787	23	209,241	18	34,466	22	1,055	18	410	22	3,895	21	24,037	19	15,003	6	52,366	9	0	-	20,365	11	0	-	400,198	24
東大和	3,290	9	57,906	10	232,286	6	37,398	20	457	25	914	4	4,551	13	16,284	25	13,798	8	37,921	24	1,208	2	20,688	10	0	-	426,699	16
清瀬	3,835	4	71,809	4	254,031	1	38,003	19	1,594	13	1,488	3	4,613	12	15,881	26	15,299	3	43,866	14	0	-	25,959	3	0	-	476,377	5
○東久留米	2,540	15	34,966	24	221,251	12	31,625	25	1,375	14	601	16	4,277	18	29,394	14	12,685	15	43,594	16	0	-	17,990	14	0	-	400,298	23
武蔵村山	3,622	5	50,654	12	242,869	2	39,375	16	511	24	555	19	5,357	9	29,756	11	15,212	4	42,535	18	0	-	17,649	15	0	-	448,094	9
○多摩	2,544	14	93,281	1	209,005	19	36,665	21	2,273	8	409	23	6,873	6	27,671	16	12,372	17	60,416	4	0	-	13,007	25	0	-	464,515	6
稲城	3,506	7	33,744	25	187,040	26	40,079	14	989	19	639	11	5,527	8	35,702	9	12,764	14	58,201	5	36	6	22,157	8	0	-	400,382	22
羽村	4,356	2	59,947	8	226,343	8	49,032	7	2,453	5	558	18	7,064	5	34,947	10	16,937	1	43,719	15	0	-	17,564	16	0	-	462,921	7
あきる野	3,445	8	45,195	16	198,544	25	52,757	5	2,424	6	3,169	1	7,778	4	44,418	3	14,237	7	41,495	20	6,005	1	28,912	2	0	-	448,379	8
西東京	2,106	22	30,438	26	216,232	16	40,012	15	1,755	12	391	25	3,363	24	21,053	23	11,907	21	40,034	23	0	-	23,052	5	0	-	390,343	26

○ 類似団体

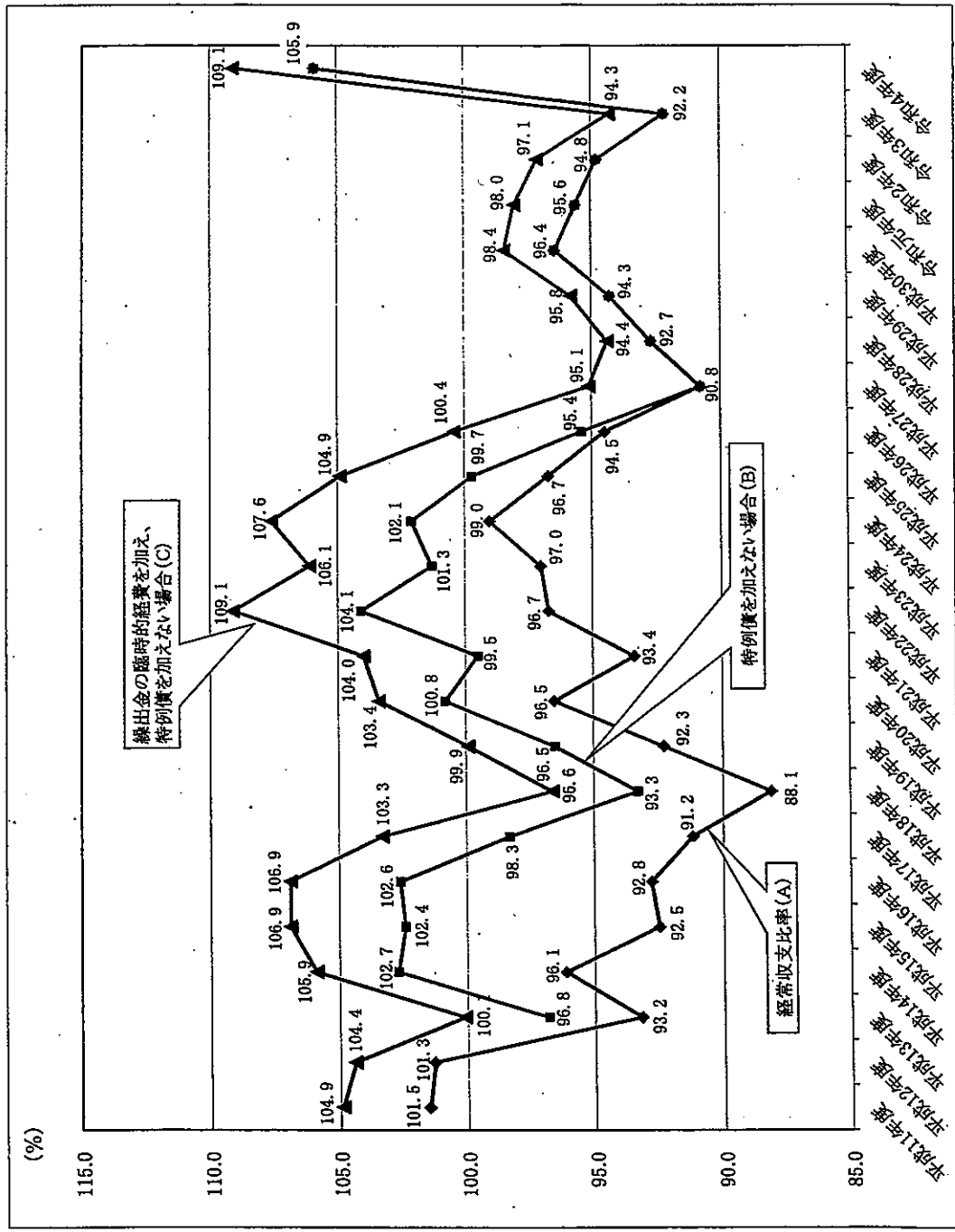
(地方財政状況調査速報値による。)

※ 円未満の端数は、それぞれ四捨五入しているため、各欄の合計は必ずしも一致しない。

※ 人口は、令和4年1月1日住民基本台帳人口による。

平成11年度から令和4年度までの経常収支比率の推移

項目 年度	経常収支 比率(A)	特別償を 加えない 場合(B)	繰出金の臨時 的経費を加え、 特別償を加え ない場合(C)
平成11年度	101.5	—	104.9
平成12年度	101.3	—	104.4
平成13年度	93.2	96.8	100.1
平成14年度	96.1	102.7	105.9
平成15年度	92.5	102.4	106.9
平成16年度	92.8	102.6	106.9
平成17年度	91.2	98.3	103.3
平成18年度	88.1	93.3	96.6
平成19年度	92.3	96.5	99.9
平成20年度	96.5	100.8	103.4
平成21年度	93.4	99.5	104.0
平成22年度	96.7	104.1	109.1
平成23年度	97.0	101.3	106.1
平成24年度	99.0	102.1	107.6
平成25年度	96.7	99.7	104.9
平成26年度	94.5	95.4	100.4
平成27年度	90.8	90.8	95.1
平成28年度	92.7	92.7	94.4
平成29年度	94.3	94.3	95.8
平成30年度	96.4	96.4	94.3
令和元年度	95.6	95.6	94.8
令和2年度	94.8	94.8	97.1
令和3年度	92.2	92.2	92.2
令和4年度	105.9	105.9	109.1



※ 経常収支比率(A)欄については、平成13年度から分母に特別償である減税補てん償及び臨時財政対策債を加えて算出し、(B)欄については特別償を除いた数値である。
 ※ 令和2年度までは地方財政状況調査、令和3年度は地方財政状況調査速報値による。
 ※ 令和4年度は第7回補正後予算に基づく試算による数値である。

26市経常収支比率の調べ

○歳入経常一般財源等に特例債を加える場合

令和元年度				令和2年度				令和3年度			
順位	市名	経常収支比率	順位	市名	経常収支比率	順位	市名	経常収支比率	順位	市名	経常収支比率
1	○武蔵野市	84.3%	1	○武蔵野市	84.2%	1	小平市	83.1%	1	小平市	84.2%
2	府中市	87.0%	2	府中市	85.1%	2	○昭島市	84.1%	2	○昭島市	84.1%
3	八王子市	87.3%	3	八王子市	85.7%	3	武蔵野市	84.2%	3	武蔵野市	84.2%
4	調布市	89.7%	4	○多摩市	87.3%	4	府中市	85.1%	4	府中市	85.1%
5	三鷹市	89.8%	5	立川市	87.8%	5	○多摩市	85.6%	5	○多摩市	85.6%
6	○多摩市	90.6%	6	稲城市	88.3%	6	八王子市	85.7%	6	八王子市	85.7%
7	立川市	91.0%	7	三鷹市	89.4%	7	福生市	86.7%	7	福生市	86.7%
8	稲城市	91.1%	8	狛江市	89.7%	8	東村山市	86.7%	8	東村山市	86.7%
9	福生市	91.3%	9	福生市	90.2%	9	立川市	86.8%	9	立川市	86.8%
10	狛江市	92.7%	10	小平市	91.0%	10	日野市	87.6%	10	日野市	87.6%
11	町田市	93.3%	11	調布市	91.3%	11	狛江市	87.7%	11	狛江市	87.7%
12	小平市	93.7%	12	清瀬市	91.6%	12	狛江市	88.2%	12	狛江市	88.2%
13	○東久留米市	93.7%	13	町田市	91.9%	13	武蔵村山市	88.3%	13	武蔵村山市	88.3%
14	○昭島市	93.9%	14	東大和市	92.1%	14	清瀬市	88.5%	14	清瀬市	88.5%
15	○国分寺市	94.5%	15	○昭島市	92.4%	15	○東久留米市	89.0%	15	○東久留米市	89.0%
16	日野市	95.0%	16	武蔵村山市	92.4%	16	西東京市	89.5%	16	西東京市	89.5%
17	清瀬市	95.1%	17	○東久留米市	92.9%	17	調布市	89.8%	17	調布市	89.8%
18	西東京市	95.1%	18	○東村山市	93.1%	18	東大和市	90.8%	18	東大和市	90.8%
19	武蔵村山市	95.3%	19	○国分寺市	93.4%	19	羽村市	91.4%	19	羽村市	91.4%
20	小金井市	95.6%	20	西東京市	94.0%	20	三鷹市	91.5%	20	三鷹市	91.5%
21	東大和市	96.6%	21	小金井市	94.3%	21	○昭島市	92.2%	21	○昭島市	92.2%
22	○東村山市	96.8%	22	日野市	96.2%	22	あきる野市	92.3%	22	あきる野市	92.3%
23	あきる野市	99.3%	23	あきる野市	97.5%	23	国分寺市	93.1%	23	国分寺市	93.1%
24	○青梅市	100.2%	24	国分寺市	98.3%	24	○青梅市	94.3%	24	○青梅市	94.3%
25	国分寺市	100.2%	25	○青梅市	99.1%	25	国分寺市	94.3%	25	国分寺市	94.3%
26	羽村市	102.6%	26	羽村市	100.2%	26	国分寺市	94.3%	26	国分寺市	94.3%

○類似団体

※ 令和2年度までは地方財政状況調査、令和3年度は地方財政状況調査速報値による。

○歳入経常一般財源等に特例債を加えない場合

令和元年度				令和2年度				令和3年度			
順位	市名	経常収支比率	順位	市名	経常収支比率	順位	市名	経常収支比率	順位	市名	経常収支比率
1	○武蔵野市	84.3%	1	○武蔵野市	84.2%	1	武蔵野市	84.2%	1	武蔵野市	84.2%
2	府中市	87.0%	2	府中市	87.0%	2	府中市	85.1%	2	府中市	85.1%
3	調布市	89.7%	3	調布市	89.7%	3	調布市	87.3%	3	調布市	87.3%
4	三鷹市	89.8%	4	立川市	89.8%	4	立川市	87.8%	4	福生市	85.7%
5	○多摩市	90.6%	5	八王子市	90.6%	5	八王子市	89.3%	5	立川市	86.8%
6	立川市	91.0%	6	三鷹市	91.0%	6	三鷹市	90.6%	6	○昭島市	87.2%
7	八王子市	92.8%	7	稲城市	92.8%	7	稲城市	91.2%	7	八王子市	87.2%
8	○国分寺市	94.5%	8	調布市	94.5%	8	調布市	91.3%	8	小平市	87.5%
9	稲城市	94.6%	9	福生市	94.6%	9	福生市	93.0%	9	稲城市	88.2%
10	福生市	94.9%	10	○国分寺市	94.9%	10	○国分寺市	93.4%	10	調布市	89.8%
11	小金井市	95.6%	11	狛江市	95.6%	11	狛江市	93.7%	11	狛江市	90.3%
12	○昭島市	95.8%	12	○昭島市	95.8%	12	○昭島市	94.5%	12	町田市	90.4%
13	小平市	96.7%	13	小平市	96.7%	13	小平市	94.7%	13	三鷹市	91.5%
14	狛江市	97.4%	14	小金井市	97.4%	14	西東京市	91.5%	14	西東京市	92.1%
15	町田市	97.6%	15	町田市	97.6%	15	町田市	95.1%	15	小金井市	92.2%
16	日野市	99.0%	16	清瀬市	99.0%	16	清瀬市	96.8%	16	日野市	92.5%
17	国分寺市	100.2%	17	国分寺市	100.2%	17	国分寺市	98.3%	17	○国分寺市	94.3%
18	○東久留米市	100.4%	18	武蔵村山市	100.4%	18	武蔵村山市	98.7%	18	東村山市	94.8%
19	西東京市	100.5%	19	西東京市	100.5%	19	西東京市	99.0%	19	○東久留米市	94.8%
20	清瀬市	101.0%	20	東大和市	101.0%	20	東大和市	99.0%	20	武蔵村山市	95.0%
21	武蔵村山市	102.0%	21	○東久留米市	102.0%	21	○東久留米市	99.0%	21	清瀬市	95.2%
22	東大和市	103.9%	22	○東村山市	103.9%	22	○東村山市	99.6%	22	東大和市	97.1%
23	○東村山市	104.2%	23	日野市	104.2%	23	日野市	100.1%	23	国立市	97.4%
24	羽村市	105.3%	24	羽村市	105.3%	24	羽村市	103.3%	24	羽村市	98.3%
25	あきる野市	106.2%	25	あきる野市	106.2%	25	あきる野市	104.4%	25	○青梅市	98.4%
26	○青梅市	108.5%	26	○青梅市	108.5%	26	○青梅市	106.0%	26	あきる野市	99.7%

26市人件費比率等の調べ

○人件費比率

令和元年度			令和2年度			令和3年度		
順位	市名	人件費比率	順位	市名	人件費比率	順位	市名	人件費比率
1	府中	11.1%	1	府中	9.2%	1	府中	9.0%
2	○昭島	11.7%	2	町田	10.1%	2	町田	11.4%
3	調布	12.8%	3	武蔵村山	10.2%	3	○昭島	11.8%
3	○東久留米	12.8%	4	調布	10.4%	3	武蔵村山	11.8%
5	八王子	12.9%	5	八王子	10.6%	3	○多摩	11.8%
6	○青梅	13.2%	6	○青梅	10.7%	6	八王子	12.0%
7	○武蔵野	13.3%	6	西東京	10.7%	7	調布	12.5%
8	東大和	13.5%	7	立川	10.9%	7	調布	12.5%
9	立川	13.6%	9	東大和	11.0%	9	立川	12.6%
9	武蔵村山	13.6%	9	○東久留米	11.0%	9	○青梅	12.6%
12	あきる野	13.8%	11	立川	11.1%	9	東村山	12.6%
12	三鷹	13.8%	11	○昭島	11.1%	12	東大和	12.8%
14	日野	14.0%	11	あきる野	11.1%	13	小平	12.9%
15	町田	14.1%	15	清瀬	11.2%	14	西東京	13.0%
15	小平	14.1%	16	三鷹	11.3%	16	○東久留米	13.2%
17	○多摩	14.4%	17	○東村山	11.4%	16	あきる野	13.2%
17	西東京	14.4%	17	○国分寺	11.4%	18	福生	13.3%
19	○東村山	14.5%	17	○多摩	11.4%	19	三鷹	13.5%
19	○国分寺	14.5%	20	○武蔵野	11.7%	20	武蔵野	13.6%
21	清瀬	14.8%	20	狛江	11.7%	21	清瀬	13.7%
22	福生	15.1%	22	福生	12.0%	22	狛江	14.0%
22	羽村	15.1%	23	稲城	12.2%	23	日野	14.5%
24	狛江	15.5%	23	羽村	12.2%	24	羽村	14.7%
25	稲城	15.7%	25	日野	12.6%	25	稲城	14.8%
26	国立	16.6%	26	国立	14.1%	26	国立	16.5%

○市税に占める人件費の比率

令和元年度			令和2年度			令和3年度		
順位	市名	人件費の比率	順位	市名	人件費の比率	順位	市名	人件費の比率
1	府中	21.6%	1	○武蔵野	23.4%	1	府中	23.4%
2	○武蔵野	21.8%	2	府中	23.9%	2	武蔵野	26.1%
3	調布	24.5%	3	調布	26.3%	3	調布	26.8%
4	立川	25.3%	4	三鷹	26.4%	4	三鷹	27.4%
5	三鷹	25.8%	5	立川	27.7%	5	○多摩	27.7%
6	○昭島	26.7%	6	○多摩	28.0%	6	立川	28.0%
7	○多摩	27.6%	7	小笠原	29.2%	7	○昭島	28.3%
8	○国分寺	28.5%	8	○国分寺	30.0%	8	○国分寺	29.9%
9	八王子	29.0%	9	○昭島	30.5%	9	国分寺	31.4%
10	小平	29.1%	10	八王子	30.8%	10	八王子	31.5%
11	西東京	31.1%	11	町田	31.7%	11	町田	31.9%
12	○東久留米	31.5%	12	小平	32.2%	11	小平	31.9%
14	町田	31.6%	13	西東京	32.6%	11	西東京	31.9%
15	日野	32.1%	14	稲城	35.3%	14	稲城	34.5%
16	羽村	32.5%	14	狛江	35.3%	15	狛江	36.1%
17	稲城	33.0%	16	羽村	35.4%	15	○東久留米	36.1%
18	国立	33.3%	17	国立	35.6%	17	羽村	37.0%
19	東大和	33.7%	18	○青梅	36.1%	18	日野	37.1%
20	○青梅	34.1%	19	○東久留米	36.2%	19	東大和	37.2%
21	狛江	34.8%	19	武蔵村山	36.2%	19	武蔵村山	37.2%
22	武蔵村山	36.6%	21	東大和	36.4%	21	国立	37.5%
23	○東村山	37.8%	22	日野	37.1%	22	○青梅	38.1%
24	あきる野	39.1%	23	○東村山	39.9%	23	○東村山	40.6%
25	福生	46.1%	24	あきる野	42.7%	24	あきる野	44.4%
26	清瀬	47.2%	25	福生	46.8%	25	福生	47.0%
			26	清瀬	47.9%	26	清瀬	50.5%

○ 類似団体

※ 令和2年度までは地方財政状況調査、令和3年度は地方財政状況調査速報値による。



平成26年度から令和4年度までの職員数及び人件費等の推移について

1 職員数の推移について

(単位:人)

年 度	職 員 数									
	正規職員	一般任期付職員	育児休業代替任 新付職員	フルタイム 再任用職員	小計	短時間 再任用職員	会計年度 任用職員	管理職	一般職	
平成26年度	657			11	4	672	55	291	69	603
平成27年度	653			12	1	671	42	272	68	603
平成28年度	661			17	2	691	30	275	67	624
平成29年度	658			16	12	691	18	285	67	624
平成30年度	651			17	13	687	6	305	66	621
令和元年度	646			16	6	677	6	308	65	612
令和2年度	643			15	12	677	5	322	65	612
令和3年度	641			12	7	670	6	334	66	604
令和4年度	635			11	4	658	7	332	68	590

※ 各年度4月1日現在の人数
 ※ 会計年度任用職員は月額制職員の人数(平成26年度から令和元年度までは非常勤嘱託職員の人数)

2 人件費等の推移について

(単位:千円・%)

年 度	人件費	歳出総額	市税額	人件費比率	市税に占める 人件費の比率	会計年度任用職員報酬/職員給							合 計			
						報酬	給料	地域手当	扶養手当	特別 調整額	時間外勤 務手当	夜間勤務 手当		住居手当	通勤手当	病末勤勉 手当
平成26年度	6,070,773	36,458,127	20,799,942	16.6	29.2	—	2,255,994	237,285	49,521	55,504	233,801	412	24,405	50,542	913,876	3,821,340
平成27年度	5,908,791	38,542,206	20,834,485	15.3	28.4	—	2,200,058	277,031	43,824	55,079	261,859	326	16,181	49,342	932,975	3,836,675
平成28年度	6,021,446	40,218,989	21,246,182	15.0	28.3	—	2,208,970	324,551	44,838	56,089	247,262	155	16,407	47,812	959,556	3,905,640
平成29年度	6,081,001	40,092,192	21,281,020	15.2	28.6	—	2,212,430	348,017	46,339	56,327	234,623	159	13,876	47,246	967,552	3,926,569
平成30年度	6,163,736	45,561,171	21,451,213	13.5	28.7	—	2,177,142	343,074	48,943	56,144	239,356	0	11,995	45,009	1,034,543	3,956,208
令和元年度	6,109,410	44,760,300	21,867,722	13.6	27.9	—	2,149,215	338,714	47,669	56,080	264,741	0	10,506	45,480	1,037,653	3,950,228
令和2年度	6,367,573	58,406,688	21,827,142	10.9	29.2	952,298	2,157,838	340,415	48,288	58,637	201,047	0	10,467	44,769	1,014,642	4,828,401
令和3年度	6,431,952	51,719,510	21,986,121	12.5	29.3	1,004,217	2,154,298	340,038	48,690	59,122	216,363	0	9,893	46,384	987,894	4,866,899
令和4年度	6,913,642	46,688,000	21,881,107	14.8	31.6	990,552	2,267,817	357,543	49,848	61,419	235,353	0	14,940	48,798	1,171,507	5,197,777

※ 平成26年度から令和2年度までは地方財政状況調査による普通会計決算

※ 令和3年度は地方財政状況調査の速報値

※ 令和4年度のうち、人件費及び職員給は一般会計当初予算に基づく給与費明細書の合計額、歳出総額及び市税額は一般会計当初予算額

平成26年度から令和3年度までの実質収支額及び基金積立額の推移

(単位：千円)

項目	平成26年度	平成27年度	平成28年度	平成29年度	平成30年度	令和元年度	令和2年度	令和3年度
実質収支額	1,220,864	1,521,206	1,542,006	1,998,683	2,465,167	1,814,504	2,225,127	1,822,693
基金積立額	620,000	1,126,765	1,030,000	1,080,000	1,900,000	1,300,215	1,691,272	1,412,533
財政調整基金	420,000	600,000	500,000	780,000	1,000,000	1,100,000	1,680,000	1,280,000
庁舎建設基金	0	220,000	300,000	300,000	800,000	200,000	0	0
地域福祉基金	0	100,165	30,000	0	100,000	20	6,424	235
新型コロナウイルス感染症対策基金							2,904	131,003
環境基金	200,000	200,000	200,000	0	0	40	440	261
みどり公園基金	0	6,600	0	0	0	75	581	297
教育施設整備基金	0	0	0	0	0	80	923	737

※ 実質収支額は、前年度の一般会計実質収支額

※ 基金積立額は、第3回市議会定例会における補正予算額のうち、特定財源を除いた積立額

令和4年第3回定例会
 (決算特別委員会)
 認 第 1 号 資 料

令和4年9月29日
 企画財政部財政課

令和3年度未執行事業調べ

(単位：千円)

款	項	目	節	事業名	所属名称	未執行額	事由
2	1	14	7	新庁舎・(仮称)新福祉会館建設施工者選考委員会委員謝礼	企画政策課	82	事業の進捗により、施工者選考委員会の開催に至らなかったことによる。
2	1	14	11	郵便料	企画政策課	3	
2	1	3	12	広報掲示板標語修正委託料	広報秘書課	847	第5次基本構想・前期基本計画策定延伸により、標語(市の将来像)の修正に至らなかったことによる。
2	1	3	12	市民憲章及び非核平和都市宣言表示板修正委託料	広報秘書課	149	
2	5	5	10	消耗品費	総務課	20	工業統計調査が、令和3年度から中止となったことによる。
2	5	5	11	郵便料	総務課	20	
2	3	1	13	戸籍情報システム機器等借上料(令和3年度導入分)	市民課	854	世界的な半導体不足による機器調達遅延により、クラウドの利用開始が令和4年度になったことによる。
2	3	1	13	戸籍情報システムクラウド利用料	市民課	257	
2	1	10	7	美術館学芸顧問謝礼	コミュニケーション文化課	1,305	顧問が決まらなかったことによる。
4	1	4	10	印刷製本費	環境政策課	14	副市長のいない猫対策事業の進捗により、協働ボランティア募集セミナー開催に至らなかったことによる。
4	2	2	10	光熱水費電気料金	ごみ対策課	274	
4	2	2	10	光熱水費上下水道料金	ごみ対策課	4	
4	2	2	11	郵便料	ごみ対策課	4	工期延長により、清掃関連施設(不燃・粗大ごみ積替え・保管施設)稼働が令和4年度になったことによる。
4	2	2	11	電話料	ごみ対策課	3	
4	2	2	12	不燃・粗大ごみ積替え・保管施設運営管理委託料	ごみ対策課	13,255	
4	2	2	12	自家用電気工作物保守委託料	ごみ対策課	65	
3	1	11	7	(仮称)新福祉会館管理運営計画市民説明会手話通訳者謝礼	地域福祉課	17	
3	1	11	7	(仮称)新福祉会館管理運営計画市民説明会保育士謝礼	地域福祉課	8	進捗により説明会の開催に至らなかったことによる。
4	1	3	7	説明会講師謝礼	健康課	24	子官類がアンケートの積極的勧奨が差し控えられていたことによる。
8	2	3	10	消耗品費	都市計画課	150	
8	2	3	10	印刷製本費	都市計画課	1	
8	2	3	11	郵便料	都市計画課	10	
8	2	3	11	手数料	都市計画課	1,769	事業の進捗により、実施に至らなかったことによる。
8	2	3	12	主要地方道15号線物件調査・補償説明委託料	都市計画課	1,267	
8	2	3	12	主要地方道15号線測量委託料	都市計画課	1,000	
8	2	3	14	主要地方道15号線事業予定地管理に伴う整備工事	道路管理課	200	事業の進捗により、工事に至らなかったことによる。
10	5	1	8	特別旅費	生涯学習課	8	日本ママーチングリーグ退会により、総会出席が不要となったことによる。

令和3年度市民1人当たりの歳出(性質別) 決算額26市比較

(単位:円)

市名	性質	人件費		扶助費		公債費		物件費		補助費等		投資的経費		その他		歳出合計	
		順位	金額	順位	金額	順位	金額	順位	金額	順位	金額	順位	金額	順位	金額	順位	金額
八王子		25	50,269	13	32,183	12	117,047	9	21,758	26	59,017	26	56,272	3	51,496	21	420,468
立川		6	60,486	2	48,842	10	119,412	21	15,184	6	80,581	16	48,412	5	60,574	11	480,131
武蔵野		2	70,532	23	23,908	16	113,754	26	10,429	1	115,689	2	42,886	7	77,021	2	519,893
三鷹		14	55,275	14	32,089	21	107,222	6	22,764	8	75,473	12	21,997	21	47,439	25	410,890
○青梅		11	56,346	6	37,566	5	125,219	4	23,628	19	65,860	5	14,840	26	67,251	5	447,023
府中		26	47,093	9	35,703	22	105,745	23	14,472	3	88,435	20	53,842	4	134,933	1	524,215
○昭島		21	51,450	7	36,211	6	124,808	17	17,224	10	74,158	23	22,876	20	70,604	4	435,578
調布		19	52,713	20	26,777	23	103,389	22	14,881	7	77,323	1	23,562	19	57,527	14	423,633
町田		22	50,984	12	32,188	15	115,256	18	16,715	22	65,167	24	72,839	2	53,845	17	445,225
小金井		20	51,614	17	28,124	20	107,266	12	18,312	13	71,732	8	27,889	14	58,937	12	415,028
小平		24	50,618	21	26,747	19	107,896	19	16,557	11	72,475	13	18,516	24	51,548	20	392,641
日野		7	60,366	22	26,280	18	108,532	13	18,139	18	66,905	18	35,747	10	55,995	15	417,487
東村山		13	55,845	5	37,654	17	109,472	1	31,373	12	71,847	6	32,683	12	50,750	22	443,985
○国分寺		10	57,995	26	17,467	14	115,969	20	15,727	4	85,188	21	44,104	6	63,378	8	441,856
国立		1	73,894	16	28,172	3	131,942	7	22,338	23	63,955	9	23,841	17	53,071	18	447,899
福生		4	66,784	4	39,617	4	128,138	24	13,372	2	96,114	7	31,006	13	75,071	3	502,786
狛江		12	55,887	18	27,209	24	103,110	11	20,365	15	67,992	11	25,026	16	50,736	23	400,198
東大和		16	54,656	8	36,074	7	122,379	10	20,688	21	65,529	10	14,953	25	62,023	10	426,699
清瀬		5	65,242	1	49,158	9	120,411	3	26,959	17	67,383	14	34,603	11	65,380	6	476,377
○東久留米		18	52,733	11	32,769	11	117,463	14	17,990	20	65,785	22	23,750	18	49,230	24	400,298
武蔵村山		17	52,903	3	39,673	25	139,456	15	17,649	25	61,353	17	27,330	15	63,145	9	448,094
○多摩		15	55,058	15	29,455	25	100,917	25	13,007	5	85,041	15	78,118	1	55,042	16	464,515
稲城		8	59,211	24	22,392	13	116,315	8	22,157	9	74,650	25	37,412	8	30,191	26	400,382
羽村		3	67,968	19	27,017	2	136,510	16	17,564	16	67,782	3	18,576	23	63,953	7	462,921
あきる野		9	59,066	25	19,453	8	121,557	2	28,912	24	62,242	4	36,434	9	57,662	13	448,379
西東京		23	50,887	10	35,420	26	94,950	5	23,052	14	69,436	19	19,295	22	52,083	19	390,343

(地方財政状況調査速報値による。)

○ 類似団体
 ※ 円未満の端数は、それぞれ四捨五入しているため、各欄の合計は必ずしも一致しない。
 ※ 人口は、令和4年1月1日住民基本台帳人口による。

令和3年度市民1人当たりの基準財政需要額、基準財政収入額及び地方交付税26市比較

市名	基準財政需要額			基準財政収入額			地方交付税		
	総額 (千円)	市民1人当たり (円)	順位	総額 (千円)	市民1人当たり (円)	順位	市民1人当たり(円)		
							合計	普通交付税	特別交付税
八王子市	84,886,069	151,108	16	76,090,420	135,451	13	15,964	15,365	599
立川市	28,913,840	156,186	12	31,445,737	169,863	2	132	0	132
武蔵野市	22,340,377	150,923	17	31,600,005	213,477	1	97	0	97
三鷹市	28,445,769	149,251	20	30,310,505	159,035	5	141	0	141
青梅市	21,430,735	163,439	5	16,715,061	127,475	19	37,934	35,963	1,971
府中市	37,247,702	143,121	25	41,849,733	160,804	4	138	0	138
昭島市	17,274,454	151,758	15	16,296,851	143,170	10	9,431	8,440	991
調布市	33,109,491	139,151	26	37,297,353	156,752	7	202	0	202
町田市	62,413,350	145,017	23	58,011,029	134,789	14	10,773	10,229	544
小金井市	18,270,848	146,616	22	17,457,955	142,500	11	4,769	4,116	653
小平市	28,088,775	143,779	24	25,549,637	130,782	17	13,893	12,997	896
日野市	27,641,812	147,577	21	25,081,137	133,906	15	14,518	13,671	847
東村山市	24,086,703	158,784	8	17,898,687	117,991	24	41,868	40,792	1,076
国分寺市	19,203,299	150,270	19	18,935,326	148,173	9	2,624	2,097	527
国立市	12,533,931	164,235	4	12,104,444	158,607	6	6,747	5,556	1,191
福生市	9,701,304	172,394	3	6,912,801	122,842	23	55,152	49,770	5,381
狛江市	13,028,889	156,933	11	10,698,037	128,858	18	31,654	28,071	3,583
東大和市	13,639,840	159,932	7	10,725,879	125,765	20	35,794	34,258	1,536
清瀬市	13,092,384	174,686	1	8,507,587	113,513	26	63,013	61,173	1,840
東久留米市	18,435,749	157,448	10	14,532,779	124,115	21	34,216	33,333	883
武蔵村山市	11,409,718	158,751	9	8,890,834	123,704	22	37,609	35,047	2,562
多摩市	22,180,307	150,346	18	23,936,750	162,252	3	379	0	379
稲城市	14,248,901	153,202	13	12,982,711	139,589	12	15,972	13,614	2,358
羽村市	8,871,336	162,452	6	8,210,070	150,343	8	13,426	12,109	1,317
あきる野市	13,906,194	173,584	2	9,439,546	117,829	25	61,350	54,990	6,360
西東京市	31,252,540	151,855	14	27,002,731	131,205	16	22,343	20,714	1,629

※ 人口は、令和4年1月1日住民基本台帳人口による。
 ※ 基準財政需要額・基準財政収入額ともに錯誤額を含む。
 ※ 円未満の端数は、それぞれ四捨五入しているため、合計は必ずしも一致しない。

市民掲示板の市内3駅及び主な公共施設における設置状況について

1 市内3駅

駅名	市民掲示板の有無 (敷地内・敷地そば)	近接している 市民掲示板	周辺の市民掲示板
武蔵小金井駅	北側	—	信用金庫東
	南側	○	
	nonowa北側	—	ムサコ一番街西
	nonowa南側	—	武蔵小金井南第1自転車駐車場東
東小金井駅	北側	—	小金井第三小学校
	南側	—	社会医学技術学院南
	nonowa北側	—	小金井第三小学校
	nonowa南側	—	社会医学技術学院南
新小金井駅	東側	○	
	西側	○	

2 主な公共施設

施設名	市民掲示板の有無 (敷地内・敷地そば)	近接している 市民掲示板	周辺の市民掲示板	
本庁舎	○			
第二庁舎	○			
本町暫定庁舎	—	第二庁舎		
学校(小学校)	小金井第一小学校	—	図書館本館	
	小金井第二小学校	○		
	小金井第三小学校	○		
	小金井第四小学校	—	三楽集会所	
	東小学校	○		
	前原小学校	—	—	西之台会館
	本町小学校	○		
	緑小学校	—	浴恩館公園・障害者福祉センター	
	南小学校	○		
学校(中学校)	小金井第一中学校	○		
	小金井第二中学校	○		
	東中学校	—	—	新小金井交番南
	緑中学校	—	—	浴恩館公園・障害者福祉センター
	南中学校	○		
集会施設	小金井市市民会館	—	本庁舎	
	東小金井駅開設記念会館	—	—	東小学校東門東
	前原暫定集会施設	—	本庁舎	
	婦人会館	○		
	貫井北町集会場	—	—	貫井北町第2自転車保管所東
	上之原会館	○		
	中之久保集会所	○		
	丸山台集会所	○		
	前原町西之台会館	○		
	桜町上水会館	○		
	三楽集会所	○		
	東町友愛会館	—	東町5丁目バス停	
	中町桜並集会所	—	—	東京農工大学西

施設名		市民掲示板の有無 (敷地内・敷地そば)	近接している 市民掲示板	周辺の市民掲示板
集会施設	眞井北五集会所	—	—	保健センター
	中町天神前集会所	—	中前橋南西	
図書館・公民館	図書館本館	○		
	公民館本館	○		
	眞井南センター・眞井南児童館	○		
	東センター	○		
	緑センター	○		
	小金井市眞井北センター	○		
児童館・学童保育所	本町児童館・ほんちょう学童保育所	○		
	東児童館・たまむし学童保育所	○		
	緑児童館・みどり学童保育所	—	浴恩館公園・障害者福祉センター	
	あかね学童保育所	○		
	さくらなみ学童保育所	—	図書館本館	
	さわらび学童保育所	—	三楽集会所	
	たけとんぼ学童保育所	○		
	まえはら学童保育所	—	—	西之台会館
	みなみ学童保育所	○		
保育園	くりのみ保育園	—	新小金井駅西	
	わかたけ保育園	○		
	小金井保育園	○		
	さくら保育園	—	—	眞井北町第2自転車保管所東
	けやき保育園・児童発達支援センター	—	—	くぬぎ公園西
その他	小金井市民交流センター	—	武蔵小金井駅南口	
	小金井市立はげの森美術館	—	小金井第二中学校	
	東小金井事業創造センター	—	—	くぬぎ公園西
	環境配慮型住宅型研修施設	—	—	さわらび学童保育所
	小金井市福祉共同作業所	—	—	くぬぎ公園西
	小金井市保健センター	○		
	障害者福祉センター	○		
	小金井市立本町高齢者在宅サービスセンター	—	—	信用金庫東
	文化財センター	○		
	総合体育館	○		
	栗山公園健康運動センター	—	社会医学技術学院南	
	上水公園運動施設	○		

市民掲示板の設置状況(地図)について



近隣市の無料Wi-Fi状況(令和4年3月31日現在)

自治体名	項目	導入目的	導入形態	備考 (導入規模等)
武蔵野市		その他	公設公営	コミュニティセンター(16か所)、むさしのエコレポート、武蔵野商工会館 市民会議室、武蔵野クリーンセンター
		その他	民設民営	武蔵野市民文化会館カフェ、吉祥寺シアターカフェ、武蔵野芸能劇場、かたらいの道市民スペース、武蔵野市民社会福祉協議会、委託業者導入のため、詳細は不明
		その他	公設民営	設置台数:中央図書館17台、吉祥寺図書館3台 Wi-Fi環境の整備は、図書館システムに含まれている。
		観光	公設民営	武蔵野プレイス、武蔵野総合体育館
		防災	公設民営	自然の村
三鷹市		防災	公設公営	三鷹市内の駅前3か所(三鷹駅、三鷹台駅、井の頭公園駅)、元気創造プラザ屋内外及び本庁舎1階市民ホールに設置
		その他	公設公営	市内の図書館5館(本館、東部、西部、南部、三鷹駅前)、三鷹国際交流協会、コミュニティセンター(7か所)、消費者活動センター、芸術文化センター、参加と協働拠点施設
府中市		その他	公設公営	全29アクセスポイント(けやき並木通り、府中駅ペデストリアンデッキ、多磨駅東口駅前ロータリー、公共施設のロビー等)
調布市		その他	民設民営	深大寺参道、調布駅周辺、総合福祉センター、市民活動支援センター、地域福祉センター、ふじみ交流プラザ、せんがわ劇場、中央図書館、文化会館たづくり、グリーンホール、調布市観光協会、指定管理者、社会福祉協議会が設置
		その他	公設公営	市役所本庁舎2階、3階
小金井市		防災	公設公営	防災拠点となる市内35施設(36アクセスポイント)に設置 ※市役所、公民館(緑分館、東分館、真井北分館)、小・中学校、消防団詰所等
		その他	公設公営	公民館本館、真井南分館
小平市		その他	公設公営	1日最大60分×4回、一部図書館及び一部公民館に設置
国分寺市		防災	公設公営	J:COMで設置。
		観光	公設公営	cocobunjiプラザ、国分寺市案内所、リオンホール、武蔵国分寺跡資料館及び文化財資料展示室、アクティ・ココブンジに設置。令和2年度に屋外5拠点(国分寺駅北口及び南口駅前広場、公園3か所)、屋内5拠点(公民館、いずみホール、スポーツセンター等)
西東京市		その他	公設公営	4箇所(図書館レファレンスサービスの一環として設置)
		その他	公設民営	障害者総合支援センターに情報提供用として設置

消防団員の準中型自動車以上の免許保有状況について

1 分団ごとの準中型自動車以上の免許保有状況

(単位：人)

分団名	団員数	準中型以上 免許保有者	普通免許の み保有者	自動車免許 非保有者
第1分団	12	9	0	3
第2分団	13	11	1	1
第3分団	13	12	1	0
第4分団	11	11	0	0
第5分団	14	11	2	1

2 多摩26市における消防団員の準中型自動車免許の取得費用に対する公費助成

	該当市の数	現在までに助成を受けて準中型以上の免許を取得した人数
公費助成有り	10 市	14 人
公費助成無し	16 市	

令和3年度主な空家対策の取組、空家件数等

1 主な取組

(1) 空家等対策協議会

回数	日時	主な内容
第1回	令和3年11月10日	特定空家等認定基準(案)について
第2回	令和4年3月30日	会議録の取扱い及び立入調査家屋の選定について

(2) 市民からの相談への対応(随時)

2 主な件数

(1) 空家の登録件数


478件 (令和4年3月31日現在)

(2) 特定空家等の認定件数

0件 (令和4年3月31日現在)

(3) 立入調査予定件数

10件 (令和4年3月31日現在)



令和4年第3回定例会
 (決算特別委員会)
 認 第 1 号 資 料

令和4年9月29日
 総務部地域安全課

各施設に設置しているAEDについて

1 施設一覧

No.	設置施設 (設置台数は、各施設1台)	所管課	契約方法	次の契約更改時期	契約先名	購入価格又は一年間 のリース価格(税込み)
1	総合体育館	生涯学習課	売買契約	令和6年度	濟生堂岡田薬品	185,760円
2	市役所本庁舎	管財課	リース契約	令和5年度	セコム㈱	38,880円
3	市役所第二庁舎	広報秘書課	売買契約	令和10年度	フクダ電子東京西販売㈱	258,500円
4	小金井市福祉共同作業所	自立生活支援課	リース契約	令和7年度	セコム㈱	39,600円
5	障害者福祉センター		売買契約	指定管理者が調達・設置 令和10年度	フクダ電子㈱	266,200円
6	本町高齢者在宅サービスセンター				濟生堂岡田薬品	247,500円
7	桜町高齢者在宅サービスセンター					
8	中町高齢者在宅サービスセンター					
9	小金井みなみ地域包括支援センター	介護福祉課	その他 (委託契約を含む。)			各所79,200円
10	第一小学校			令和10年度		
11	第二小学校			令和10年度		
12	第三小学校			令和10年度		
13	第四小学校			令和10年度		
14	東小学校			令和10年度		
15	前原小学校			令和10年度		
16	本町小学校	学務課		令和10年度		各所247,500円
17	緑小学校			令和10年度		
18	南小学校			令和10年度		
19	第一中学校			令和10年度		
20	第二中学校			令和10年度		
21	東中学校			令和10年度		
22	緑中学校		売買契約	令和10年度	濟生堂岡田薬品	
23	南中学校			令和10年度		
24	栗山公園健康運動センター			令和6年度		
25	上水公園運動施設	生涯学習課		令和6年度		各所185,760円
26	市テニスコート場			令和6年度		
27	図書館本館	図書館		令和6年度		247,500円
28	公民館本館			令和10年度		
29	公民館貝井南分館	公民館		令和10年度		
30	公民館東分館			令和10年度	備アコーインターナショナル	各所242,000円
31	公民館緑分館			令和10年度		

No.	設置施設 (設置台数は、各施設1台)	所管課	契約方法	次の契約更改時期	契約先名	購入価格又は一年間 のリース価格 (税込み)
32	はけの森美術館	コミュニティ文化課	リース契約	令和7年度	総合警備保障㈱	各所40,722円
33	西之台会館			令和7年度		
34	東小金井駅開設記念会館			令和7年度		
35	婦人会館			令和7年度		
36	上之原会館			令和7年度		
37	上水会館			令和7年度		
38	北一会館			令和10年度		
39	保健センター			令和10年度		
40	くりのみ保育園			令和10年度		
41	わかたけ保育園			令和10年度		
42	小金井保育園	令和10年度				
43	さくら保育園	令和10年度				
44	けやき保育園	令和10年度				
45	清里山荘	令和10年度				
46	第1分団	令和4年度	売買契約	令和4年度	済生堂岡田薬品	各所247,500円
47	第2分団	令和4年度				
48	第3分団	令和4年度				
49	第4分団	令和4年度				
50	第5分団	令和4年度				
51	CoCoパトロール車	令和4年度				
52	本町児童館	令和4年度				
53	東児童館	令和4年度				
54	緑児童館	令和4年度				
55	消防指揮車	令和4年度				
56	滄浪泉園	環境政策課	令和5年度	総合警備保障㈱	—	
57	小金井 宮地楽器ホール (市民交流センター)	コミュニティ文化課	レンタル契約	指定管理者が調達・設置	総合警備保障㈱	257,040円
58	環境配慮住宅型研修施設 (楽習館)	環境政策課	売買契約	令和8年度	済生堂岡田薬品	72,600円
59	児童発達支援センター (さちり)	自立生活支援課	リース契約	令和7年度	フクダ電子㈱	※242,000円
60	公民館真井北分館	公民館	リース契約	令和10年度	※㈱ワコーインターナショナル	247,500円
61	東小金井事業創造センター (K0-T0)	経済課		令和10年度	日本光電工業㈱	※各所247,500円
62	さくらなみ学童保育所	児童青少年課		令和11年度	済生堂岡田薬品	261,800円
63	たけとんぼ学童保育所			令和11年度		
64	あかね学童保育所 A館			令和11年度		
65	あかね学童保育所 B館			令和9年度		
66	さわらび学童保育所			令和11年度		
67	まえはら学童保育所			令和11年度		
68	みなみ学童保育所			令和11年度		

No.	設置施設 (設置台数は、各施設1台)	所管課	契約方法	次の契約更改時期	契約先名	購入価格又は一年間 のリース価格(税込み)
69	まえはら暫定第3学童保育所	児童青少年課	売買契約	令和10年度	済生堂岡田薬品	各所247,500円
70	みどり暫定第3学童保育所			令和10年度		
71	※みみなみ暫定第3学童保育所	まちづくり推進課	売買契約	令和11年度	済生堂岡田薬品	※247,500円
72	コーポくりのみ			令和7年度		
73	シルバーピアグリーン	生涯学習課	リース契約	令和7年度	セコム㈱	一括667,440円
74	コンフォール貫井			令和7年度		
75	ボスールはげの道	生涯学習課	リース契約	令和7年度	セコム㈱	一括667,440円
76	グリーンタウン小金井			令和7年度		
77	文化財センター	生涯学習課	リース契約	令和8年度	セコム㈱	257,040円
78	貫井北町集会場			令和6年度		
79	貫井北町中之久保集会所	コミュニティ文化課	リース契約	令和6年度	セコム㈱	各所34,980円
80	前原町丸山台集会所			令和6年度		
81	貫井南町三葉集会所	コミュニティ文化課	リース契約	令和6年度	セコム㈱	各所34,980円
82	東町友愛会館			令和6年度		
83	中町桜並集会所	コミュニティ文化課	リース契約	令和6年度	セコム㈱	各所34,980円
84	貫井北五集会所			令和6年度		
85	中町天神前集会所	コミュニティ文化課	リース契約	令和6年度	セコム㈱	各所34,980円
86	小金井にし地域包括支援センター			令和6年度		
87	前原暫定集會施設	介護福祉課	その他 (委託契約を含む。)	-	-	79,200円
88	一中クラフハウス	コミュニティ文化課	リース契約	令和6年度	総合整備保障㈱	40,722円
89	※保健センター(集団接種会場)	生涯学習課	売買契約	令和10年度	済生堂岡田薬品	297,000円
90	※もくせい教室	健康課	売買契約	令和11年度	日本光電工業㈱	247,500円
		指導室	リース契約	令和8年度	セコム㈱	39,600円

※ 昨年度から変更・追加のあった箇所

2 設置割合

公共施設数(※1)	115
AED設置施設数(※2)	90
割合	78%

※1 倉庫、駐車場、公園等を除く。

※2 車両設置を含む。

各種協定締結団体と取り組んだ令和3年度事業内容及びその効果について

協定書名	協定先	事業内容	効果
災害時に対応する医薬品の備蓄に関する協定書	一般社団法人小金井市薬剤師会	災害医療を適正に行うため必要な医薬品の備蓄	災害時に備えて医薬品の適切な保管を行った。
災害時に対応する医薬品等の備蓄に関する協定書	社会福祉法人聖ヨハネ会桜町病院	災害医療を適正に行うため必要な医薬品、医療材料及び医療資器材の備蓄	災害時に備えて医薬品等の適切な保管を行った。
災害時に対応する医薬品等の備蓄に関する協定書	医療法人社団大日会 小金井太陽病院	災害医療を適正に行うため必要な医薬品、医療材料及び医療資器材の備蓄	災害時に備えて医薬品等の適切な保管を行った。
小金井市、小平市及び国分寺市に係る消防の相互の応援に関する協定書	小平市及び国分寺市	他市の火災への応援出動	隣接市への火災出動を行うことで、万一の大火災に備えることができた。
府中市及び小金井市の消防の相互の応援に関する協定書	府中市	他市の火災への応援出動	隣接市への火災出動を行うことで、万一の大火災に備えることができた。
指定給水拠点における初動応急給水活動に関する覚書	東京都水道局	給水拠点における応急給水訓練への参加	災害時に備え、応急給水の手順の確認を行った。
地域貢献型広告に関する協定書	東電タウンプランニング(株)多摩総支社	電柱広告に民間企業の広告と併せて避難所への案内を掲載	避難所の認知度を高める効果があった。
都立小金井公園における連携協力に関する確認書	公益財団法人東京都公園協会	小金井公園防災フェスタへの出展	本市の災害への備えを来場者に広く知らしめることができた。
防災用品のあっせんに関する協定書	社会福祉法人東京コロニー 東京都葛飾福祉工場	防災用品の展示及びパンフレット配布による防災用品のあっせん	信頼できる業者から市民が防災用品を購入することができた。

市消防団員の令和3年度出動手当について

- 1 出動手当
出動手当の種類、支給対象者及び支給額は、次の表に定めるところによる。(小金井市消防団条例(平成14年条例第22号)第13条第2項)

種類	支給対象者	支給額
火災出動手当	火災現場に出動し、その業務に従事した団員	1件につき 3,800円
訓練出動手当	教養訓練その他の訓練及び団長が認められた行事等に参加した団員	1件につき 3,800円
特別警戒出動手当	火災予防又は災害等の警備警戒に出動し、その業務に従事した団員	1件につき 3,800円

2 出動人数 (単位:人)

	本部			第一分団			第二分団			第三分団			第四分団			第五分団			計		
	火災	訓練	警戒	火災	訓練	警戒	火災	訓練	警戒	火災	訓練	警戒	火災	訓練	警戒	火災	訓練	警戒	火災	訓練	警戒
4月	10	6	0	13	23	12	20	36	15	30	94	4	29	67	0	41	60	20	143	286	51
5月	8	8	0	9	39	11	15	32	15	28	25	0	27	100	0	22	66	18	109	270	44
6月	5	8	0	13	37	6	12	23	15	18	41	4	37	87	0	20	85	20	105	281	45
7月	0	6	0	5	25	11	4	29	15	4	57	0	25	82	0	5	83	17	43	282	43
8月	7	2	0	17	31	11	6	28	15	26	48	0	26	54	0	16	41	20	98	204	46
9月	2	8	0	13	49	14	7	17	15	14	22	0	10	47	5	17	21	15	63	164	49
10月	1	5	0	10	32	18	7	39	16	42	69	0	24	52	0	15	22	19	99	219	53
11月	2	5	4	16	40	23	6	25	34	16	45	5	17	45	16	8	33	25	65	193	107
12月	4	11	8	17	29	33	15	50	36	39	41	26	23	49	17	26	29	44	124	209	164
1月	4	18	0	12	50	14	12	49	14	28	40	0	10	42	0	12	50	9	78	249	37
2月	0	6	0	12	23	12	0	33	5	6	33	0	0	41	0	0	38	20	18	174	37
3月	7	9	3	35	35	17	19	36	29	60	40	5	36	48	14	52	20	25	209	188	93
計	50	92	15	172	413	182	123	397	224	311	555	44	264	714	52	234	548	252	1,154	2,719	769
	157			767			744				910			1,030			1,034			4,642	
支給金額(円)		596,600		2,914,600			2,827,200			3,458,000			3,914,000				3,929,200			17,639,600	

令和3年度課別時間外勤務時間数等について

部課名		項目	時間外勤務時間数(時間)	人数(人)	時間外勤務手当(円)	1月60時間超の人数(人)	1月100時間以上の人数(人)
企画 財政部	企画政策課	829	10	2,370,714	0	0	
	財政課	2,462	6	6,512,758	6	0	
	広報秘書課	683	7	2,114,869	0	0	
	情報システム課	882	6	2,551,958	1	0	
総務部	総務課	966	9	2,941,313	0	0	
	地域安全課	2,084	6	5,844,351	1	0	
	職員課	1,013	8	2,917,639	0	0	
	管財課	628	10	1,860,501	3	0	
市民部	市民課	2,702	20	7,857,601	0	0	
	コミュニティ文化課	727	6	2,339,494	0	0	
	経済課	1,051	7	3,310,473	0	0	
	保険年金課	4,750	17	12,219,739	6	0	
	市民税課	3,567	12	9,706,278	11	3	
	資産税課	279	15	929,598	0	0	
	納税課	1,674	14	4,933,495	0	0	
環境部	環境政策課	983	8	2,859,760	0	0	
	ごみ対策課	2,777	24	8,157,769	2	0	
	下水道課	425	8	1,422,231	0	0	
福祉 保健部	地域福祉課	3,232	25	8,695,384	1	1	
	自立生活支援課	5,798	18	15,975,122	4	0	
	介護福祉課	1,550	27	4,046,361	0	0	
	健康課	5,441	13	16,164,570	9	4	
子ども 家庭部	子育て支援課	1,777	13	5,105,750	2	0	
	保育課	2,019	10	5,563,024	2	0	
	保育園	10,427	112	28,665,611	0	0	
	児童青少年課	4,852	28	13,705,297	1	0	
都市 整備部	都市計画課	876	9	2,852,867	0	0	
	まちづくり推進課	1,120	8	3,303,716	1	0	
	道路管理課	721	14	2,249,271	0	0	
	建築営繕課	435	6	1,201,159	0	0	
	交通対策課	312	3	976,803	0	0	
	区画整理課	134	4	495,053	0	0	
学 校 教 育 部	庶務課	949	7	2,866,203	0	0	
	学務課	692	8	2,037,994	0	0	
	指導室	1,564	6	4,438,831	2	0	
	小学校	465	26	1,258,017	0	0	
	中学校	94	7	196,078	0	0	

部課名		項目	時間外 勤務時間数 (時間)	人数 (人)	時間外 勤務手当 (円)	1月60時間超 の人数 (人)	1月100時間 以上の人数 (人)
生涯学習部	生涯学習課		2,332	7	6,890,512	3	0
	図書館		1,832	12	5,647,718	0	0
	公民館		940	8	3,299,327	0	0
行政委員会等	会計課		2,103	6	7,120,726	5	0
	議会事務局		906	7	2,872,656	1	0
	選挙管理委員会事務局		1,576	3	5,245,920	3	3
	監査委員事務局		17	2	64,796	0	0
合計			80,646	582	231,789,307	64	11

		時間外 勤務時間数 (時間)	人数 (人)	時間外 勤務手当 (円)	1月60時間超 の人数 (人)	1月100時間 以上の人数 (人)
再任用職員		551	15	1,066,059	0	0

注1：一部事務組合等への派遣職員分を除く。

注2：人数は、年度末現在の時間外勤務手当支給対象者である。

注3：1月60時間超及び100時間以上の人数は、年度内に1月でも60時間超又は100時間以上となった職員の数である。

注4：兼職発令及び応援派遣職員の時間外勤務時間数等については、業務内容に基づき振替済み

近隣市等の時間外勤務の状況(令和3年度)及び小金井市の時間外勤務時間数等の推移(平成29年度～令和3年度)

1 近隣市等の時間外勤務の状況(令和3年度)

市名	人口 (人)	面積 (km ²)	職員数 (人)	時間外勤務 時間数 (時間)	1人当たりの 時間外勤務時間数 (時間)	時間外勤務 手当額 (円)	1人当たりの 時間外勤務手当額 (円)	時間外勤務削減に係る主な取組
小金井市	124,078	11.30	582	80,646	139	231,789,307	398,263	<ul style="list-style-type: none"> ・月100時間超の禁止 ・退庁予定時間の見える化 ・時差出勤制度の活用 ・振替週休日取得の徹底
武蔵野市	147,975	10.98	812	163,184	201	477,667,842	588,261	<ul style="list-style-type: none"> ・各所属長に対する前年度の超過勤務時間実績の通知 ・週2日の一斉定時退庁日の設定 ・超過勤務に関わる庁内運用ルール等の周知 ・超過勤務時間が4.5時間を超える職員への通知、「超過勤務命令(長時間)対応策届出書」の提出による実態把握及び要因分析 ・月100時間を超える超過勤務への対応(特例業務の申請書の提出及び任命権者の承認を要する取扱い) ・超過勤務が多い職場及び職員の所属長に対する人事課長ヒアリングの実施
三鷹市	190,774	16.42	837	147,293	176	438,774,899	524,223	<ul style="list-style-type: none"> ・完全一斉定時退庁日(水曜)及びライブ・ワーク・バランス推進デー(月1回程度設定)の徹底 ・時間外勤務の予定申請の徹底
府中市	260,508	29.43	1,136	170,607	150	454,695,678	400,260	<ul style="list-style-type: none"> ・時間外勤務の上限時間の設定 ・一斉退庁日・振替週休日取得の徹底 ・時差出勤制度の活用
昭島市	113,542	17.34	505	62,649	124	177,923,275	352,323	<ul style="list-style-type: none"> ・月100時間超の禁止 ・振替週休日取得の奨励 ・ノー残業デー、定時退庁デーの設定
調布市	238,087	21.58	1,130	146,224	129	388,536,346	343,837	<ul style="list-style-type: none"> ・時間外勤務の上限時間を設定(月45時間以下、年360時間以下) ・毎週水曜日を「ノー残業デー」に設定 ・退庁促進メッセージ(市長) ・変則勤務の活用 ・7月から10月までを「働き方改革推進強化月間」と設定し、取組を強化(管理職率先定時退庁日(管理職ゼロデイ)を設定、特別職・各部の部長職によるメッセージ発信を要)
小平市	195,207	20.51	825	142,330	173	395,671,338	479,602	<ul style="list-style-type: none"> ・業務改革等の推進 ・勤務時間管理の徹底 ・ノー残業デーの徹底
国分寺市	127,272	11.46	586	70,039	120	206,155,419	351,801	<ul style="list-style-type: none"> ・退庁時刻原則20時までとし、週休日等の庁舎立入り者記録簿の義務付け ・勤務時間の随時変更の積極的な活用の推進 ・会計年度任用職員を活用したワーキングの促進
東久留米市	117,020	12.88	534	98,712	185	275,184,466	515,327	<ul style="list-style-type: none"> ・ノー残業デーの設定及び時間外勤務削減キャンペーンを実施 ・各課に時間外勤務手当の執行状況を通知し、計画的な執行を喚起 ・平均残業時間が多い担当所長の課長職にヒアリング
西東京市	206,067	15.75	891	181,125	203	499,368,416	560,458	<ul style="list-style-type: none"> ・振替休暇取得の徹底 ・20時一斉退庁の徹底 ・ノー残業デーの設置

注1:職員数は、年度末現在の時間外勤務手当支給対象者数である。

注2:1人当たりの時間外勤務時間数及び1人当たりの時間外勤務手当額は、小数点以下四捨五入

注3:人口及び面積は、令和3年4月1日現在の数値である。

2 小金井市の時間外勤務時間数等の推移（平成29年度～令和3年度）

	時間外勤務時間数 (時間)	時間外勤務手当額 (円)
平成29年度	98,093	261,239,433
平成30年度	97,876	262,396,763
令和元年度	102,524	288,634,187
令和2年度	79,971	222,915,997
令和3年度	80,646	231,789,307

注：派遣職員分を除く。

令和3年度の取引総額順の契約先一覧

	物品			工事	
	契約先	金額(円)		契約先	金額(円)
1	(一社) 小金井市医師会	754,194,698	1	メタウォーター(株)	6,050,000,000
2	志賀興業(株)	510,521,594	2	関建設工業(株)	513,620,800
3	(株) fosbury	353,967,377	3	金澤建設(株)	94,387,700
4	(福) 雲柱社	226,377,154	4	(株) 日建設計	77,000,000
5	(有) 大東建物管理	212,084,118	5	管清工業(株)	41,250,000
6	(公社) 小金井市シルバー人材センター	151,869,297	6	シンワプラント(有)	28,380,000
7	アデコ(株)	145,789,990	7	鴨下設備工業(株)	27,291,000
8	(株) 加藤商事	139,963,450	8	相沢建設(株)	25,806,000
9	(株) 調布清掃	126,201,240	9	日本水工設計(株)	23,320,000
10	(株) 日本管財環境サービス	125,756,400	10	新発田建設(株)	22,825,000
11	エヌ・ティ・ティ・コミュニケーションズ(株)	101,134,550	11	小野建設(株)	22,484,000
12	(特非) 市民の図書館・公民館こがねい	100,314,500	12	(株) 明幸	18,023,500
13	富士通ネットワークソリューションズ(株)	95,201,832	13	(株) 高島テクノロジーセンター	17,582,400
14	(福) 聖ヨハネ会	85,212,263	14	ムサシノアロー(株)	14,382,500
15	東京電力エナジーパートナー(株)	84,978,868	15	浅沼・関 特定建設工事共同企業体	13,750,000
16	NTT・TCリース(株)	80,627,055	16	パール工業(株)	12,557,600
17	(福) わらしこの会	78,665,708	17	国際航業(株)	10,230,000
18	一富士フードサービス(株)	71,498,900	18	(株) 大輝	9,966,000
19	東京ガスリース(株)	70,461,600	19	日昇工業(株)	9,830,700
20	(一社) 小金井市薬剤師会	67,967,108	20	(株) 昭和未来	9,828,500
21	ジェイフィルム(株)	57,730,357	21	(株) コウセイ	9,680,000
22	(株) 東洋食品	56,083,500	22	(株) 青木工業	6,800,970
23	日通リース&ファイナンス(株)	56,036,640	23	(株) 雄建築事務所	5,225,000
24	(株) リステム	52,272,000	24	イビデングリーンテック(株)	5,175,500
25	美津野商事(株)	52,163,573	25	セントラル防災(株)	5,115,000
26	(福) 小金井市社会福祉協議会	51,455,165	26	(株) 大澤工務店	5,016,000
27	(株) ジーエスエフ	50,977,300	27	(有) 富田電気	4,715,700
28	(株) 小金井園	49,375,779	28	(株) 測地コンサルタント	4,620,000
29	(一財) 天誠会	48,577,406	29	児島測量設計(株)	4,546,300
30	(株) メフォス	48,436,300	30	(株) 大誠建築設計事務所	4,070,000
31	(福) 東京聖労院	46,382,627	31	鉦研工業(株)	4,066,700
32	(株) ジーシーシー	41,464,284	32	(株) インテック防水	2,443,100
33	(一社) 東京都小金井歯科医師会	41,405,727	33	(有) 春光園	1,650,000
34	(株) 尾林造園	41,382,000	34	大和探査技術(株)	1,639,000
35	葉隠勇進(株)	41,127,900	35	山一体育施設(株)	1,430,000
36	(株) 市川環境エンジニアリング	39,152,850	36	大幸建設(株)	1,430,000
37	(株) エコ計画	39,006,000	37	(有) 旭設備工業	605,000
38	(公財) 東京都予防医学協会	36,964,671			
39	(福) まりも会	34,825,624			
40	東洋通信工業(株)	34,130,668			
41	双葉航測(株)	32,670,000			
42	アビームコンサルティング(株)	32,611,700			
43	(株) カツタ	31,927,500			
44	(株) 武蔵野	31,680,000			
45	(株) 日立システムズ	29,984,460			
46	(株) エヌ・ティ・ティ・データ	29,413,780			
47	(株) 東京天竜	28,820,000			
48	(特非) ひ・ろ・こらぼ	28,375,925			
49	(特非) 小金井市精神障害者地域生活支援協議会	27,854,500			
50	(株) タマチュウ	27,469,971			

第二庁舎借上料等の推移

(単位：円)

年度	借上料		小計	維持管理料	合計
	第二庁舎	駐車場		共益費	
平成5年度	64,708,878	2,739,800	67,448,678	15,787,840	83,236,518
平成6年度	258,835,512	16,438,800	275,274,312	94,727,040	370,001,352
平成7年度	258,835,512	16,438,800	275,274,312	94,852,600	370,126,912
平成8年度	258,835,512	16,438,800	275,274,312	95,044,858	370,319,170
平成9年度	263,861,448	16,758,000	280,619,448	97,585,413	378,204,861
平成10年度	263,861,448	16,758,000	280,619,448	96,869,217	377,488,665
平成11年度	263,861,448	16,758,000	280,619,448	96,876,912	377,496,360
平成12年度	263,861,448	16,758,000	280,619,448	95,609,019	376,228,467
平成13年度	263,861,448	16,758,000	280,619,448	95,514,834	376,134,282
平成14年度	263,861,448	16,758,000	280,619,448	95,652,552	376,272,000
平成15年度	255,830,880	16,367,400	272,198,280	93,530,716	365,728,996
平成16年度	231,739,176	15,195,600	246,934,776	87,769,267	334,704,043
平成17年度	231,739,176	15,195,600	246,934,776	88,684,577	335,619,353
平成18年度	231,739,176	15,195,600	246,934,776	88,641,994	335,576,770
平成19年度	231,739,176	15,195,600	246,934,776	88,616,886	335,551,662
平成20年度	230,520,132	15,113,226	245,633,358	88,743,641	334,376,999
平成21年度	226,863,000	14,866,104	241,729,104	75,810,554	317,539,658
平成22年度	226,863,000	14,866,104	241,729,104	75,786,334	317,515,438
平成23年度	226,863,000	14,866,104	241,729,104	75,867,756	317,596,860
平成24年度	226,863,000	14,866,104	241,729,104	74,846,115	316,575,219
平成25年度	226,863,000	14,866,104	241,729,104	74,656,057	316,385,161
平成26年度	209,310,276	13,715,892	223,026,168	76,769,159	299,795,327
平成27年度	209,310,276	13,715,892	223,026,168	76,299,631	299,325,799
平成28年度	209,310,276	13,715,892	223,026,168	76,331,261	299,357,429
平成29年度	209,310,276	13,715,892	223,026,168	76,485,661	299,511,829
平成30年度	209,906,047	13,777,641	223,683,688	76,219,452	299,903,140
令和元年度	218,463,786	14,590,739	233,054,525	77,095,359	310,149,884
借上料利息	164,430	17,039	181,469		181,469
令和2年度	220,468,044	14,724,600	235,192,644	77,685,433	312,878,077
令和3年度	220,468,044	14,724,600	235,192,644	77,744,266	312,936,910
令和4年度	220,469,000	14,725,000	235,194,000	77,706,000	312,900,000
合 計	6,899,187,273	446,620,933	7,345,808,206	2,483,810,404	9,829,618,610

※ 令和4年度は令和4年度当初予算額を記載

令和3年度一者随意契約の状況(1,000万円以上)

分類	件数
性質又は目的が競争入札に適しない。	49
障がい者団体等	4
競争入札に付することが不利	1
プロポーザルで選定	7
プロポーザルで選定後5年以内	22
競争入札等で落札後5年以内	9
合計	92

施設における不具合等に対する改善要望及び対応状況について

要望元			施設名	要望内容	対応状況
市民	職員	利用者			
	○	○	本庁舎	エアコン故障	対応済み
○	○		本庁舎	トイレ排水管の詰まり	対応済み
○	○		本庁舎	トイレ水洗センサーの不具合	対応予定
○	○		本庁舎	洋式便器にしてほしい	未対応
	○		本庁舎	給湯室排水管の水漏れ	対応済み
○			本庁舎	駐車場の白線が消えかかっている	対応予定
○	○		本庁舎	廊下床タイルの剥がれ	対応済み
	○		本庁舎	窓サッシの雨漏り	未対応
○			第二庁舎	ソファ汚れ	対応済み
	○		第二庁舎	サーバー室エアコン水漏れ	対応済み
○			第二庁舎	誰でもトイレを自動ドアにしてほしい	未対応
	○		第二庁舎	窓ガラス熱割れ	未対応
○			第二庁舎	トイレ排水管の詰まり	対応済み
	○		第二庁舎	ドアノブの異常	対応済み
		○	西庁舎	エアコン故障	対応済み
		○	本町暫定庁舎	雨漏り	対応済み

駐車場使用料等の推移

年度	本庁舎駐車場			第二庁舎駐車場			第二庁舎北駐車場			前売券 使用料(円)
	利用台数	うち有料台数	使用料 (円)	利用台数	うち有料台数	使用料(円)	利用台数	うち有料台数	使用料(円)	
平成29年度	26,860	16,646	4,284,700	68,358	5,589	1,246,500	40,367	31,324	12,205,050	1,087,500
平成30年度	25,603	15,787	4,328,400	65,801	6,470	1,711,750	39,735	31,855	13,810,600	315,000
令和元年度	25,462	15,631	4,033,200	65,046	6,315	1,754,750	39,952	31,701	15,815,010	
令和2年度	19,642	10,923	2,175,600	57,821	4,218	990,000	38,679	29,296	11,162,400	
令和3年度	19,978	11,037	2,428,350	52,386	2,987	549,450	41,611	30,363	10,385,250	



個人番号カード(マイナンバーカード)の5年間の交付枚数と交付枚数率の推移

(単位:枚)

	平成29年度	平成30年度	令和元年度	令和2年度	令和3年度
交付枚数	3,759	3,202	3,966	13,561	20,647
(累計枚数)	16,661	19,863	23,829	37,390	58,037
交付枚数率	13.4%	15.9%	19.1%	30.0%	46.6%

※人口は国が現在基準としている令和4年1月1日現在のものを使用

施設における無線設備(ワイヤレスマイク)の所有状況調べ

担当課	施設名	取得年月	マイク本数	スプリアス規格		
				新規格	旧規格	令和4年度対応状況
コミュニティ文化課	小金井市民交流センター	H24.3	8	○		
	〃	H27.6	24	○		
	〃	R元.5	3	○		
	市民会館	H29.5	2	○		
	前原暫定集会施設	H18.4	1		○	令和4年度対応予定
	〃	H31.1	1	○		
	東小金井駅開設記念会館	H17.9	1		○	令和4年度対応予定
	〃	R2.2	2	○		
	〃	R3.3	1	○		
	婦人会館	H15.10	2		○	令和4年度対応予定
	上之原会館	H2.7	1		○	令和4年度対応予定
	前原町西之台会館	H22.8	2	○		
	桜町上水会館	S62.9	1		○	令和4年度対応予定
	貫井南町三楽集会所	H2.3	2		○	令和4年度対応予定
	東町友愛会館	H5.3	1		○	令和4年度対応予定
	中町桜並集会所	H8.9	1		○	令和4年度対応予定
	貫井北五集会所	H9.3	1		○	令和4年度対応予定
中町天神前集会所	H9.3	1		○	令和4年度対応予定	
児童青少年課	本町児童館	H9.5	1		○	
	東児童館	H6.6	1		○	
	〃	H13.11	1	○		
	〃	H23.6	1		○	
	貫井南児童館	H6.6	1		○	
	緑児童館	H12.5	1	○		
	〃	H5.8	1		○	
	〃	H13.11	1	○		
	たけとんぼ学童保育所	H29.6	1	○		
あかね学童保育所	R2.3	2	○			
公民館	公民館本館	R3.3	2	○		
	〃	H18.6	3		○	令和4年度対応予定
	〃	H20.6	1		○	令和4年度対応予定
	〃	H26.1	1		○	令和4年度対応予定
	公民館貫井南分館	H16.12	4		○	令和4年度対応予定
	公民館東分館	H7.5	4		○	令和4年度対応予定
	〃	H17.3	2		○	令和4年度対応予定
	公民館緑分館	H17.7	1		○	令和4年度対応予定
	〃	H25.2	1		○	令和4年度対応予定
	〃	H26.1	1		○	令和4年度対応予定
公民館貫井北分館	H26.3	7	○			

庁舎施設における不具合等に対する改善要望及び対応状況について

要望元			施設名	要望内容	対応状況
市民	職員	利用者			
	○		小金井 富地楽器ホール	大ホール座席ナンバープレート交換修繕	対応済み
窓口管理受託業者より			東小金井駅開設記念会館	1階系統GHP室外機内部冷媒管修繕	対応済み
			東小金井駅開設記念会館	1階系統GHP室外機内部センサー交換修繕	対応済み
			東小金井駅開設記念会館	ギャラリー排煙窓ウインドオペレーター部品交換修繕	対応済み
			東小金井駅開設記念会館	2階スライドドア等修繕	対応済み
			東小金井駅開設記念会館	1階男子トイレ小便器自動洗浄装置止水不良修繕	対応済み
			前原暫定集会施設	2階B会議室ロスナイ部品交換修繕	対応済み
			前原暫定集会施設	1階会議室系統室外機圧縮機他交換修繕	対応済み
			前原暫定集会施設	集会室A・C照明修繕	対応済み
			婦人会館	雨水配管・樹つまり修繕	対応済み
			婦人会館	雨漏りコーキング修繕	対応済み
			婦人会館	2階調理室北側雨漏り	対応予定
			上之原会館	集会室C照明器具修繕	対応済み
			西之台会館	絶縁不良修繕	対応済み
			西之台会館	漏電修繕	対応済み
			西之台会館	漏電修繕	応急対応済み
			西之台会館	給湯室東側壁面タイル剥がれ	対応予定
			上水会館	障がい者用トイレ大便器フラッシュバルブ止水不良修繕	対応済み
			上水会館	玄関外部照明修繕	対応済み
			上水会館	2階女子トイレアルミ建具カバー工法修繕	対応済み
			上水会館	スライディングウォール等修繕	対応済み
			上水会館	1階和室2サッシ修繕	対応済み
			上水会館	2階男子トイレ小便器自動洗浄装置止水不良修繕	対応済み
			上水会館	和室1押入(地袋)錠修繕	対応済み
			上水会館	玄関庇漏水修繕	対応済み
			上水会館	2階廊下天井ファンコイルドレンパン仮設配管修繕	対応済み
			上水会館	1階給湯室電気スイッチ不具合	対応予定
			上水会館	玄関前タイル破損	対応予定
			上水会館	東西外壁及び玄関庇雨漏り修繕	対応済み
			貫井北町集会場	玄関入口引戸錠前交換修理	対応済み
			中之久保集会所	外灯修繕	対応済み
			中之久保集会所	トイレタイル・便器修繕	対応予定
			丸山台集会所	動力用手元開閉器修繕	対応済み
			丸山台集会所	玄関照明器具修繕	対応済み
		貫井南町三楽集会所	玄関入口引戸錠前修繕	対応済み	
		桜並集会所	集会室A・B蛍光灯絶縁不良修繕	対応済み	
		貫井北町五集会所	空調ドレン管修繕	対応済み	
		貫井北町五集会所	外壁破損	対応予定	
		天神前集会所	外灯LED化修繕	対応済み	

令和3年度小金井 宮地楽器ホール使用状況

(単位：件)

	市内	市外	小計
大ホール	183	97	280
小ホール	349	92	441
市民ギャラリー	172	26	198
練習室1	637	104	741
練習室2	564	67	631
練習室3	576	70	646
練習室4	571	112	683
和室	300	56	356
小計	3,352	624	3,976

マルチパーパススペースA	55	2	57
マルチパーパススペースB	133	5	138
マルチパーパススペースC	110	8	118
マルチパーパススペースD	228	2	230
小計	526	17	543

合計	3,878	641	4,519
----	-------	-----	-------

農工大・多摩小金井ベンチャーポート及び東小金井事業創造センター入居等の状況

1 農工大・多摩小金井ベンチャーポート

(1) 入居・退去の状況

	開設～ 平成28年度	平成29年度 (3月末現在)	平成30年度 (3月末現在)	令和元年度 (3月末現在)	令和2年度 (3月末現在)	令和3年度 (3月末現在)	合計
入居数	—	18室	21室	19室	20室	13室	—
空室	—	3室	0室	2室	1室	8室	—
退去企業数	12企業	4企業	1企業	1企業	1企業	4企業	23企業
退去時点における 市内定着企業数	8企業	2企業	1企業	1企業	1企業	3企業	16企業
退去時点に おける市内定着 企業の業種	①医薬関連製品の開発及び製造販売・医薬部外品の製造販売 ②IT関連ソフト・サービス ③遺伝子検査 ④オゾンガス及びオゾン水製造装置の開発 ⑤ナノシリコン技術を基にした製品開発等 ⑥犬及び猫の遺伝子検査 ⑦動物病理検査等 ⑧大学の画像検索技術等を基礎としたウェアサービスの展開	①独自の省エネ技術の用途開拓 ②化学気相成長装置研究開発等	①幹細胞を用いた製品開発・販売事業等	①振動試験装置、加振機、免震装置等の研究開発・試験装置の開発・設計・製作	①s i R N A などに向けた薬物送達技術 (D D S) の開発及びその D D S を使った s i R N A 医薬の開発	①使い捨て型チップを用いたオンチップ・フローサイトメーター、セルソーター等の開発・製造・販売 ②病理標本作製及び診断。プラスティクナイネーション法による臓器等保存及び標本受託 ③ケイ素を用いたシリコンポリマー、シラメ化合物のオーダーメイド開発	—
退去時点における市内定着率	66.7%	50%	100%	100%	100%	75%	69.6%

※開設から令和4年3月末までの入居企業数は32企業

(2) 入居企業（9企業）の事業内容

No.	事業内容
1	非侵襲出生前診断の新技术開発
2	産業用ロボットアームを活用した外食産業向けのキッチンサービスロボットシステムの開発・販売
3	従来法では製造が困難な半導体の単結晶材料、光学単結晶等を製造するためオリジナル装置開発及び材料の販売
4	半導体、液晶製造装置、真空装置などの研究設備の特注製品の設計・製造・販売
5	非接触センサーによる生体・環境情報データの計測・解析、オフィス・介護施設・障がい者就労支援などにおける新規サービス開発
6	米穀物等の新品種米、生産技術、農産物及び畜産物の開発・製造・販売、農業機械及び電子機器の開発・販売
7	手書き認識技術、手書きアプリケーション、インターフェースの研究開発・販売・サービス
8	生体情報センシング技術の開発、生体情報センシングデバイス及びアプリケーション開発、生体分析アルゴリズム開発・研究
9	伴侶動物向けがん早期診断システムの開発・販売

2 東小金井事業創造センター

(1) 入居・退去の状況

	開設～令和2年度			令和3年度(3月末現在)			合計
	個室	シェアブース	シェアスペース	個室	シェアブース	シェアスペース	
室数	6室	6室	定員無し	6室	6室	定員無し	
入居者数				6者	6者	64者	
施設内の移動	2者 (シェアスペースへ)	7者 (個室、シェアスペースへ)	10者 (個室、シェアスペースへ)	0者	0者	0者	
退去者数	8者	5者	101者	3者	0者	11者	128者
退去時点における定着先が確認できた数	7者	3者	57者	2者	0者	3者	72者
退去時点における定着先が確認できなかったうちの市内定着者数	5者	2者	27者	1者	0者	1者	36者
市内定着者の業種				① 医療保険者に対する事務サービス業		① 建築設計事業	
市内定着率	71.4%	66.7%	47.4%	50%	-	33.3%	50%

※施設内の移動とは、センター内での施設区分の移動

※市内定着率の算出については、退去者のうち定着先の確認ができた数を対象としている。

※令和3年4月から令和4年3月までの延べ利用者数は、個室8者、シェアブース6者、シェアスペース75者

※上記の利用者のほか、法人のテレワーク利用延べ3者

(2) 入居者の事業内容

No.	事業内容
1	民泊事業
2	ゲームコンテンツ開発事業
3	雑誌等の企画・編集事業
4	書籍等の出版・販売事業
5	獣医学生、獣医師、看護学生、看護師向け求人メディア
6	農業に関するコンサルティング及びリサーチ、ソフトウェア開発
7	革新的移動機器の開発・製造・販売事業
8	映像プラットフォーム事業
9	執筆・編集・出版事業
10	高齢者向け筋力トレーニング指導
11	弁理士業
12	出版業
13	ヘアメイク、美容ワークショップ等を通じた美容コンサルタント事業
14	コンテンツ（映像、写真、音楽、文章、デザイン等）の制作・販売・配信事業
15	半導体などの企画・開発・製造・販売事業
16	Web制作・開発事業
17	動物の病理検査及びコンサルティング事業
18	英語等の学習支援事業
19	Webサービス事業
20	葬祭、生花販売事業
21	企画広告の制作・印刷及びWebサービス制作事業
22	動物病院向け診察コンサルタント事業
23	超音波霧化分離装置等の製造・販売事業
24	不動産賃貸業
25	貿易事業
26	水回り修理及び住宅リフォーム事業
27	翻訳業及び通訳業
28	コンサルティング事業
29	楽器アクセサリ販売
30	外国企業向けコンサルティング事業
31	家事代行業
32	家族介護者（ケアラー）サポート事業
33	漫画・イラスト制作
34	レディースアパレルの企画・生産・小売事業等
35	Webデザイン・パンフレット制作事業
36	建設業
37	建築竣工写真専門カメラマン
38	音楽企画制作・配信、アーティストマネジメント
39	販売業
40	水引製品の企画・製造・販売事業
41	コンサルタント業
42	靴下の企画・デザイン・製造販売業

43	整理収納アドバイザー
44	貿易業・菓子販売業
45	I Tシステム構築支援、サイト制作、プロモーション支援
46	イベント業
47	コンピュータシステム設計及びソフトウェア開発
48	経営戦略コンサルタント
49	住宅建材の企画・設計支援サービス業
50	ライター・コンサルタント業・囲碁インストラクター
51	I T業務ソフトウェア及びハードウェアの企画・開発
52	ソフトウェアプロダクト及び関連ソフトウェアの研究開発、流通業
53	映像配信事業
54	P C修理、保守点検業、心理カウンセリング事業
55	O A・I T機器コンサルティング業
56	外勤営業の業務サポート
57	観光についての研究（自治体職員への教育等）
58	作家
59	薬品の研究、開発
60	ハーブ雑貨等の販売
61	一級建築士事務所
62	コンサルやアイデア商品の企画
63	病理学検査の受託
64	犬・猫の病理検査、抗がん剤感受性検査
65	不動産業
66	建設業（足場仮設工事業）
67	子育てママ向けのコミュニケーション（コーチング）講座・整理収納講座
68	e V T O L の開発
69	薬品の研究、開発
70	企業向けの教育コンサルティングやパーソナルジムの業務委託
71	I P コンサルティング事業
72	葬儀事業
73	対話支援機器の販売、メガネ・コンタクトレンズ類の販売、その他営業支援
74	デザイン業
75	高齢者向けの不動産コンサルティング業
76	S N S を活用した集客支援

令和3年度キャッシュレス決済ポイント還元事業について

1 事業概要

名称	キャッシュレス決済ポイント還元事業
目的	新型コロナウイルス感染症による影響が長期化する中、新しい日常における市民生活の応援及び市内事業者の支援と地域経済の活性化と合わせて、キャッシュレス決済の普及促進を図る。
実施期間	令和4年1月5日～令和4年1月31日
キャッシュレス決済事業者	PayPay
ポイント還元率	30%
ポイント付与上限	1決済当たり3,000円相当、上限10,000円相当
店舗数	562店舗

2 利用者への支援

実施内容	日時	場所	参加人数
説明会※	令和3年12月23日 午後1時～午後2時	西之台会館1階集会室A	4人
	令和4年1月14日 午後1時～午後2時	マロンホール1階ギャラリー	3人
個別相談	—	ソフトバンクショップ武蔵小金井店	—

※令和3年12月22日午前午後、12月23日午前及び令和4年1月14日午前を予定していたが、参加希望者無しのため未開催

3 事業者への周知活動

実施内容	備考
架電	東京都基本的対策徹底期間(令和3年10月25日～令和4年1月10日)のため、架電にてキャンペーン紹介
訪問	架電対応により訪問希望の店舗に対して資料持参の上実施
新規加盟数	22二次元コード

4 コールセンターの設置(常設)

問合せ内容	対応先
利用方法	カスタマーサポート窓口(24時間)
新規加盟店登録	加盟店新規申込窓口(土・日曜日・祝日を除く午前10時～午後7時)
既存加盟店向けサポート	加盟店サポート窓口(24時間)

5 実施前後における効果検証(事業者との秘密保持契約を踏まえ、開示可能な事項)

	実施前	実施後	増加率(%)
取引額	約55,000,000円	約191,000,000円	348
ユーザー数	-	-	※186
1人当たりの利用回数	-	-	※159
市民の利用者数	-	-	※177
市民以外の利用者数	-	-	※195

※ 実施前を100とした場合の増加率

6 事業者との秘密保持契約期間

事業者との契約期間中及び契約終了(令和4年3月31日)後2年間



個人市民税について

1 納税義務者の推移

単位：人

納税義務者の区分	納税義務者数				
	令和3年度	令和2年度	令和元年度	平成30年度	平成29年度
均等割納税義務者	67,532	66,492	66,047	64,870	63,652
所得割納税義務者	65,228	64,212	63,724	62,657	61,578

※各年度課税状況調べを基に作成

2 個人市民税現年度分の推移

単位：千円

年 度	令和3年度	令和2年度	令和元年度	平成30年度	平成29年度
現年度分予算額	10,135,450	10,706,044	10,473,265	10,374,663	10,152,396
現年度分決算額	11,086,171	11,004,786	11,016,606	10,704,552	10,639,056

※現年度分決算額の千円未満は切捨て

法人市民税号数別調定状況の推移について

(単位:社、千円)

項目 号数区分	平成28年度				平成29年度				平成30年度			
	法人数	法人税割額	均等割額	合計額	1社当たり	前年度比(%)	法人数	法人税割額	均等割額	合計額	1社当たり	前年度比(%)
8、9号法人	20	151,182	55,735	206,917	10,346	△ 18.4	17	127,936	54,500	182,436	10,732	3.7
7号法人	117	137,867	45,178	183,045	1,564	△ 9.6	119	137,593	44,628	182,221	1,531	△ 2.1
5、6号法人	116	54,625	19,036	73,661	635	56.8	114	51,815	18,346	70,161	615	△ 3.1
4号法人	14	23,781	1,970	25,751	1,839	157.9	15	14,684	2,335	17,019	1,135	△ 38.3
2、3号法人	267	47,874	32,856	80,730	302	△ 31.7	281	100,244	35,080	135,324	482	59.6
1号法人	1,955	113,662	93,819	207,481	106	△ 11.7	1,981	83,086	93,881	176,917	89	△ 16.0
合 計	2,489	528,991	248,594	777,585	312	△ 8.2	2,527	515,308	248,770	764,078	302	△ 3.2

項目 号数区分	令和元年度				令和2年度				令和3年度			
	法人数	法人税割額	均等割額	合計額	1社当たり	前年度比(%)	法人数	法人税割額	均等割額	合計額	1社当たり	前年度比(%)
8、9号法人	18	122,012	54,295	176,307	9,795	△ 14.4	18	89,555	52,000	141,555	7,864	△ 19.7
7号法人	123	147,517	46,643	194,160	1,579	△ 19.1	121	102,413	44,017	146,430	1,210	△ 23.4
5、6号法人	120	48,030	19,921	67,951	566	△ 24.6	120	25,984	19,001	44,985	375	△ 33.7
4号法人	12	34,138	1,950	36,088	3,007	76.4	14	22,119	1,960	24,079	1,720	△ 42.8
2、3号法人	281	74,944	34,577	109,521	390	41.8	278	71,923	32,390	104,313	375	△ 3.8
1号法人	2,064	87,361	97,844	185,205	90	12.5	2,075	83,051	98,198	181,249	87	△ 3.3
合 計	2,618	514,002	255,230	769,232	294	△ 2.6	2,626	395,045	247,566	642,611	245	△ 16.7

注) 1 法人数には、未申告法人の数は含まない。

2 号数区分は、地方税法(昭和25年法律第226号)第312条に定める法人等の区分

3 前年度比は、法人1社当たりの前年度比較とした。

市税差押・猶予状況調べ(平成29年度から令和3年度まで)

1 差押

年度	不動産		動産		債権 ※1		無体財産権		計	
	件数	滞納税額(円)	件数	滞納税額(円)	件数	滞納税額(円)	件数	滞納税額(円)	件数	滞納税額(円)
平成29	14	4,679,600	1	174,171	609	123,591,909	0	0	624	128,445,680
平成30	4	1,291,500	2	492,300	515	82,566,343	0	0	521	84,350,143
令和元	6	923,300	3	416,600	524	70,853,533	0	0	533	72,193,433
令和2	2	829,648	0	0	452	67,480,252	0	0	454	68,309,900
令和3	5	7,102,876	0	0	421	76,449,613	0	0	426	83,552,489

※1 差押債権の種別件数内訳

年度	単位：件					計
	預貯金	生命保険	給与	年金	その他	
平成29	332	32	187	14	44	609
平成30	324	30	120	8	33	515
令和元	380	16	82	13	33	524
令和2	310	38	68	1	35	452
令和3	341	20	38	2	20	421

2 猶予

年度	徴収猶予		徴収猶予の特例 ※2		換価の猶予		計	
	件数	滞納税額(円)	件数	滞納税額(円)	件数	滞納税額(円)	件数	滞納税額(円)
平成29	0	0	—	—	0	0	0	0
平成30	0	0	—	—	7	213,600	7	213,600
令和元	0	0	—	—	0	0	0	0
令和2	3	1,049,500	492	39,052,800	0	0	495	40,102,300
令和3	3	340,500	—	—	0	0	3	340,500

※2 「徴収猶予の特例」は、新型コロナウイルス感染症の感染拡大防止に伴い、令和2年度に創設された時限的な制度(地方税法(昭和25年法律第226号)附則第59条)

令和3年度アライグマ・ハクビシン防除業務実施状況について

	東町		梶野町		関野町		緑町		中町		前原町		本町		桜町		貫井北町		貫井南町		合計		
	依頼 (件)	捕獲(頭) (上:アラ イグマ、 下:ハクビ シン)	依頼 (件)	捕獲(頭) (上:アラ イグマ、 下:ハクビ シン)	依頼 (件)	捕獲(頭) (上:アラ イグマ、 下:ハクビ シン)	依頼 (件)	捕獲(頭) (上:アラ イグマ、 下:ハクビ シン)	依頼 (件)	捕獲(頭) (上:アラ イグマ、 下:ハクビ シン)	依頼 (件)	捕獲(頭) (上:アラ イグマ、 下:ハクビ シン)	依頼 (件)	捕獲(頭) (上:アラ イグマ、 下:ハクビ シン)	依頼 (件)	捕獲(頭) (上:アラ イグマ、 下:ハクビ シン)	依頼 (件)	捕獲(頭) (上:アラ イグマ、 下:ハクビ シン)	依頼 (件)	捕獲(頭) (上:アラ イグマ、 下:ハクビ シン)	依頼 (件)	捕獲(頭) (上:アラ イグマ、 下:ハクビ シン)	
6月	0	0	0	0	2	0	4	0	0	0	1	0	0	0	0	0	2	0	0	0	0	13	0
7月	1	0	0	0	1	0	2	0	0	0	4	0	0	0	0	0	0	0	0	0	0	9	0
8月	0	0	0	0	1	0	1	0	0	1	0	4	0	0	0	0	1	0	0	0	0	8	1
9月	0	0	1	0	0	0	2	0	0	0	1	1	0	0	0	0	0	0	0	0	0	7	1
10月	0	0	2	0	0	0	1	0	0	0	0	0	0	0	0	1	0	0	0	0	0	10	0
11月	2	0	0	0	0	0	3	0	0	0	1	0	0	0	0	0	0	0	0	0	0	10	0
12月	0	0	0	0	0	0	1	0	0	0	0	0	0	0	0	0	2	0	0	0	0	5	0
1月	1	0	0	0	0	0	0	0	0	0	1	0	0	0	0	0	1	0	0	0	0	4	0
2月	1	0	0	0	0	0	0	0	0	0	0	0	0	0	0	0	0	0	0	0	0	1	0
3月	0	0	0	0	0	0	0	0	0	0	0	0	0	0	0	0	0	0	0	0	0	1	0
合計	5	0	3	0	7	0	14	0	0	1	17	0	1	0	0	7	1	1	2	0	68	2	

※印の2件については、捕獲器の設置を行っていない(調査の結果、ネズミによる被害と判断したため)。

飼い主のいない猫対策事業に係る手術頭数、活動状況等について

年度	実績等	手術頭数	ボランティア数	セミナー回数	開催状況	
					内容	等
平成29年度		80頭	16人	4回	・小規模セミナー3回 ・大規模セミナー1回	
平成30年度		76頭	7人	3回	・市民ワークショップ1回 ・大規模セミナー1回 ・ボランティア募集セミナー1回	
令和元年度		93頭	25人	2回	・ボランティア募集セミナー1回 ・大規模セミナー1回	
令和2年度		50頭	32人	中止	※新型コロナウイルス感染症拡大防止のため中止した。	
令和3年度		36頭	38人	中止	※新型コロナウイルス感染症拡大防止のため中止した。	

住宅用新エネルギー機器普及促進補助金交付状況の推移について

年度	予算額 (円)	決 算 額 等								合計
		区分	補 助 対 象				機 器			
			燃料電池	太陽光発電 システム	蓄電システム	太陽熱温水器	ソーラーシステム	太陽熱 ソーラーシステム	断熱窓	
平成29年度	10,550,000	補助金額 (円) 5,100,000	3,963,000	450,000	0	0	0	0	0	9,513,000
		補助件数 (件) 102	41	9	0	0	0	0	0	152
平成30年度	10,550,000	補助金額 (円) 5,000,000	2,666,000	600,000	15,000	0	0	0	0	8,281,000
		補助件数 (件) 100	30	12	1	0	0	0	0	143
令和元年度	10,550,000	補助金額 (円) 3,700,000	3,279,000	1,600,000	0	0	0	0	0	8,579,000
		補助件数 (件) 74	36	32	0	0	0	0	0	142
令和2年度	10,050,000	補助金額 (円) 2,950,000	2,526,000	1,950,000	0	0	0	0	0	7,426,000
		補助件数 (件) 59	27	39	0	0	0	0	0	125
令和3年度	10,045,000	補助金額 (円) 2,300,000	4,118,000	2,400,000	0	0	0	0	1,209,000	10,027,000
		補助件数 (件) 46	44	48	0	0	0	0	15	153


住宅用新エネルギー機器等設置に関するアンケート結果 (令和3年度)

配布数	回答数	回収率
104件	90件	87%

【質問1】 今回設置した補助対象機器は何ですか (複数回答可)。	回答数
燃料電池	38
太陽光発電システム	41
蓄電池システム	41
太陽熱温水器	0
太陽熱ソーラーシステム	0
【質問2】 申請者の方の年齢について伺います。	回答数
20歳代	1
30歳代	9
40歳代	15
50歳代	26
60歳代	24
70歳以上	15
【質問3】 ご自身も含めて、同居されている人数は何人ですか。	回答数
1人	0
2人	30
3人	23
4人	26
5人	9
6人以上	2
【質問4】 今回設置した時点での住宅の築年数は何年ですか。	回答数
新築時	17
築1年未満	4
築1年以上5年未満	5
築5年以上10年未満	10
築10年以上20年未満	31
築20年以上	23
【質問5】 市の住宅用新エネルギー機器等普及促進補助金交付事業をお知りになったきっかけはなんですか (複数回答可)。	回答数
市報こがねい	6
小金井市ホームページ	12
業者の紹介	75
友人・知人の紹介	0
その他	2
【質問6】 今回、機器を設置した理由は何ですか (複数回答可)。	回答数
環境への配慮のため	50
補助金制度があったから	31
光熱費等の削減を期待したから	50
地震等の災害時に備えるため	40
業者に勧められたから	26
老築化等で交換の必要があったから	22
その他	1

【質問7】 今回設置した機器以外に既に設置している創エネルギー・省エネルギー機器はありますか（複数回答可）。	回答数
燃料電池	3
太陽光発電システム	20
蓄電システム	1
太陽熱温水器	1
太陽熱ソーラーシステム	0
高断熱窓	13
HEMS（家庭用管理システム）	7
エコウィル	0
エコジョーズ	6
エコキュート	20
その他	0
なし	33
【質問8】 これから設置してみたい創エネルギー・省エネルギー機器はありますか（複数回答可）。	回答数
燃料電池	1
太陽光発電システム	3
蓄電システム	10
太陽熱温水器	0
太陽熱ソーラーシステム	1
高断熱窓	10
HEMS（家庭用管理システム）	9
エコウィル	1
エコジョーズ	1
エコキュート	3
その他	3
なし	3
【質問9】 市の補助金がなくても設置しましたか。	回答数
設置した	43
設置しなかった	23
わからない	24
【質問10】 市の補助金申請制度は、わかりやすかったですか。	回答数
業者が代行申請したためわからない	70
わかりやすかった	14
わかりにくかった	1
未回答	5
【質問11】 今回、機器を設置していかがでしたか。	回答数
期待以上の効果があり、大変満足している⇒【質問12】へ	8
ほぼ期待どおりの効果があり、満足している⇒【質問12】へ	47
あまり満足していない⇒【質問13】へ	3
不満である⇒【質問13】へ	0
どちらともいえない⇒【質問14】へ	16
未回答	16
【質問12】 今回、機器を設置して満足している理由は何ですか（複数回答可）。	回答数
光熱費が安くなったから	24
期待していたよりも発電量が多かったから	10
省エネ・節電意識が向上したから	31
災害時の不安が和らいだから	32
その他	1

【質問13】 今回、機器を設置して満足していない理由は何ですか（複数回答可）。	回答数
光熱費が期待していたほど安くならなかったから	1
期待していたよりも発電量が少なかったから	1
メンテナンスや維持管理に手間・費用がかかるから	0
住宅に機器設置による影響が疑われる不具合があったから	0
その他	2
【質問14】 機器設置前と比べて、設置後の光熱費の増減はありましたか。	回答数
減少した	32
変わらない	15
増加した	2
【質問15】 その他、市の補助制度についてご意見があれば、ご自由にお書きください。	
設備を設置後もメンテナンス等、支出があるので設置世帯に継続した補助をしてほしい。継続的なケアがあると市の行政として魅力的です。	
より簡素で分かり易いと幸いです。（IT化も期待）	
東京都の制度と併用したため、購入動機につながった。できれば、小金井市の補助金（蓄電池）を引き上げていただくとありがたい。（10万円程度が希望）	
原発を使わず自然エネルギーで賄えられるように、もっと補助し促進してほしいです。ソーラー発電など無料で備えることができれば災害にも強い街になり環境にもやさしくなると思います。	
いい制度であると思うので、もっと広報の強化が必要と思われます。	
多くの方がこの制度を利用できるよう、告知をして環境に役立つことを願ってます。	
パネルの初期費用が高い。自然エネルギーを増やすには国、都、自治体の思い切った補助が欠かせない。売電価格を上げていく努力を東電や国に求められる。	
市報等には載せているとは思いますが、いろんな補助制度についてあまり知られていないと思いますので、もう少し周知した方が良いと思います。補助があるならやってみようと思う事もあります。	
太陽光発電の補助金制度を取りやめる自治体が増える中、小金井市様は制度を継続されており、環境に配慮した太陽光発電を設置した一市民として非常に助かりました。省エネなど引き続き家族と一緒に環境に配慮した活動を行って参りたいと思います。	
FIT廃止後の施策であり、タイミングとしてもとても有難く思いました。ありがとうございました。	



市立公園における樹木の補植状況について

1 近隣市及び類似自治体の補植本数(令和3年度)

自治体名	公園数	公園面積 (㎡)	補植本数 (本)
小金井市	212	154,415.81	10
武蔵野市	176	231,890.99	0
三鷹市	241	238,311.58	152
青梅市	111	723,737.93	44
府中市	371	1,381,970.00	3,449
昭島市	93	540,802.00	10
調布市	228	349,240.00	12
小平市	319	359,086.00	26
東村山市	170	252,234.00	0
国分寺市	146	96,014.37	0
東久留米市	148	209,219.11	0
多摩市	208	2,012,496.69	0
西東京市	276	257,853.06	0

2 補植等未着手状況

	公園名	補植樹種	補植必要本数
(1)	ぐみの木公園	シラカシ (H=1.8~3.0m)	31本
(2)	三楽公園	シラカシ (H=1.8~3.0m)	12本
(3)	緑町二丁目児童遊園	イヌツゲ (H=0.6~1.3m)	8本
(4)	貫井けやき公園	イヌツゲ (H=0.6~1.3m)	5本
(5)	栗山公園	イヌツゲ (H=0.6~1.3m)	16本
(6)	マルメロ公園	シラカシ (H=1.8~3.0m)	4本

フードドライブの拠点回収状況について

	平成30年度		令和元年度		令和2年度		令和3年度	
	人数(人)	回収量(kg)	人数(人)	回収量(kg)	人数(人)	回収量(kg)	人数(人)	回収量(kg)
4月	5	15.6	4	11.9	5	56.4	25	63.1
5月	8	36.8	13	30.3	新型コロナウイルス感染症拡大防止のため実施を見合せ			
6月	9	17	7	21.7	4	30.7	21	61
7月	3	8.2	7	10.1	8	30.8	15	61.5
8月	2	5.2	4	13.9	4	26.4	14	54.3
9月	12	46.5	11	25.9	16	40.6	16	85.1
10月	20	45.3	19	42.8	10	69.2	19	111.8
11月	4	12.6	10	20.8	13	24.9	23	92.7
12月	11	20.6	15	45.8	20	53.1	6	37.3
1月	5	8.2	8	13.7	20	50.5	22	47.6
2月	6	12.9	12	19.2	14	39.8	20	84.9
3月	6	10.6	8	22.1	23	64.6	18	102.8
合計	91	239.5	118	278.2	137	487	221	865.4
備考	市報(9/15)、市ホームページ、ごみ分別アプリ掲載 市民まつり(10月)イベント実施		市報(9/15号)、市政だより(12/1号)、市ホームページ、ごみ分別アプリ掲載 市民まつり(10月)イベント実施		市報(3/15号)、市政だより(12/1号)、市ホームページ、ごみ分別アプリ掲載		市ホームページ、ごみ分別アプリ掲載	

※ 毎月第2水曜日午後2時から3時半まで(休日を除く。)、社会福祉協議会敷地内で回収を実施。回収した食品は社会福祉協議会に引き渡し、後日生活困窮世帯や子ども食堂に届けられる。

令和3年度事業用大規模建築物排出等区分内訳表

(単位:kg)

No.	建築物等の名称	処分量				再利用量						抽出量	
		燃やすごみ	燃やさないごみ	資源ごみ	その他	小計	燃やすごみ	燃やさないごみ	紙類	缶・ビン	プラチカ	その他	小計
1	シチズンTC㈱	908	0	0	0	908	0	8,840	0	1,600	1,805	22,175	23,083
2	生活協同組合コープみらい コープ小金井ぬくい坂下店	6,327	17,615	420	2,260	26,622	0	205,445	8,204	7,180	56,870	279,039	305,661
3	豊田車両センター 武蔵小金井派出所	0	1,290	0	25,910	27,200	4,280	3,070	2,450	340	0	56,060	83,260
4	東京むさし農業協同組合 小金井支店	600	300	0	50	950	0	500	120	50	0	850	1,800
5	オーケー㈱ 武蔵小金井店	84,126	0	0	0	84,126	0	344,328	11,322	46,789	2,837	405,276	489,402
6	㈱ダイエー-小金井店	0	0	0	0	0	13,860	77,568	286	1,630	12,138	105,614	105,614
7	イオンアークコート㈱ピーコックスストア 取小金井店	35,850	0	0	0	35,850	0	75,850	0	15,455	6,510	97,825	133,675
8	日本郵便㈱ 小金井郵便局	5,236	5,610	0	2,162	13,008	0	5,100	2,000	350	7,710	15,160	28,168
9	御長崎屋 MEGAドン・キホーテ 武蔵小金井駅前店	67,412	30,105	0	0	97,517	0	235,840	0	2,769	0	239,301	336,818
10	NTT小金井ビル	2,462	1,067	0	0	3,529	0	3,260	732	293	0	4,445	7,974
11	国立研究開発法人 情報通信研究機構	8,610	7,981	12	998	17,601	0	25,960	732	117,832	36,744	194,866	212,467
12	東京電機大学 中学校・高等学校	3,120	2,400	0	0	5,520	0	2,160	1,440	720	0	5,600	11,120
13	㈱オリビック 小金井店	0	17,639	0	0	17,639	24,190	112,590	12,069	98	50,197	200,445	218,084
14	都立小金井北高等学校	5,523	0	0	0	5,523	0	12,960	0	0	0	14,109	19,632
15	㈱ニガナイ 本社	4,201	0	0	3,570	7,771	0	6,200	0	1,440	3,000	9,640	17,411
16	㈱シャトー-小金井	10,810	0	0	0	10,810	0	4,630	1,960	1,320	2,640	11,230	22,040
17	東京消防庁 小金井消防署	1,612	547	27	0	2,186	0	3,490	60	150	0	3,800	5,986
18	東京農工大学 工学部	32,190	1,215	1,009	25,369	59,773	0	51,260	7,124	34,150	0	95,600	155,463
19	大和ハウス工業㈱ 武蔵野支店	0	248	0	0	248	3,270	7,700	0	632	0	11,602	11,850
20	東京学芸大学	0	20,370	0	24,167	44,537	40,400	55,620	0	3,710	1,790	101,420	145,957
21	小金井病院	0	0	0	8,384	8,384	50,473	13,037	2,185	3,076	0	72,690	81,074
22	東京工学院 専門学校	170	0	134	0	304	6,797	9,630	440	236	1,115	18,643	18,947

No	建築物等の名称	処分量						再利用量						排出量		
		燃やすごみ	燃やさないごみ	有骨ごみ	その他	小計	燃やすごみ	燃やさないごみ	紙類	ペットボトル	缶・金属等	びん	プラスチック	その他	小計	合計
23	法政大学小金井校地(複野町)	0	0	100	0	100	7,673	16,644	18,890	4,030	0	0	0	80,015	127,252	127,352
24	小金井市役所本庁舎	1,116	22	42	0	1,180	0	0	9,312	192	0	609	1,176	11,176	12,356	
25	小金井市役所第二庁舎(小金井前原町ビル)	672	393	137	0	1,202	2,732	0	17,907	1,179	332	2,819	218	26,014	27,216	
26	都立多摩科学技術高等学校	8,109	3,256	0	0	11,365	0	0	10,965	0	0	0	0	10,965	22,350	
27	都立小金井特別支援学校	13,149	1,568	0	0	14,717	0	0	2,570	0	0	0	0	2,570	17,287	
28	桜町病院	41,101	4,078	0	0	45,179	0	16,312	20,000	2,117	1,022	0	1,210	41,062	86,241	
29	専門学校 社会医学技術学院	4,390	1,360	0	0	5,750	0	0	962	510	80	110	0	2,012	7,762	
30	武蔵野中央病院	12,240	0	0	0	12,240	0	0	5,670	915	488	4,026	0	11,770	24,010	
31	メカロス武蔵小金井	8,212	1,120	0	0	9,332	0	747	1,041	0	0	860	0	2,648	11,980	
32	大学・東急スポーツプラザビル	0	100	10	0	110	17,076	0	2,815	1,042	104	200	0	21,701	21,811	
33	算現庁小金井警察署	8,726	5,558	0	3,140	17,424	746	0	22,374	0	0	0	0	25,490	42,914	
34	㈱みずほ銀行・小金井支店	910	0	0	0	910	0	0	850	110	0	310	0	1,310	2,220	
35	小金井生活実習所	1,600	160	10	0	1,770	0	0	180	30	10	200	1,330	1,870	3,640	
36	中央大学付属中学校・高等学校	0	0	0	0	0	18,910	0	8,530	301	387	5,482	4,249	38,504	38,504	
37	国際基督教大学高等学校	300	0	0	0	300	5,730	2,390	4,230	150	30	0	0	12,780	13,080	
38	特別養護老人ホーム つきみの園	0	0	0	0	0	72,550	67	3,040	226	92	2,455	11	78,656	78,656	
39	介護老人保健施設 小金井あんず苑	0	0	0	0	0	47,616	1,133	4,595	194	11	1,285	16	55,026	55,026	
40	武蔵野東中学校	190	410	70	0	670	205	10	1,700	0	12	320	120	2,387	3,057	
41	小金井太陽病院	0	0	0	0	0	41,760	0	2,340	2,637	566	13,287	18,790	82,917	82,917	
42	桜町野ヨハネホーム	0	0	10	0	10	38,930	0	4,280	250	350	1,300	160	45,390	45,400	
43	桜町高齢者在宅サービスセンター	0	0	35	30	65	2,700	1,150	1,150	28	35	0	2,150	7,363	7,428	
44	ウェルパーク 小金井緑町店	3,960	420	0	0	4,380	0	0	12,000	420	50	0	0	12,520	16,900	
45	イトーヨーカドー 武蔵小金井店	0	146,298	0	0	146,298	213,990	0	473,702	24,494	2,076	2,453	89,977	813,160	959,458	
46	nonora武蔵小金井SOUTH	51,430	0	0	0	51,430	0	24,250	10,550	0	2,710	19,910	19	59,069	110,499	

No	建築物等の名称	延分					再利用率							排出量 合計		
		燃やすごみ		燃やさないごみ		有害ごみ	その他	小計	紙類	ペットボトル	缶、金風等	びん	プラごみ		その他	小計
		燃やすごみ	燃やさないごみ	燃やさないごみ	燃やすごみ											
47	アウクエルモール	125,000	0	0	0	0	0	125,000	0	5,920	1,890	16,200	1,500	30,890	155,890	
48	樹いなげや 小金井本店	25,280	7,550	0	0	0	0	32,830	99,611	7,046	1,293	4,846	17,827	131,186	164,016	
49	東京むさし農業協同組合 本店	8,205	1,725	0	0	0	0	9,930	16,393	29	267	0	0	16,689	26,619	
50	小金井リハビリテーション病院	64,834	14,101	103,170	2,506	184,611	0	0	4,143	1,600	820	0	0	8,883	193,474	
51	nonowa東小金井	51,700	0	0	0	51,700	0	0	78,395	0	500	43,135	36,778	202,663	254,363	
52	樹サンドラッグ 貫井北店	2,979	740	0	0	3,719	0	0	17	57	23	0	0	111	3,830	
53	東京ガスライフパル西武蔵 小金井店	2,046	0	0	0	2,046	0	0	1,765	779	0	1,544	0	4,088	6,134	
54	nonowa武蔵小金井 (EAST)	53,885	0	0	0	53,885	0	0	61,995	0	570	48,080	39,521	199,466	253,351	
55	樹サンドラッグ 貫井坂下店	852	670	0	0	1,522	0	0	0	37	20	0	0	73	1,595	
56	樹いなげや小金井東町店	23,795	7,042	0	0	30,837	0	0	85,890	6,373	367	3,492	11,432	107,719	138,556	
57	有料老人ホームプレザンテラン 小金井	17,391	1,000	0	0	18,391	0	0	0	221	500	0	0	1,091	19,482	
58	Wild Cherry Blossom HOSTEL, TOKYO KOGANEI	3,075	1,525	0	0	4,600	0	0	0	0	0	0	0	0	4,600	
59	ジエクスナー・ライトジム&スパ東小金井店	3,669	306	0	279	4,254	0	0	0	0	0	0	0	0	4,254	
60	特別養護老人ホームぬく井の社	80,395	5,372	2	0	85,769	0	0	4,827	689	717	2	17	6,287	92,056	
61	オーケー 昭野町店	43,000	0	0	0	43,000	0	0	162,020	1,300	0	23,290	2,100	188,710	231,710	
62	武蔵小金井シティグロス	0	0	0	0	0	0	0	1,411	755	317	5,055	10,417	26,857	26,857	
	合計	931,368	311,161	105,188	98,815	1,446,532	622,295	158,412	2,420,128	114,785	252,582	322,007	473,472	4,383,825	5,830,357	

事業用大規模建築物等の排出量等年度比較表

No.	建築物等の名称	排出量 (kg)			処分量 (kg)			再利用率 (kg)			資源化率 (%)		
		令和元年度	令和2年度	令和3年度	令和元年度	令和2年度	令和3年度	令和元年度	令和2年度	令和3年度	令和元年度	令和2年度	令和3年度
1	シズメンTIC網	24,255	28,348	23,083	582	636	908	23,673	27,712	22,175	97.2	97.8	96.1
2	生活協同組合コープみらい、コープ小金井ぬくい坂下店	163,903	301,023	305,661	11,873	18,870	26,622	152,030	282,153	279,039	92.8	93.7	91.3
3	豊田車両センター 武蔵小金井派出所	104,310	88,780	83,260	62,470	53,130	27,200	41,840	35,650	56,060	40.1	40.2	67.3
4	東京むさし農業協同組合 小金井支店	1,800	1,800	1,800	950	950	950	850	850	850	47.2	47.2	47.2
5	オーケー網 武蔵小金井店	418,100	462,480	489,402	59,000	61,100	84,126	359,100	401,380	405,276	85.9	86.8	82.8
6	網ダイエー小金井店	109,009	98,377	105,614	0	0	0	109,009	98,377	105,614	100.0	100.0	100.0
7	イオンマナーネット網ピーコックスストア 真小金井店	146,852	140,078	133,675	32,310	32,970	35,850	114,542	107,108	97,825	78.0	76.5	73.2
8	日本郵便網 小金井郵便局	35,051	30,585	28,168	17,281	13,160	13,008	17,770	17,425	15,160	50.7	57.0	53.8
9	網長崎屋 MEGAドン・キホーテ 武蔵小金井駅前店	377,690	355,001	336,818	92,509	93,776	97,617	285,181	261,225	239,301	75.5	73.6	71.0
10	NTT小金井ビル	6,788	6,900	7,974	3,210	3,430	3,529	3,578	3,470	4,445	52.7	50.3	55.7
11	国立研究開発法人 情報通信研究機構	114,413	92,771	212,487	13,716	8,976	17,601	100,697	84,695	194,886	88.0	91.3	91.7
12	東京電機大学中学校・高等学校	21,365	17,579	11,120	7,893	7,599	5,620	13,472	9,980	5,600	63.1	56.8	50.4
13	網オンラインビック 小金井店	238,344	234,784	218,084	45,228	42,229	17,639	193,116	192,555	200,445	81.0	82.0	91.9
14	都立小金井北高等学校	25,445	7,373	19,632	8,411	6,440	5,523	17,034	933	14,109	66.9	12.7	71.9
15	網コガネイ 本社	17,950	18,806	17,411	7,499	9,350	7,771	10,451	9,456	9,640	58.2	50.3	55.4
16	網シャトー小金井	16,670	21,210	22,040	8,170	16,400	10,810	8,500	10,810	11,230	51.0	51.0	51.0
17	東京消防庁小金井消防署	7,440	6,096	5,986	2,330	2,116	2,186	5,110	3,980	3,800	68.7	65.3	63.5
18	東京農工大学工学府	174,382	125,098	155,463	80,262	51,695	59,773	94,120	73,463	95,690	54.0	58.7	61.6
19	大和ハウス工業網 武蔵野支店	13,829	11,668	11,860	4,222	2,723	248	9,607	8,945	11,602	69.5	76.7	97.9
20	東京学芸大学	578,946	141,933	145,987	96,552	14,093	44,537	482,394	127,840	101,420	83.3	90.1	69.5
21	小金井病院	92,645	95,710	81,074	48,329	53,692	8,394	44,316	42,018	72,690	47.8	43.9	89.7

No.	建築物等の名称	排出量(kg)			処分量(kg)			再利用率(kg)			資源化率(%)		
		令和元年度	令和2年度	令和3年度	令和元年度	令和2年度	令和3年度	令和元年度	令和2年度	令和3年度	令和元年度	令和2年度	令和3年度
22	東京工学院専門学校	31,677	15,953	18,947	2,070	70	304	29,607	15,883	18,643	93.5	99.6	98.4
23	法政大学小金井校地(梶野町)	175,860	111,593	127,352	80	0	100	175,780	111,593	127,252	100.0	100.0	99.9
24	小金井市役所本庁舎	11,318	10,907	12,356	1,165	1,103	1,180	10,153	9,804	11,176	89.7	89.9	90.4
25	小金井市役所第二庁舎(小金井前原町ビ ル)	33,006	30,116	27,216	3,740	3,986	1,202	29,266	26,130	26,014	88.7	86.8	95.6
26	都立多摩科学技術高等学校	22,364	22,850	22,350	10,634	10,435	11,365	11,730	12,415	10,985	52.5	54.3	49.1
27	都立小金井特別支援学校	10,958	14,729	17,287	8,628	12,519	14,717	2,330	2,210	2,570	21.3	15.0	14.9
28	桜町病院	86,739	80,755	86,241	42,907	41,847	45,179	43,832	38,908	41,062	50.5	48.2	47.6
29	専門学校 社会医学技術学院	8,680	9,262	7,762	6,483	5,662	5,750	2,197	3,600	2,012	25.3	38.9	25.9
30	武蔵野中央病院	30,971	26,269	24,010	16,983	14,098	12,240	13,988	12,171	11,770	45.2	46.3	49.0
31	メガロス武蔵小金井	13,424	13,424	11,980	11,356	11,356	9,332	2,068	2,068	2,648	15.4	15.4	22.1
32	大栄・東急スポーツラザビル	23,742	21,570	21,811	120	110	110	23,622	21,460	21,701	99.5	99.5	99.5
33	警視庁小金井警察署	43,418	44,897	42,914	21,338	22,401	17,424	22,080	22,496	25,490	50.9	50.1	59.4
34	駒みずね銀行 小金井支店	2,140	2,080	2,220	925	850	910	1,215	1,230	1,310	56.8	59.1	59.0
35	小金井生活実習所	3,670	4,230	3,640	1,420	2,210	1,770	2,250	2,020	1,870	61.3	47.8	51.4
36	中央大学付属中学校・高等学校	54,557	34,795	38,504	0	0	0	54,557	34,795	38,504	100.0	100.0	100.0
37	国際基督教大学高等学校	16,460	12,186	13,080	180	200	300	16,280	11,986	12,780	98.9	98.4	97.7
38	特別養護老人ホーム つきみの園	78,296	77,477	78,656	0	0	0	78,296	77,477	78,656	100.0	100.0	100.0
39	介護老人保健施設 小金井あんず苑	51,061	49,725	55,026	0	0	0	51,061	49,725	55,026	100.0	100.0	100.0
40	武蔵野東中学校	3,427	3,166	3,057	930	819	670	2,497	2,347	2,387	72.9	74.1	78.1
41	小金井太陽病院	90,291	80,600	82,917	0	0	0	90,291	80,600	82,917	100.0	100.0	100.0
42	桜町聖ヨハネホーム	45,400	45,435	45,400	38,940	38,965	10	6,460	6,470	45,390	14.2	14.2	100.0
43	桜町高齢者在宅サービスセンター	7,320	7,371	7,428	4,700	4,818	65	2,620	2,553	7,363	35.8	34.6	99.1

No.	建築物等の名称	排出量 (kg)			処分量 (kg)			再利用率 (kg)			資源化率 (%)		
		令和元年度	令和2年度	令和3年度	令和元年度	令和2年度	令和3年度	令和元年度	令和2年度	令和3年度	令和元年度	令和2年度	令和3年度
44	ウエルパーク 小金井緑町店	6,240	7,540	16,900	3,276	4,080	4,380	2,964	3,460	12,520	47.5	45.9	74.1
45	イトーヨーカドー 武蔵小金井店	1,091,440	1,087,158	959,458	147,634	148,244	146,298	943,806	938,914	813,160	86.5	86.4	84.8
46	nonowa武蔵小金井SOUTH	126,878	98,575	110,499	79,365	60,985	51,430	47,513	37,590	59,069	37.4	38.1	53.5
47	アウエルモール	167,000	162,360	155,890	95,400	88,400	125,000	71,600	73,960	30,890	42.9	45.6	19.8
48	㈱いなげや 小金井本町店	176,533	169,970	164,016	42,335	37,388	32,830	134,198	132,582	131,186	76.0	78.0	80.0
49	東京むさし農業協同組合 本店	20,883	22,559	26,619	4,468	5,651	9,930	16,415	16,908	16,689	78.6	75.0	62.7
50	小金井リハビリテーション病院	146,318	168,665	193,474	129,845	160,631	184,611	16,473	8,034	8,863	11.3	4.8	4.6
51	nonowa東小金井	231,295	229,735	254,363	61,163	51,025	51,700	170,132	178,710	202,663	73.6	77.8	79.7
52	㈱サントラッグ 真井北店	35,694	4,874	3,830	5,037	4,180	3,719	30,657	694	111	85.9	14.2	2.9
53	東京ガスライフバル武蔵 小金井店	10,162	6,654	6,134	2,005	1,860	2,046	8,157	4,794	4,088	80.3	72.0	66.6
54	nonowa武蔵小金井	266,790	203,930	253,351	77,865	57,780	53,885	188,925	146,150	199,466	70.8	71.7	78.7
55	㈱サントラッグ 真井坂下店	37,006	1,991	1,595	1,732	1,668	1,522	35,274	123	73	95.3	6.2	4.6
56	㈱いなげや小金井東町店	73,226	134,290	138,556	18,005	30,489	30,837	55,221	103,801	107,719	75.4	77.3	77.7
57	有料老人ホームブレッザングラン小金井	8,459	13,533	19,482	7,224	10,662	18,391	1,235	2,871	1,091	14.6	21.2	5.6
58	Wild Cherry Blossom HOSTEL, TOKYO KOGANEI	860	3,820	4,600	860	3,820	4,600	0	0	0	0.0	0.0	0.0
59	ジェクサー・ライトジム&スパ東小金井店	327	2,514	4,254	137	2,407	4,254	190	107	0	58.1	4.3	0.0
60	特別養護老人ホームぬく井の社	81,223	84,901	92,056	78,423	82,189	85,769	2,800	2,712	6,287	3.4	3.2	6.8
61	オーケー㈱ 梶野町店	218,300	219,980	231,710	32,200	42,600	43,000	186,100	177,380	188,710	85.2	80.6	81.4
62	武蔵小金井シティクロス		41,170	26,857		6,258	0		34,912	26,857		84.8	100.0
	合計	6,232,600	5,670,009	5,830,357	1,562,470	1,458,941	1,446,532	4,670,130	4,211,668	4,383,825	74.9	74.3	75.2

住居確保給付金の支給状況について

1 支給件数及び金額

	新規決定 (件)	延長決定 (件)	再延長決定 (件)	再々延長 決定 (件)	再支給決定 (件)	支給件数 (件)	支給金額 (千円)
令和元年度	5	4	2	—	—	23	1,053
令和2年度	309	191	120	61	11	1,899	96,076
令和3年4月	8	2	6	6	13	111	5,711
5月	7	5	2	1	15	95	4,731
6月	8	9	1	1	14	98	5,392
7月	6	5	5	6	13	96	5,154
8月	9	3	2	1	4	86	4,373
9月	7	7	7	3	5	78	4,051
10月	9	9	8	1	6	78	4,035
11月	4	7	—	4	4	68	3,386
12月	3	4	2	3	2	55	2,895
令和4年1月	3	4	4	1	5	57	3,238
2月	12	2	4	—	3	51	2,753
3月	2	4	6	—	2	50	2,487
令和3年度合計	78	61	47	27	86	923	48,206

2 新規決定者の年齢

(単位：人)

	令和元年度	令和2年度	令和3年度
20歳代	4	100	29
30歳代	—	82	17
40歳代	—	58	10
50歳代	—	38	12
60歳代以上	1	31	10
合計	5	309	78

生活困窮者自立支援金の支給状況について

初回支給は令和3年7月から、再支給は令和4年1月から開始された。令和3年度の支給状況は以下のとおりである。

時期 \ 区分	初回支給 (件)		再支給 (件)		支給金額 (千円)
	申請	決定	申請	決定	
令和3年7月	44	34	—	—	2,520
8月	31	25	—	—	4,500
9月	3	19	—	—	5,880
10月	12	4	—	—	3,740
11月	15	17	—	—	2,940
12月	5	11	—	—	3,020
令和4年1月	18	13	38	28	4,480
2月	17	17	28	30	7,100
3月	15	20	12	19	10,800
合計	160	160	78	77	44,980

小金井市社会福祉協議会において実施している貸付の利用状況について

(単位：件)

区分 時期	緊急小口資金 (特例貸付)		総合支援資金 (特例貸付)				
	相談	申請	相談	申請	延長貸付 申請	再相談	再貸付 申請
4月	32	43	25	27	26	16	38
5月	40	37	26	36	46	16	22
6月	24	45	28	52	40	10	25
7月	29	32	18	35	3	32	30
8月	27	36	42	40	0	48	85
9月	22	25	22	32	0	40	54
10月	22	27	11	21	0	20	34
11月	19	28	17	28	0	20	38
12月	17	13	12	12	0	3	14
1月	10	12	8	17	0	0	5
2月	24	23	13	16	0	0	0
3月	30	28	16	14	0	0	0
合計	296	349	238	330	115	205	345

※ 令和3年度の利用状況

※ 相談せず、東京都社会福祉協議会ホームページから直接、申請書をダウンロードし、郵送申請される方がいるため、申請件数が相談件数を超える場合がある。

※ 償還期間は、緊急小口資金（特例貸付）は2年以内、総合支援資金（特例貸付）は10年以内

※ 総合支援資金（特例貸付）の延長貸付の受付期間は、令和3年6月30日まで

※ 総合支援資金（特例貸付）の再貸付の受付期間は、令和3年12月31日まで

福祉総合相談窓口の相談状況等について

福祉総合相談窓口は、生活困窮者自立相談支援事業及び家計改善支援事業と一体的に運営しており、窓口を開設した令和2年10月以降の相談件数は、生活困窮者関係を含む全体の件数を計上している。

令和3年度における実施状況は以下のとおりである。

1 相談内容及び件数 (単位：件)

相談内容	件数	相談内容	件数
病気、健康、障がい	111	地域との関係	14
住まい	78	家族との関係	45
収入・生活費	282	子育て	4
家賃・ローンの支払	155	介護	24
税金、公共料金等の支払	43	ひきこもり・不登校	27
債務	28	DV・虐待	5
仕事探し、就職	87	食べるものがない	11
仕事上の不安及びトラブル	12	その他(居場所がない等)	65

合計 991件(新規632人)

2 相談者の年代 (単位：人)

年代	10代	20代	30代	40代	50代	60代	70代以上	不明	計
人数	7	90	88	60	84	52	93	158	632

3 相談者の家族構成 (単位：人)

世帯	単身世帯	家族世帯 (ひとり親を除く。)	ひとり親世帯	家族と別居	家族以外と同居	不明	計
人数	267	175	34	12	28	116	632

4 相談件数 (単位：件)

方法	電話	来所	同行	メール	訪問	アウトリーチ	計
件数	1,892	1,037	206	64	64	16	3,279

5 相談への対応状況

新規相談者632人について、情報提供・相談257人、支援継続中336人、支援終了39人である。

6 福祉総合相談窓口を知ったきっかけ

新規相談者632人について、福祉総合相談窓口を知ったきっかけは以下のとおりである。

広報秘書課1人 保険年金課6人 市民税課1人 納税課7人 地域福祉課67人
自立生活支援課9人 介護福祉課7人 健康課3人 子育て支援課2人
子ども家庭支援センター3人 保育課1人 まちづくり推進課2人
スクールソーシャルワーカー1人 市役所その他窓口6人
地域包括支援センター23人 障害者関係機関3人 保健所3人
ハローワーク3人 民生委員3人 インターネット55人 市報・チラシ32人
親族17人 知人紹介13人 介護・障害事業所10人 不動産関係3人
弁護士1人 医療機関6人 ひきこもり支援機関4人 その他(他市等)11人
小金井市社会福祉協議会内の事業利用(生活福祉資金等)181人 不明148人

7 初回相談後の連携先

1人につき複数の計上があり、()は福祉総合相談窓口職員が同行した人数を再掲している。

市民課6(2)人 経済課1人 保険年金課17(7)人 市民税課6(3)人
納税課11(2)人 地域福祉課141(39)人 自立生活支援課26(2)人
介護福祉課29(2)人 健康課4人 まちづくり推進課6(4)人
子育て支援課5人 子ども家庭支援センター16(1)人
障害者関係機関64(10)人 地域包括支援センター213(33)人
介護・障害事業所38(10)人 スクールソーシャルワーカー・学校7(1)人
保健所47(13)人 医療機関59(10)人 町会・民生委員3人
NPO・ボランティア団体5人 東京都生活再生相談窓口10(1)人
法テラス(弁護士・司法書士)76(23)人 若者サポートステーション15人
ひきこもり支援機関2人 親族96(29)人
TOKYOチャレンジネット15人 ハローワーク134(83)人
不動産関係52(8)人 その他(他市・一般企業等)70(23)人
小金井市社会福祉協議会内の事業利用(生活福祉資金等)198(33)人

8 生活保護申請件数

福祉総合相談窓口で把握した生活保護申請件数は以下のとおりである。

(単位：件)

内容	生活保護を申請した 件数 (①)	①のうち、生活保護受 給決定件数	来所時、既に生活保護 受給者
件数	26	26	37

9 家計改善支援事業の実施状況

福祉総合相談窓口では、家計相談も一体的に実施しており、相談件数は558件、相談に加えて家計に関するプランを個別に作成した人数は35人である。

10 人員体制

福祉総合相談窓口は、自立相談支援事業及び家計改善支援事業とともに、小金井市社会福祉協議会へ委託し、一体的に運営しており、令和3年度における人員体制は以下のとおりである。

区 分	業 務	人数
包括化推進員 (総括)	アウトリーチの拡充、関係機関とのネットワークづくり の強化、複合的課題のある相談への対応等	2人
包括化推進員 (地区担当)	(地区担当は、「住民に身近な圏域」における地域住民の 相談を主に担当する。)	1人
主任相談支援員	相談支援業務全般のマネジメント、支援困難事例への対 応、相談支援員の指導・育成、社会資源の開拓・連携の 取組等	1人
相談支援員及び 就労支援員	相談者からの相談、状況の評価・分析、支援計画の策定、 他機関へのつなぎ、記録管理、訪問支援等	2人
家計改善支援員	家計表の作成、家計再生プランの策定、滞納の解消又は 各制度の利用に向けた支援、債務整理に関する支援等	1人

11 学習支援事業の実施状況

中高年事業団やまて企業組合へ委託し、家庭訪問による学習支援又は保護者への
養育支援を実施しており、社会福祉士又は保育士の有資格者等6人が従事している。
令和3年度の実施状況は以下のとおりである。

(1) 令和3年度実施者数

(単位：人)

紹介元 \ 学年	中学 3年生	中学 2年生	中学 1年生	計
地域福祉課	3 (3)	1 (1)	—	4 (4)
子ども家庭 支援センター	2 (1)	1 (0)	—	3 (1)
指導室	1 (1)	—	—	1 (1)
計	6 (5)	2 (1)	—	8 (6)

(注) 生活保護受給世帯数は () に再掲している。

(2) 実施回数

	令和3年4月から 令和4年3月までの累計	1世帯1か月当たり平均
実施回数	313回	3.3回

成年後見制度について

1 市民後見人の推移

(単位:人)

	平成 29年度	平成 30年度	令和 元年度	令和 2年度	令和 3年度
市民後見人 登録者数	11	9	5	6	5
市民後見人 受任者数	1	1	1	1	2

2 成年後見相談援助件数の推移

(単位:件)

	平成 29年度	平成 30年度	令和 元年度	令和 2年度	令和 3年度
問合せ件数	15	10	23	27	14
初回相談件数	110	75	83	86	73
相談件数	386	397	230	602	496
援助件数	43	44	24	32	123
契約締結件数	105	115	116	118	124

※ 問合せ件数とは、個人情報等を開示せず、軽微な質問のみを受けた場合をいう。

※ 初回相談件数とは、個人情報等開示の有無は問わないが、成年後見制度利用に関する具体的な相談を受けた場合をいう。

※ 相談件数とは、初回相談後継続して相談を受けている場合をいう。

※ 援助件数とは、申立書の記入支援、家庭裁判所までの同行支援等を職員が行った場合をいう。

※ 契約締結件数とは、福祉サービスの手続の手伝い又は日常的な金銭の出し入れの手伝いを有料で行うサービスの利用契約件数をいう。

小金井市福祉事務所(生活保護担当)の体制及び配置状況について(令和4年9月1日現在)

1 査察指導員(係長職)
 (1) 業務内容

福祉事務所の長の指揮監督を受けて、現業事務の指導監督を行う。

配置状況 項目 番号	性別	経験年数	雇用形態	資格		
				社会福祉士	精神保健福祉士	社会福祉主事
1	男	4年5月	正規職員	×	×	×
2	女	0年5月	正規職員	○	○	○
						その他
						—
						—

2 事務補助員(係長職、主任職)

(1) 業務内容
 福祉事務所の長の指揮監督を受けて、所の庶務等を行う。

配置状況 項目 番号	性別	経験年数	雇用形態	資格		
				社会福祉士	精神保健福祉士	社会福祉主事
1	男	7年5月	正規職員	×	×	○
2	男	1年5月	正規職員	×	×	○
						その他
						—
						—

3 地区担当員（主任、主事職）

(1) 業務内容

福祉事務所の長の指揮監督を受けて、援護、育成、更生の措置を要する者等への家庭を訪問等によりこれらの者に面接し、本人の資産、環境等を調査し、保護その他の措置の必要の有無及びその種類の必要を判断し、本人に対し生活指導を行う等の事務を行う。

(2) 配置状況

項目 番号	性別	経験年数	雇用形態	担当世帯数	資格		
					社会福祉士	精神保健福祉士	社会福祉主事
1	女	4年10月	正規職員	101	○	×	○
2	男	4年5月	正規職員	124	×	×	○
3	男	4年1月	正規職員	128	×	×	×
4	女	3年5月	正規職員	123	○	○	○
5	男	3年1月	正規職員	129	×	×	○
6	男	2年5月	正規職員	105	○	×	○
7	女	2年5月	正規職員	123	○	○	○
8	男	2年1月	正規職員	107	×	×	×
9	女	1年5月	正規職員	116	×	×	○
10	男	1年5月	正規職員	114	×	×	×
11	男	1年1月	正規職員	109	×	×	○
12	男	0年5月	正規職員	113	×	×	○
13	女	0年5月	正規職員	101	×	×	×
14	男	0年5月	正規職員	101	×	×	×
15	女	2年5月	正規職員（育児休業取得中）	0	○	×	○
合計				1,594			

ケースワーカー一人当たり担当件数 1,594世帯 総保護世帯数 1,594世帯 一人当たり平均担当件数 106世帯

4

面接相談員

(1) 業務内容

要保護者及び被保護者からの相談に対する適切な助言並びに生活保護申請に対する支援を行う。

(2) 配置状況

項目 番号	性別	経験年数	雇用形態	資格
1	女	2年2月	会計年度任用職員(月給制)	児童福祉相談業務経験
2	女	1年2月	会計年度任用職員(月給制)	福祉相談業務経験

5

就労支援員

(1) 業務内容

生活保護世帯の自立支援を行う。

(2) 配置状況

項目 番号	性別	経験年数	雇用形態	資格
1	女	4年4月	会計年度任用職員(月給制)	人事労務経験者・キャリアコンサルタント
2	女	0年1月	会計年度任用職員(月給制)	人事労務等経験者

6

資産調査員

(1) 業務内容

生活保護事業の適正化を推進するため、被保護者の資産状況、扶養義務者の有無等の調査を行うとともに、被保護者の年金等の受給手続について支援を行う。

(2) 配置状況

項目 番号	性別	経験年数	雇用形態	資格
1	女	5年2月	会計年度任用職員(月給制)	社会保険労務士

7

診療報酬

(1) 業務内容

医療扶助受給者に係る診療報酬明細書、調剤報酬明細書等について、定期的及び通年にわたり点検及び確認を行い、支払基金、医療機関等とのきめ細やかな調整を図るとともに、現に疾病を有する者に対する適正な保健医療指導等を行う。

(2) 配置状況

項目 番号	性別	経過年数	雇用形態	資格
1	女	9年5月	会計年度任用職員(月給制)	医療事務(医科)
2	女	1年5月	会計年度任用職員(月給制)	医療事務(医科)

8

退院促進員

(1) 業務内容

生活保護受給中で入院をしている者の退院を促進し、退院後の生活の見守り援助を行うとともに、生活保護受給中で居宅生活を営む者のうち、精神疾患等を有するものに対して生活の援助を行う。

(2) 配置状況

項目 番号	性別	経過年数	雇用形態	資格
1	女	6年5月	会計年度任用職員(月給制)	精神保健福祉士

9

健康管理支援員

(1) 業務内容

医療扶助受給者及び医療扶助受給予定者について、直接又は地区担当員を通じ、日常の健康管理支援、現に疾病を有する者に対する適正な保健医療指導等を行う。

(2) 配置状況

項目 番号	性別	経過年数	雇用形態	資格
1	女	9年5月	会計年度任用職員(月給制)	看護師・助産師

避難行動要支援者名簿及び個別避難計画の策定について

1 避難行動要支援者名簿登録者及び個別避難計画策定者の状況

- (1) 避難行動要支援者名簿登録者 1, 4 3 2人
- (2) (1)のうち、個別避難計画策定者 2 2人

※ (1)及び(2)は令和4年3月31日時点の人数

2 今後の課題

- (1) 支援者と要支援者のマッチング（要支援者の避難支援の受皿不足）
- (2) 個別避難計画策定後の実効性の担保及び状況に応じた計画の更新
- (3) 福祉専門職等との連携
- (4) 個人情報等の管理等

小金井市生活保護受給者の無料低額宿泊所の入所状況等

1 小金井市生活保護受給者の無料低額宿泊所の入所状況

令和4年9月1日現在

施設名	入所者数(人)	部屋形態	市内外	入所月数	性別	運営主体
ドームー久米川	4	個室	市外	37	男性	特定非営利活動法人セキユリライフ
ベル101	1	個室	市外	33	女性	特定非営利活動法人セキユリライフ
花小金井ハイツ	1	個室	市外	25	男性	特定非営利活動法人リビンググサービス
梶野町荘	5	個室	市内	96	男性	特定非営利活動法人セキユリライフ
梶野町第2荘	3	個室	市内	33	男性	特定非営利活動法人セキユリライフ
小金井荘	4	個室	市内	68	男性	特定非営利活動法人セキユリライフ
小平荘	2	個室	市外	83	男性	特定非営利活動法人セキユリライフ
グラウンドール立川	2	個室	市外	20	女性	特定非営利活動法人セキユリライフ
サンハイツ貫井南	17	個室	市内	29	男性	特定非営利活動法人セキユリライフ
天神ハイツ	1	個室	市外	82	男性	特定非営利活動法人リビンググサービス
ル・シェール八王子2	4	個室	市外	17	女性	特定非営利活動法人セキユリライフ
芝久保ハイツ	3	個室	市外	23	男性	特定非営利活動法人セキユリライフ
東小金井荘	3	個室	市内	27	男性	特定非営利活動法人セキユリライフ
三鷹ハウス	1	個室	市外	90	女性	特定非営利活動法人さくら福祉推進協会
さくら満山ハウス	2	個室	市外	58	男性	特定非営利活動法人さくら福祉推進協会
さくら東小金井ハウス	4	個室	市内	26	男性	特定非営利活動法人さくら福祉推進協会
さくら八王子ハウス	2	個室	市外	14	男性	特定非営利活動法人さくら福祉推進協会
中央企業マンション	1	個室	市外	8	男性	特定非営利活動法人ニューライフ 株式会社アークア
ビッグフォレスト町田	2	個室	市外	46	女性	特定非営利活動法人ニューライフ 株式会社アークア
下井草荘	1	個室	市外	3	男性	特定非営利活動法人セキユリライフ
ニューライフ田名寮204	1	個室	市外	18	男性	特定非営利活動法人ニューライフ

※該当施設に個室と相部屋がそれぞれ存在する場合は別々に記載している。
 ※入所者数は、基準日現在該施設に入居している小金井市生活保護受給者の人数
 ※入所月数は、各施設入所者の入所月数の各施設ごとの合計
 ※性別は、入所施設ごとに受け入れている者の性別を記載している。

2 退所者等の状況について

- (1) アパートへの転居6件
- (2) 入院、老人保健施設入所等3件
- (3) 入所者に対し保護申請又は入所当初に転宅への意向及び支援について説明を行っている。また、入所後は生活状況調査において転居への意向等を確認している。

小金井市内にある生活保護受給者の入居するゲストハウスの状況

物件名	物件所在地	物件総定員数(人)
ビッグアップル21	小金井市緑町	37
ビッググリーン	小金井市梶野町	19
ビッグアップルミュウ	小金井市梶野町	39
ビッグワールド	小金井市梶野町	30
ビッグウイング	小金井市梶野町	21
ビッグワールド21	小金井市前原町	80
合計		226

基準日は、令和4年9月1日現在

近隣市における所持金のない生活保護申請者に対する一時金支給状況等について

	一時金支給等の状況
小金井市	<ul style="list-style-type: none"> ・手持金がなく困窮状況が明らかな場合は、速やかに随時支給決定を行う。 ・社会福祉協議会の要保護者緊急援護費（貸付上限5,000円）の利用を案内する。（令和3年度実績：105件、474,000円）
武蔵野市	<ul style="list-style-type: none"> ・手持金がなく困窮状況が明らかな場合は、速やかに随時支給決定を行う。 ・緊急援護費又は非常食を支給する。
三鷹市	<ul style="list-style-type: none"> ・手持金がなく困窮状況が明らかな場合は、速やかに随時支給決定を行う。 ・年度始めに社会福祉協議会から、あらかじめ福祉事務所へ一定額を貸与されている要保護者援護費から（貸付1回3,000円～5,000円程度）利用する。
府中市	<ul style="list-style-type: none"> ・当該申請について調査を行った上で、支給決定を行うことができる場合には、速やかに支給決定し、保護費を支給する。 ・保護費をすぐに支給できない場合は、社会福祉協議会の緊急小口資金貸付制度につなげる。
小平市	<ul style="list-style-type: none"> ・毎週1回緊急払いを行い、可能な限り早期に支給する。 ・社会福祉協議会の法外援護を活用する。
国分寺市	<ul style="list-style-type: none"> ・手持金がなく困窮状況が明らかな場合は、速やかに随時支給決定を行う。 ・社会福祉協議会の要保護者応急援護費（貸付1回10,000円）の利用を案内する。
西東京市	<ul style="list-style-type: none"> ・手持金がなく困窮状況が明らかな場合は、可能な限り早急に随時支給決定を行う。 ・生活つなぎ資金（貸付20,000円を限度に必要最低限の金額）を地域共生課を通じて利用する。 ・緊急援護食糧（缶詰・インスタント食品等）を支給する。

令和3年度住民税非課税世帯等に対する臨時特別給付金給付実績について

確認書等送付件数	給付件数	給付金額 (円)
12,248	8,431	843,100,000

- ※ 給付実績は、令和4年3月31日現在
- ※ 家計急変世帯の給付実績39件を含む。

生活保護の面接相談・申請状況の推移について

(単位：件)

年月	相談のみ	申請受理	年月	相談のみ	申請受理
令和3年4月	22	15	令和4年4月	25	20
令和3年5月	23	20	令和4年5月	26	28
令和3年6月	25	22	令和4年6月	20	15
令和3年7月	29	17	令和4年7月	15	19
令和3年8月	30	21	令和4年8月	21	27
令和3年9月	19	24			
令和3年10月	16	17			
令和3年11月	29	19			
令和3年12月	18	25			
令和4年1月	18	20			
令和4年2月	23	15			
令和4年3月	26	11			

件数は全て延べ件数。既に小金井市で生活保護受給中の者は含まない。

市役所第二庁舎各フロア等における手話等対応ポータル端末(言語別)及び手話通訳の利用状況

言語種別	年度別	第二庁舎							議会事務局	計
		1階	2階	3階	4階	5階	6階	7階		
手話	令和元年度	0	3	0	0	0	0	0	0	3
	令和2年度	0	6	0	0	0	0	0	0	6
	令和3年度	0	1	0	0	0	0	0	0	1
英語	令和元年度	88	2	8	0	0	0	0	0	98
	令和2年度	29	6	1	0	0	0	0	0	36
	令和3年度	27	12	2	0	0	0	0	0	43
中国語	令和元年度	51	3	2	0	0	0	0	0	58
	令和2年度	32	2	0	0	0	0	0	0	35
	令和3年度	19	1	0	0	0	0	0	0	22
韓国語	令和元年度	0	0	0	0	0	0	0	0	0
	令和2年度	9	0	0	0	0	0	0	0	9
	令和3年度	6	0	0	0	0	0	0	0	6
ポルトガル語	令和元年度	0	0	0	0	0	0	0	0	0
	令和2年度	0	0	0	0	0	0	0	0	0
	令和3年度	0	0	0	0	0	0	0	0	0
ロシア語	令和元年度	2	0	0	0	0	0	0	0	2
	令和2年度	1	0	0	0	0	0	0	0	1
	令和3年度	0	0	0	0	0	0	0	0	0
タイ語	令和元年度	0	0	0	0	0	0	0	0	0
	令和2年度	0	0	0	0	0	0	0	0	0
	令和3年度	0	0	0	0	0	0	0	0	0
ベトナム語	令和元年度	1	0	0	0	0	0	0	0	1
	令和2年度	1	1	0	0	0	0	0	0	2
	令和3年度	0	0	0	0	0	0	0	0	0
フランス語	令和元年度	0	0	0	0	0	0	0	0	0
	令和2年度	2	0	0	0	0	0	0	0	2
	令和3年度	0	2	0	0	0	0	0	0	2
タガログ語	令和元年度	0	0	0	0	0	0	0	0	0
	令和2年度	0	1	7	0	0	0	0	0	8
	令和3年度	0	2	0	0	0	0	0	0	2
ネパール語	令和元年度	0	0	0	0	0	0	0	0	0
	令和2年度	0	0	1	0	0	0	0	0	1
	令和3年度	0	0	0	0	0	0	0	0	0
インドネシア語	令和元年度	0	0	0	0	0	0	0	0	0
	令和2年度	0	0	0	0	0	0	0	0	0
	令和3年度	0	2	0	0	0	0	0	0	2
フロア別計	令和元年度	140	8	10	0	0	0	0	0	160
	令和2年度	75	15	9	0	0	0	0	0	102
	令和3年度	57	21	2	0	0	0	0	0	87
手話通訳	令和2年度	3	36	2	3	1	0	0	0	46
	令和3年度	2	40	3	5	4	0	0	0	56

ポータル端末

単位:件

難病者福祉手当支給状況の推移

	対象疾病数	受給者数	支給金額	備考
平成29年度	83	1,521人	123,865,000円	小金井市難病者福祉手当条例(昭和62年条例第18号)改正前
平成30年度	83	1,568人	128,870,000円	同上
令和元年度	345	798人	98,441,000円	同条例改正後(支給要件に半年間の経過措置有り)
令和2年度	345	855人	69,986,000円	同条例改正後(支給要件有り)
令和3年度	350	861人	72,163,000円	同上

難病者福祉手当に係る受給資格消滅者の内訳

	所得超過	施設入所	他手当選択	非認定※	転出・死亡・辞退等	計
平成29年度				0人	134人	134人
平成30年度				1人	123人	124人
令和元年度	94人	8人	144人	513人	97人	856人
令和2年度	14人	3人	4人	1人	87人	109人
令和3年度	12人	5人	4人	1人	67人	89人

※ 「非認定」とは、難病の患者に対する医療等に関する法律（平成26年法律第50号）第5条第1項に規定する指定難病で、同法第7条第1項の規定による支給認定及び東京都難病患者等に係る医療費等の助成に関する規則（平成12年東京都規則第94号）別表第1の疾病名欄に掲げる疾病で、同規則第6条の規定による認定のいづれも受けていない者
 また、上記の認定を受けたものの更新処理を行わず医療券の期限が切れた者については、更新後、改めて申請することが可能なことから、「非認定」に含めていない。

令和3年度 児童発達支援センターきらりにおける消毒液等購入実績

【手指洗浄剤】

製品名	メーカー	備考
シャボネット石鹼液コ・ム	サラヤ	通常使用
キレイキレイ	ライオン	職員のみ一部

【消毒液】

製品名	メーカー	備考
消毒用ハンドアルコール	サラヤ	手指・物品・環境
アルペット手指消毒用	サラヤ	手指
サニッシュ (アルコール製剤)	シーバイエス	物品・環境
ピューラックス	オーヤラックス	物品・環境

【食器・調理器具洗浄剤】

製品名	メーカー	備考
スーパーエコロン濃縮タイプ	日本給食設備	給食
油汚れマジックリン	花王	給食 (油汚れ)
ヤシノミ洗剤	サラヤ	給食以外

【洗濯洗剤】

製品名	メーカー	備考
せっけん そよ風	ミヨシ	洗濯
アリエール	P&G	洗濯
ワイドハイターEX	花王	洗濯

【清掃用品】

製品名	メーカー	備考
ハッピーエレファントトイレクリーナー	サラヤ	トイレ
クリームクレンザー	カネヨ	環境清掃
ルックパイプマン	ライオン	排水口
漂白剤泡キッチンハイター	花王	環境清掃
オキシクリーン	グラフィコ	洗濯槽洗浄、落ちにくい汚れ全般
マイペット	花王	環境清掃
ガラスマジックリン	花王	窓清掃

難病等医療費助成申請数の推移

	難病等			小児慢性疾患		
	新規申請数	更新等申請数	計	新規申請数	更新等申請数	計
平成29年度	208人	1,331人	1,539人	8人	87人	95人
平成30年度	184人	1,416人	1,600人	18人	95人	113人
令和元年度	236人	1,415人	1,651人	15人	86人	101人
令和2年度	190人	692人	882人	12人	38人	50人
令和3年度	209人	1,594人	1,803人	12人	85人	97人

※ 申請後、東京都において非認定になることもあるため、助成数(受給者数)とは一致しない。

※ 令和2年度については、新型コロナウイルス感染症の影響により自動更新としたことから申請数が減少している。

多摩26市における施設入所支援及び障害児入所支援施設設置状況

1 施設入所支援 (48施設)

自治体名	番号	主たる対象者	運営法人
八王子市	1	知的障害者	民営
	2	身体障害者、知的障害者、精神障害者	民営
	3	身体障害(肢体不自由)者	民営
	4	知的障害者	民営
	5	身体障害者、知的障害者、精神障害者	民営
	6	知的障害者	民営
	7	知的障害者	民営
	8	知的障害者	公営
	9	知的障害者	民営
	10	身体障害(肢体不自由)者	民営
立川市	1	知的障害者	民営
武蔵野市	1	知的障害者	民営
三鷹市	1	知的障害者	民営
青梅市	1	知的障害者	民営
	2	知的障害者	民営
	3	知的障害者	民営
	4	身体障害(聴覚・言語障害)者	民営
府中市	1	身体障害(肢体不自由)者	民営
昭島市	—	—	—
調布市	1	知的障害者	民営
	2	知的障害者	公営
町田市	1	身体障害(肢体不自由)者	民営
	2	知的障害者	民営
	3	知的障害者	民営
小金井市	—	—	—
小平市	1	知的障害者	民営
	2	身体障害(肢体不自由)者	民営
	3	身体障害(視覚障害)者、知的障害者	民営
日野市	1	身体障害(視覚障害)者	民営
	2	身体障害者	民営
	3	知的障害者	公営
	4	身体障害者	民営
	5	身体障害(肢体不自由)者	民営
東村山市	1	知的障害者	民営
	2	知的障害者	民営
国分寺市	—	—	—
国立市	1	知的障害者	民営
	2	知的障害者	民営
	3	知的障害者	民営
福生市	1	知的障害者	民営
狛江市	—	—	—
東大和市	—	—	—
清瀬市	1	知的障害者	民営
	2	身体障害(内部障害)者	公営
	3	身体障害(肢体不自由)者	民営
東久留米市	1	知的障害者	民営
武蔵村山市	1	身体障害(肢体不自由)者、知的障害者	民営
多摩市	1	知的障害者	民営
稲城市	1	知的障害者	民営
羽村市	1	知的障害者	民営
あきる野市	1	知的障害者	民営
	2	身体障害(肢体不自由)者	民営
西東京市	1	知的障害者	民営

2 障害児入所支援（6施設）

自治体名	番号	主たる対象者	運営法人
八王子市	1	知的障害児	民営
立川市	—	—	—
武蔵野市	—	—	—
三鷹市	—	—	—
青森市	1	知的障害児	民営
府中市	—	—	—
昭島市	—	—	—
調布市	—	—	—
町田市	—	—	—
小金井市	—	—	—
小平市	—	—	—
日野市	1	知的障害児	公営
東村山市	1	知的障害児	公営
国分寺市	—	—	—
国立市	1	知的障害児	民営
福生市	—	—	—
狛江市	—	—	—
東大和市	—	—	—
清瀬市	—	—	—
東久留米市	—	—	—
武蔵村山市	—	—	—
多摩市	1	知的障害児	民営
稲城市	—	—	—
羽村市	—	—	—
あきる野市	—	—	—
西東京市	—	—	—

令和3年度障害福祉事業所等における新型コロナウイルス感染拡大防止対策推進事業実績

単位：人

番号	事業種別	対象者数		利用実績	
		利用者	職員	利用者	職員
1	居宅介護	—	30	—	26
	同行援護	—		—	4
	計画相談支援	—		—	2
2	生活介護	45	40	8	4
	就労継続支援（B型）	10		1	0
3	生活介護	25	33	0	72
	就労移行支援	10		0	9
4	生活介護	25	18	0	1
5	就労移行支援	20	4	1	0
6	就労継続支援（B型）	20	5	0	2
7	就労継続支援（B型）	20	6	0	2
8	就労継続支援（B型）	20	7	10	5
9	就労継続支援（B型）	20	7	0	21
10	児童発達支援	10	13	0	1
11	児童発達支援	21	58	0	5
	放課後等デイサービス	50		0	4
	障害児相談支援	—		—	2
12	児童発達支援	30	31	0	50
13	共同生活援助（GH）	50	47	3	4
14	共同生活援助（GH）	6	2	0	2
15	共同生活援助（GH）	16	5	0	4
16	計画相談支援	—	7	—	5
17	地域定着支援	—		—	4
18	障害児相談支援	—	2	—	1
合計		398	315	23	230

※ 対象事業所総数：115事業所

※ 対象者数（合計）：利用者966人、職員877人

令和3年度介護事業所等における新型コロナウイルス感染拡大防止対策推進事業実績

(単位：人)

番号	事業種別	対象者数		利用実績	
		利用者	職員	利用者	職員
1	訪問看護	—	23	0	7
2	短期入所生活介護	10	7	1	2
3	訪問看護	—	24	0	10
4	訪問看護	—	8	0	3
5	短期入所療養介護	97	95	43	84
6	通所リハビリテーション	60	21	23	114
7	通所介護	28	19	33	9
8	通所介護	85	34	0	18
9	訪問介護	—	46	0	1
10	特定施設入居者生活介護	30	42	0	1
11	地域密着型通所介護	7	10	0	2
合 計		317	329	100	251

※ 対象事業所総数：133事業所

※ 対象者数(合計)：利用者1,475人、職員1,706人

高齢者向けデジタルデバイスに係る取組について

事業名	実施内容	参加者数 (実績)
高齢者のためのスマホ入門講座	2日間コースで開催(1日90分)定員20人 年6回開催 講座内容:スマホの種類について・基本操作方法・音声検索・QR コード読み取り等	R3年度 118人
マンツーマン無料ZOOM教室 (シルバークリスタルセンター補助事業)	令和4年度は96人(24コース×各4人)の講座を予定。受講者 はおおむね2時間の講座を3回受講し修了となる。 1回目:「ZOOMやインターネットについて」の講義及び演習 2回目:「ZOOMに招待を受けた場合」に関する講義及び演習 3回目:「ZOOMを主催する」に関する講義及び演習。また、市の Webサイト「認知症チェックサイト」、「小金井さくら体操の動画 サイト」、市のツイッター等にアクセスする方法の習得	R2年度 25人 R3年度 98人
高齢者のためのスマートフォン 普及啓発事業	東京都の高齢者のためのスマートフォン普及啓発事業を活用 10月11日デジタルの日にスマートフォン相談会を実施	R3年度 57人
オンライン活用講座・実践	高齢者の居場所として活動を行う団体に対し、オンラインツールの使 い方等の講習を実施した後、情報通信機器の貸出しを実施 オンラインミニアンケートングを開催し、オンラインツールに慣れてもら うとともに、介護予防の普及啓発も実施	R3年度 31人

各種がん検診の受診状況(過去5年間)

■胃がん(胃部X線検査)

		平成29年度	平成30年度	令和元年度	令和2年度	令和3年度
対象者		42,373人	42,861人	43,695人	35,737人	36,104人
受診者		1,787人	1,667人	1,479人	898人	938人
受診率		4.2%	3.9%	3.4%	2.5%	2.6%
要精密検	対象者	157人	220人	175人	42人	31人
	対象率	8.8%	13.2%	11.8%	4.7%	3.3%
がん	発見者	2人	1人	2人	1人	-
	発見率	0.1%	0.1%	0.1%	0.1%	-

※要精密検査対象率及びがん発見率は、受診者に対するそれぞれの割合

■胃がん(胃部内視鏡検査)

		平成29年度	平成30年度	令和元年度	令和2年度	令和3年度
対象者					26,110人	26,557人
受診者					236人	575人
受診率					-	3.1%
要精密	対象者				37人	68人
	対象率				15.7%	11.8%
がん	発見者				1人	-
	発見率				0.4%	-

※要精密検査対象率及びがん発見率は、受診者に対するそれぞれの割合

※受診率=(前年度受診者+当該年度受診者)÷当該年度対象者

■肺がん

		平成29年度	平成30年度	令和元年度	令和2年度	令和3年度
対象者		42,034人	42,563人	43,604人	38,732人	39,130人
受診者		1,299人	1,260人	1,200人	801人	746人
受診率		3.1%	3.0%	2.8%	2.1%	1.9%
要精密検	対象者	25人	29人	34人	10人	10人
	対象率	1.9%	2.3%	2.8%	1.2%	1.3%
がん	発見者	0人	0人	0人	0人	-
	発見率	0.0%	0.0%	0.0%	0.0%	-

※要精密検査対象率及びがん発見率は、受診者に対するそれぞれの割合

■大腸がん

		平成29年度	平成30年度	令和元年度	令和2年度	令和3年度
対象者		39,452人	39,949人	40,926人	39,150人	39,552人
受診者		7,286人	6,730人	6,672人	5,592人	5,799人
受診率		18.5%	16.8%	16.3%	14.3%	14.7%
要精密検	対象者	590人	546人	549人	527人	508人
	対象率	8.1%	8.1%	8.2%	9.4%	8.8%
がん	発見者	29人	31人	27人	24人	-
	発見率	0.4%	0.5%	0.4%	0.4%	-

※要精密検査対象率及びがん発見率は、受診者に対するそれぞれの割合

■子宮がん

		平成29年度	平成30年度	令和元年度	令和2年度	令和3年度
対象者		30,704人	31,076人	31,560人	31,751人	31,840人
受診者		2,588人	2,501人	2,472人	2,516人	2,541人
受診率		15.6%	16.4%	15.8%	15.7%	15.9%
要精密検	対象者	42人	46人	52人	72人	67人
	対象率	1.6%	1.8%	2.1%	2.9%	2.6%
がん	発見者	0人	0人	0人	0人	-
	発見率	0.0%	0.0%	0.0%	0.0%	-

※要精密検査対象率及びがん発見率は、受診者に対するそれぞれの割合

※受診率=(前年度受診者+当該年度受診者)÷当該年度対象者

■乳がん

		平成29年度	平成30年度	令和元年度	令和2年度	令和3年度
対象者		21,977人	22,255人	22,758人	23,159人	23,397人
受診者		2,243人	1,864人	2,184人	1,896人	2,116人
受診率		18.8%	18.5%	17.8%	17.6%	17.0%
要精密検	対象者	200人	137人	172人	196人	187人
	対象率	8.9%	7.3%	7.9%	10.3%	8.8%
がん	発見者	8人	3人	8人	14人	-
	発見率	0.4%	0.2%	0.4%	0.7%	-

※要精密検査対象率及びがん発見率は、受診者に対するそれぞれの割合

※受診率=(前年度受診者+当該年度受診者)÷当該年度対象者

使用済注射針の廃棄量の推移

	使用済注射針受付薬局数 (店舗)	廃棄処理ボトル数 (個)
平成24年度	19	418
平成25年度	19	462
平成26年度	19	479
平成27年度	20	549
平成28年度	19	520
平成29年度	23	686
平成30年度	22	922
令和元年度	23	1,365
令和2年度	26	1,588
令和3年度	26	1,622

妊婦面談及び産後ケア事業の実施状況

1 妊婦面談

(1) 実施状況

(単位：件)

	保健センター (週5回)	第二庁舎8階 (週3回)	家庭訪問 (必要に応じて)	合計
令和元年度	285	427	14	726
令和2年度	433	362	7	802
令和3年度	274	335	9	618
合計	992	1,124	30	2,146

(2) 利用者の意見

ア 小金井市で受けられるサポートを色々きけるのはよかった。宿泊できることは知らなかったの。

イ 気さくな方が担当してくださったので、話しやすくて助かりました。

オンラインでやったので家のレイアウト(赤ちゃんベッドの位置等)の相談が出来て商品券いただけただけのも、助かりました。

ウ 産後ケア入院の登録ができたのが良かった。

エ オンラインで参加でき、里帰り中でも対応してもらえて助かった。

1人目とは違ったサポートもあることを知り安心できた。

オ 妊娠悪阻とコロナにより仕事を休業していたのですが、気さくで話しやすい保健師さんと約1時間お話することができてとても良い気分転換になりました。

カ 保育園について色々伺いました。丁寧なご対応ありがとうございました。

キ 転入してきたばかりだったため、周辺の施設や病院等について教えていただき、とても助かりました。

ク 地域に頼れる場所があることを教えていただき安心しました。

2 産後ケア事業

(1) 利用延べ人数

(単位：人)

	社会福祉法人 聖ヨハネ会桜町病院		合計
	日帰り	宿泊	
令和2年10月	1	0	1
令和2年11月	1	0	1
令和2年12月	3	0	3
令和3年1月	1	5	6
令和3年2月	3	0	3
令和3年3月	7	2	9
令和3年4月	3	4	7
令和3年5月	5	1	6
令和3年6月	5	1	6
令和3年7月	6	2	8
令和3年8月	2	8	10
令和3年9月	5	4	9
令和3年10月	5	7	12
令和3年11月	7	7	14
令和3年12月	1	3	4
令和4年1月	1	5	6
令和4年2月	3	5	8
令和4年3月	2	5	7
令和4年4月	2	12	14
令和4年5月	8	2	10
令和4年6月	9	8	17
令和4年7月	15	1	16
合計	95	82	177

(2) 利用者の意見

- ア 休憩がとれました。
- イ 育児相談もできて気分転換もできました。
- ウ このような制度があれば、産後うつも減るのではないかと思いました。
- エ 小児科医の先生がその場で診察してくれて安心しました。
- オ 1日の利用だけでも気持ちが楽になります。
- カ 母乳の量が足りているか不安でしたが、母乳量を測定してくださり、やり方も丁寧に教えていただき不安が解消し、ありがたかったです。
- キ 安心・安全な環境でゆっくり休めました。
- ク 話を聞いてもらえてとても楽になれました。

各種ワクチン接種の状況

1 高齢者肺炎球菌ワクチン予防接種

(1) 対象者

次の全てに該当する者

ア (ア)又は(イ)に該当する者

(ア) 当該年度中に、65歳、70歳、75歳、80歳、85歳、90歳、95歳、100歳になる者

(イ) 接種当日に満60歳以上65歳未満で、心臓・じん臓・呼吸器の機能障害又はヒト免疫不全ウイルスによる免疫機能に障害があり、身体障害者手帳1級を有する者

イ 当該ワクチンを一度も接種していない者

ウ 接種日に本市に住民登録がある者

(2) 接種人数

(単位：人)

平成29年度	平成30年度	令和元年度	令和2年度	令和3年度
1,747	1,580	729	910	1,148

2 子宮頸がん^{けい}ワクチン予防接種

(1) 対象者

小学6年生から高校1年生相当までの女子

(2) 接種人数

(単位：人)

平成29年度	平成30年度	令和元年度	令和2年度	令和3年度
5	7	30	112	536

令和4年第3回定例会

(決算特別委員会)

認 第 1 号 資 料

令和4年9月29日

福祉保健部健康課

メンタルチェックシステムの利用者数及び市報掲載号調べ

1 利用者数（令和元年度から令和3年度まで）

単位：件

	4月	5月	6月	7月	8月	9月	10月	11月	12月	1月	2月	3月	合計
令和元年度	1,418	903	1,029	1,185	1,905	3,498	1,690	1,484	1,638	1,479	998	769	17,996
令和2年度	1,011	820	805	876	2,165	2,788	1,107	934	848	742	921	837	13,854
令和3年度	2,539	1,119	1,208	1,140	2,410	2,705	1,270	1,503	1,170	1,379	1,012	1,876	19,331

2 市報掲載号（令和元年度から令和3年度まで）

令和元年9月1日号、令和2年9月1日号及び令和3年9月1日号

3 成果について

当該システムを市民、市職員等が利用することで、自殺の前段階とされるうつ状態等の初期の時点で、適正な相談機関を知るこ
とができ、命を救うことにつながる。

令和3年度新型コロナウイルスワクチン接種事業に係る決算審査等審査結果指摘事項に関する調べ

監査委員の主な指摘事項 (4契約共通)	契約件名	指摘を踏まえた対応等	指摘された契約 仕様書
1 詳細な記載が無い一式記載の見積書を基にした一者随意契約であったこと。	新型コロナウイルスワクチン接種等総合コールセンター業務委託 その2	1 監査委員指摘後の契約から見積内訳の提出を求めるよう改める。 仕様書で実績報告書の提出を求めている。ただし、出勤状況は報告項目として仕様に記載していなかったため、今後は仕様に報告項目として定める。 2 接種券発送時期を踏まえた需要予測に基づく従事者数の調整を行っている。今後は、過去の実績も分析し、より適正な人員配置による委託料の削減を図れるよう努める。 3 見積内訳を基に契約を行っている。	別紙のとおり (P2、P3)
2 仕様内容に実績報告書の提出を定めておらず、受託者の出勤状況が確認できなかったこと。	新型コロナウイルスワクチン集団接種会場設営等業務委託	1 見積内訳を基に契約を行っている。 2 監査委員指摘のとおり、仕様の実績報告の項目が無かったため、今後は従事者数も含めた実績報告を求める仕様とする。 3 会場規模、開設時間及び接種予約枠に応じた仕様内容となっている。	別紙のとおり (P4～P6)
3 2を踏まえた実績報告書の分析・仕様見直しで委託料削減を図るなど、実績に即した適切な事務執行に努めること。	新型コロナウイルスワクチン接種データ入力等委託	1 監査委員指摘後の契約から見積内訳の提出を求めるよう改める。 仕様書で実績報告書の提出を求めている。ただし、出勤状況は報告項目として仕様に記載していなかったため、今後は仕様に報告項目として定める。 3 需要予測に基づいた従事者数の調整を行っている。	別紙のとおり (P7、P8)
3 2を踏まえた実績報告書の分析・仕様見直しで委託料削減を図るなど、実績に即した適切な事務執行に努めること。	新型コロナウイルスワクチン接種窓口業務委託 (その4)	1 監査委員指摘後の契約から見積内訳の提出を求めるよう改める。 仕様書で実績報告書の提出を求めている。ただし、出勤状況は報告項目として仕様に記載していなかったため、今後は仕様に報告項目として定める。 3 需要予測に基づいた従事者数の調整を行っている。	別紙のとおり (P9、P10)

仕様別紙

1 頁

受付番号	3-7792
件名	新型コロナウイルスワクチン接種等総合コールセンター業務委託 その2
概要	<p>1 件名 新型コロナウイルスワクチン接種等総合コールセンター業務委託 その2</p> <p>2 委託の背景・目的 「新型コロナウイルスワクチン接種体制確保事業の実施について」（健発1023第3号、令和2年10月23日）において、新型コロナウイルスワクチンが実用化された場合に迅速かつ適切に接種を開始することができるよう、本市において必要な執行体制の確保することを求められているところ、本市の実情に即し、新型コロナウイルス感染症（新型インフルエンザ等対策特別措置法（平成24年法律第31号）附則第1条の2第1項に規定する新型コロナウイルス感染症をいう。以下同じ。）に基づくワクチン接種を円滑に実施するため、接種に係る業務の一部の委託を実施する。引き続き新型コロナウイルス感染症対策やワクチン接種等に対する市民の疑義に的確に応答し、正確な理解と活用の促進を目的として、電話での問い合わせ対応のための専用のコールセンターを設置する。</p> <p>3 委託概要</p> <p>(1) コールセンター設置期間 令和4年1月1日から令和4年3月31日</p> <p>(2) 履行場所及び設備 履行場所は、委託者の指定する施設とし、施設は委託者が確保し受託者に無償で提供する。 設備については、委託者の管理する基幹系システムネットワークに接続されたPC端末、電話機、電話回線、机・椅子等の備品類は委託者の責任において準備し、受託者に無償で提供するものとする。その他、必要な物品については、受託者がレンタル又は購入にて準備し、履行場所に納品し、期間終了後撤収するものとする。</p> <p>(3) 業務時間 8：30～17：15（土、日、祝日を含む。） コールセンター稼働時間は9：00～17：00とする。 但し、業務の進捗等によって時間外の対応を行うことがある。</p> <p>4 委託内容 受託者は、委託者が提供する資料及び情報をもとにマニュアル、FAQ、トークスクリプト等を速やかに作成整備し、以下の業務を行う。</p> <p>(1) 常駐管理者による、（以下、SVと言う）コールセンターの管理運営業務（研修、従事者への指導、委託者への報告等を含む）</p> <p>(2) 新型コロナウイルスワクチン接種等総合コールセンター業務</p> <p>① 問い合わせに対する受電1次対応（FAQによる回答）（1月～3月は全27回線とする）</p> <p>② ワクチン接種に係る予約受付対応</p> <p>③ 接種券の再発行、発行状況の対応</p> <p>④ 業務範囲外の問い合わせ、市政に関すること等は別途規定する基準に沿って委託者に対応受け渡し</p> <p>⑤ 苦情やクレーム等、オペレーターで判断できない内容については、業務リーダーまたはSVに引継ぎ、SVの判断で対応不能な場合は委託者に対応引き渡し</p> <p>⑥ PC端末と指定のソフトウェアを活用し、専用のフォームに対応内容を記録</p> <p>⑦ 確認が必要な問い合わせについての折り返し架電対応 ※受託者は契約後速やかに研修等を実施し、従事者にコロナ対策、ワクチン接種等の基礎知識を習得させるとともに、市民に常におもてなしの姿勢で臨めるよう教育や指導を行うこと</p> <p>(3) 予約システム 予約システムに関しては、国の「ワクチン接種円滑化システム（V-SYS）」の仕様や開発・運用状況を鑑みながら、必要に応じて委託者と協議のうえ、必要な場合はWeb予約システムを準備すること。受託者は、医師会が実施する個別接種、市が実施する集団接種の予約を受託者が準備する予約システムを利用して受け付けることとし、コールセンターでの電話予約の内容入力と接種希望者自身からのWebでの予約で差異の出ないように注意すること。</p> <p>(4) 報告書の作成・提出</p>

仕様別紙

受付番号	3-7792
件名	新型コロナウイルスワクチン接種等総合コールセンター業務委託 その2
概要	<p>報告書の内容については、日ごとの通話数、応対種別の集計、特筆すべき対応内容の記録等及び月次報告書を予定しているが、様式を含め別途委託者と受託者で協議の上、定めることとする。</p> <p>5 経費の負担 受託業務に要する経費は、次に掲げるものを除き、受託者の負担とする。 ①基幹系システムネットワークに接続されたPC端末、電話機、左記に伴う配線工事 ②机、椅子、ホワイトボード等ファシリティ関連備品 ③光熱水費、通話料金 ④従事場所に係る賃借料および共益費 ⑤その他、委託者が提供する消耗品</p> <p>6 法令遵守および研修 (1) 受託者は、業務従事者の使用者として、労働法などの関係法令を順守するとともに労働社会保険上の責任を果たし、適切な教育指導と監督を行う。 (2) 業務の遂行に必要となる研修は、受託者の責任において実施することとし、業務開始後も必要に応じて実施しなければならない。</p> <p>7. 個人情報の保護 受託者は、プライバシーマークを取得していること。</p> <p>8 その他留意事項 (1) 受託者は、受託者が可能な範囲において、履行場所における新型コロナウイルスへの感染防止対策を行うこと。 具体的には換気への留意、手洗いうがいの奨励、アルコール消毒液設置による手指の消毒奨励等。また、感染防止と履行不能な状態を避ける観点から、業務に障害の出ない範囲で、勤務を検討すること。 (2) 万一従事者の中に新型コロナウイルス感染者が発生した場合、速やかに委託者及び受託者本社に報告の上、委託者及び受託者であらかじめ定められた対策（罹患した従事者の出勤停止、濃厚接触者の特定及び休業要請、関係機関への報告等）を執り行うこと。それ以降の業務の継続、縮小等の対応については委託者受託者で協議の上決定するものとする。 (3) 本仕様書に定めがない検討事項が発生した場合、または何らかの事情により本仕様書の記載内容に変更が生ずる場合は、委託者と受託者で協議の上、合意決定するものとする。</p>

仕 様 別 紙

受付番号	3-1290												
件 名	新型コロナウイルスワクチン集団接種会場設営等業務委託												
概 要	<p>1 件名 新型コロナウイルスワクチン集団接種会場設営等業務委託</p> <p>2 業務目的 受託者（以下「受託者」という。）は、委託者小金井市（以下「委託者」という。）との間で締結された業務委託基本契約書に基づき、本仕様書に従って業務を遂行するものとする。</p> <p>3 業務内容 主な業務内容は次のとおりとする。</p> <p>(1) 市内に設置する新型コロナウイルスワクチン集団接種に係る特設会場（以下「会場」という。）に必要なパーテーション、誘導サイン等（以下「会場備品」という。）の設営、撤去等の業務（設営に伴う施設の常設物の移動及び配置換え等を含む）</p> <p>(2) 会場備品の調達</p> <p>(3) 会場備品撤去後の原状回復。原状回復に当たっては、会場及び会場備品等の消毒を行うこととする。</p> <p>(4) 会場運営業務 ア 会場内での来場者の受付・予約状況の確認、誘導 イ 医療従事者の補助事務 ウ 接種済証の発行 エ ワクチン接種記録システムへの予診票のデータ入力 オ キャンセル待ち等予約状況の確認</p> <p>(5) 上記3(1)から(4)までに係る運営計画及び運営マニュアルの作成。ただし、会場運営状況を鑑み、委託者受託者間において協議の上、適宜見直しを行うこととする。</p> <p>(6) その他本業務の実施に必要な業務</p> <p>4 履行場所 (1) 小金井市貫井北町5-18-18 小金井市保健センター (2) 小金井市緑町3-3-23 公民館緑分館</p> <p>5 履行期間 契約締結日から令和3年8月1日（日）まで</p> <p>6 会場備品 受託者において調達する会場備品は別紙のとおりとし、必要に応じて適宜調達するものとする。使用備品については、期間中の連続使用、消毒作業等に耐えうる物品を使用すること。会場備品の配置等については、運営状況を踏まえ、委託者と協議した上で適宜見直しを行うこととする。</p> <p>7 会場運営に係る事務員配置 (1) 履行期間中の配置人数は以下のとおりとする。ただし、問い合わせ状況に応じて委託者及び受託者との協議により配置する人数について調整可能とする。</p> <p>▼保健センター</p> <table border="0"> <tr><td>①管理スタッフ</td><td>1名</td></tr> <tr><td>②管理補助スタッフ</td><td>1名</td></tr> <tr><td>③運営スタッフ</td><td>28名</td></tr> </table> <p>▼公民館緑分館</p> <table border="0"> <tr><td>①管理スタッフ</td><td>1名</td></tr> <tr><td>②管理補助スタッフ</td><td>1名</td></tr> <tr><td>③運営スタッフ</td><td>27名</td></tr> </table> <p>(2) 従事時間 従事時間は会場設営・撤去時間を含め以下のとおりとする。ただし、業務の進捗により、時間外勤務が生じる可能性がある。</p> <p>ア 水曜・木曜・日曜 午前7時30分から午後4時30分まで</p> <p>イ 土曜日 午後0時から午後6時まで</p>	①管理スタッフ	1名	②管理補助スタッフ	1名	③運営スタッフ	28名	①管理スタッフ	1名	②管理補助スタッフ	1名	③運営スタッフ	27名
	①管理スタッフ	1名											
②管理補助スタッフ	1名												
③運営スタッフ	28名												
①管理スタッフ	1名												
②管理補助スタッフ	1名												
③運営スタッフ	27名												

仕 様 別 紙

2 頁

受付番号	3-1290
件 名	新型コロナウイルスワクチン集団接種会場設営等業務委託
概 要	<p>8 経費の負担 受託業務に要する経費は、次に掲げるものを除き、受託者の負担とする。 ①委託者が用意した接種事業に係る医薬品、物品 ②光熱水費 ③その他、委託者が提供する物品、消耗品</p> <p>9 法令遵守および研修 (1) 受託者は、業務従事者の使用者として、労働法などの関係法令を順守するとともに労働社会保険上の責任を果たし、適切な教育指導と監督を行う。 (2) 業務の遂行に必要なとなる研修は、受託者の責任において実施することとし、業務開始後も必要に応じて実施しなければならない。</p> <p>10 個人情報の保護 (1) 受託者は、受注業務に従事する全要員に個人情報の保護に関する研修等（小金井市個人情報保護条例を含む）を実施し、個人情報保護の啓発を図ること。 (2) 受託者は、業務従事者が業務の処理に当たっては個人情報の保護について十分な注意を払うとともに、業務上知り得たことについては契約期間中及び契約終了後においてもいかなる理由によっても漏洩させてはならない。また、委託者の許可なく他の目的に使用してはならない。 (3) 受託者は、個人情報の保管及び廃棄等について、委託者の指示に従わなければならない。 (4) 受託者は、個人情報に関する漏洩等の事故が発生した場合には、直ちに適切な措置を講じるとともに委託者にその旨を報告し、その指示に従わなければならない。</p> <p>11 感染症対策等 (1) 受託者は、受託者が可能な範囲において、履行場所における新型コロナウイルスへの感染防止対策を行うこと。 具体的には換気への留意、手洗い・うがいの奨励、アルコール消毒液設置による手指の消毒奨励等。 また、感染防止と履行不能な状態を避ける観点から、業務に障害の出ない範囲で、勤務を検討すること。 (2) 万一従事者の中に新型コロナウイルス感染者が発生した場合、速やかに委託者及び受託者本社に報告の上、委託者及び受託者であらかじめ定められた対策（罹患した従事者の出勤停止、濃厚接触者の特定及び休業要請、関係機関への報告等）を執り行うこと。それ以降の業務の継続、縮小等の対応については委託者受託者間で協議の上決定するものとする。</p> <p>12 注意事項 (1) 範囲 本仕様書は基本内容について定めるものであり、本仕様書に明記されていない事項についても委託者と協議の上、誠実に履行すること。 (2) 疑義 本仕様書の記載事項に疑義が生じた場合は、委託者及び受託者の双方で協議するものとする。 また、本仕様書に記載のない事項であっても、本業務に必要と認められる事由が生じた場合は、委託者及び受託者の双方で十分に協議し業務を遂行すること。 (3) 仮設物等について ア 仮設物等の設置について、既設物等に固定する場合は、破損のないよう養生すること。 イ 委託者が準備する物品についても、設営・撤去を行うこと ウ 仮設物等の設置前には、委託者の立ち会いのもとで十分な現状確認をすること。また、実施終了後、仮設物等を撤去し原状回復すること。 エ 設営・撤去により発生した廃棄物の処理は、関係法令に基づき受託者が責任を持って行うこと。 オ 設営・撤去業務完了後は、速やかに委託者に報告し、委託者の確認及び指示を受けること。 カ 受託者は、施設管理者から異議又は意見があったときは、速やかに委託者に報告し、その指示を受けること。 (4) 施設備品について 施設備品を借用または移動した場合は、実施終了後、元の場所に戻すこと。</p>

仕様別紙

受付番号	3-1290
件名	新型コロナウイルスワクチン集団接種会場設営等業務委託
概要	<p>(5) 保守・管理</p> <p>ア 受託者は、設営した仮設物等の適正な保守・管理を行い、円滑に運営が行えるようにすること。また、委託者が設置した仮設物等についても同様とする。</p> <p>イ 受託者は、仮設物等について、破壊行為などの危害が及ばないよう、仮設物の設置開始から撤去完了までの間、適宜巡回して安全確保に当たること。なお、異常を確認した場合は適切な対応を取るとともに、軽微なものを除き速やかに委託者へ報告すること。</p> <p>ウ 仮設物等は常に使用可能な状態に保守・管理し、必要に応じて修理・交換・補充等を速やかに行うこと。その場合にかかる費用については、委託者の責めに帰すべき理由によるものを除き、受託者の負担で行うこと。</p> <p>(6) 保護対策</p> <p>ア 本業務の実施に際し、既設物等に対する養生等保護対策を十分に施し、破壊や汚損を防ぐこと。</p> <p>イ 施設内で大型車両等による資材の搬入や作業を行う場合は、路面陥没等のないよう、十分に養生すること。</p> <p>(7) 緊急対策</p> <p>ア 荒天等により、継続して設営が困難であると委託者が判断した場合は、速やかに撤去を行い、天候の回復を待って委託者の指示により再度設営すること。</p> <p>また、委託者が設置した仮設物等についても同様とする。</p> <p>イ 仮設物等の倒飛壊や破損など、緊急事態に即時対応可能な体制を作るとともに、委託者に連絡の上、緊急時には直ちに対応すること。</p> <p>ウ 受託者は、災害、事故の発生が予測される場合など、特に必要と認めるときは、委託者に連絡の上、臨機の措置をとること。</p> <p>エ 不測の事故が発生した場合等、やむを得ない事情があるときは、受託者の判断により臨機の措置をとるとともに、直ちに委託者に報告すること。また、その後の措置について委託者から指示があった場合は、速やかにその指示に応じること。</p> <p>(8) 環境衛生</p> <p>本契約の履行に当たっては、都民の健康と安全を確保する環境に関する条例（平成12年東京都条例第215号）の規定に基づき、次のことを順守すること。</p> <p>ア ディーゼル車規制に適合する自動車であること。</p> <p>イ 自動車から排出される窒素酸化物及び粒子状物質の特定地域における総量の削減等に関する特別措置法（平成4年法律第70号）の対策地域内で登録可能な自動車の利用に努めること。</p> <p>ウ 低公害・低燃費な自動車の利用に努めること。なお、適合の確認のために、当該自動車の自動車検査証（車検証）、粒子状物質減少装置装着証明書等の提示又は写の提出を求められた場合には、速やかに提示又は提出すること。</p> <p>(9) その他</p> <p>ア 受託者は、設営着手から撤去終了までの期間、作業判断を下せる現場責任者を1人以上専任常駐させ、トラブルや事故のないように十分な安全対策を施し、円滑かつ効率的に業務を遂行すること。</p> <p>イ 受託者は、委託者の信用を失墜する行為をしてはならない。</p> <p>ウ 業務内容及び仕様に著しい変更が生じた場合、また、本仕様書に記載のない事項及び疑義が生じた場合は、別途協議する。</p>

仕 様 別 紙

1 頁

受付番号	3-1153
件 名	新型コロナウイルスワクチン接種データ入力等委託
概 要	<p>1 件名 小金井市新型コロナウイルスワクチン接種等入力事務委託</p> <p>2 委託の背景・目的 「新型コロナウイルスワクチン接種体制確保事業の実施について」（健発1023第3号、令和2年10月23日）において、新型コロナウイルスワクチンが実用化された場合に迅速かつ適切に接種を開始することができるよう、本市において必要な執行体制の確保することを求められているところ、本市の実情に即し、新型コロナウイルス感染症（病原体がベータコロナウイルス属のコロナウイルス（令和2年1月に、中華人民共和国から世界保健機関に対して、人に伝染する能力を有することが新たに報告されたものに限る。）である感染症をいう。以下同じ。）に基づくワクチン接種を円滑に実施するため、接種に係る業務の一部の委託を実施する。ワクチン接種における接種者情報の登録作業や予約者へのリマインド通知等を委託する。</p> <p>3 委託概要</p> <p>(1) 委託期間 契約締結日の翌日から令和4年3月31日</p> <p>(2) 履行場所及び設備 履行場所は、小金井市前原町3-33-27「前原暫定集会施設」とする。委託者が保有する施設を受託者に無償で貸与する。 設備については、庁内LANに接続されたPC端末、PCにインストールする業務に必要なソフトウェア類、電話機、電話回線、机・椅子等の備品類は委託者の責任において準備し、受託者に無償で貸与するものとする。その他、次のページの表にある物品については、受託者がレンタル又は購入にて準備し、履行場所に納品し、期間終了後撤収するものとする。 なお、履行場所と備品類の一部については、同時期に受託者が委託者から受託する業務委託「新型コロナウイルスワクチン接種等総合コールセンター業務」と共用することとする。 書庫（受診票等収納用）3台 ロッカー 1台 パーテーション 必要数 クリアファイル 必要数 空気清浄機 2台 感染防止間仕切・消耗品 1式</p> <p>(3) 業務時間 土、日、祝日を除く平日 朝8:30～17:15 但し、業務の進捗等によって時間外の対応を行うことがある。</p> <p>(4) 履行体制 令和3年4月26日～令和3年6月30日 従事者最大3名体制 令和3年7月1日～令和3年9月30日 従事者最大5名体制 令和3年10月1日～令和4年3月31日 従事者最大3名体制 ※4月23日までを準備期間とする。</p> <p>4 委託内容 受託者は、委託者が提供する資料及び情報をもとにマニュアル等を速やかに作成整備し、以下の業務を行う。なお、下記は想定であり、委託者受託者協議の上、手順等の変更は有り得るものとする。</p> <p>(1) 常駐管理者（以下「SV」という）による、下記(2)から(5)までの業務の管理運営業務（研修、従事者への指導、委託者への報告等を含む）。なお、SVについては、上記3(2)に掲げる市コールセンター業務と共通とすることとする。</p> <p>(2) 予診票の結果入力 ワクチン接種において提出された予診票の情報を委託者の基幹系システムへ入力する。入力に当たっては、委託者が用意したAI-OCR及びRPAを使用する。作業手順書については、委託者受託者協議の上、別途定めることとする。</p> <p>(3) 接種に関する支払いに係る請求事務関係書類等の取りまとめを行う。関係書類の保管に当たっては、</p>

仕 様 別 紙

受付番号	3-1153
件 名	新型コロナウイルスワクチン接種データ入力等委託
概 要	<p>受託者の準備する施設可能な保管棚等を使用することとする。</p> <p>(4) 電話予約者へのリマインド対応（予約確認文書の郵送業務）</p> <p>(5) 上記(1)～(4)に付帯する業務で委託者受託者協議の上、業務内容に含めるべきと判断した業務</p> <p>(6) 報告書の作成・提出</p> <p>報告書の内容については、様式を含め別途委託者受託者協議の上、定めることとする。</p> <p>5 経費の負担</p> <p>受託業務に要する経費は、次に掲げるものを除き、受託者の負担とする（上記3(2)に掲げる物品を含む）。</p> <p>①PC端末（基幹系端末及びLGWAN端末）、電話機、左記に伴う配線工事や複合機、PC端末の設置、設定等</p> <p>②机、椅子、ホワイトボード等ファシリティ関連備品</p> <p>③光熱水費、通話料金</p> <p>④従事場所に係る賃借料および共益費</p> <p>⑤AI-OCR及びRPA導入費</p> <p>⑥リマインド通知の発送等に係る郵便料</p> <p>⑦その他、委託者が提供する消耗品</p> <p>6 法令遵守および研修</p> <p>(1) 受託者は、業務従事者の使用者として、労働法などの関係法令を順守するとともに労働社会保険上の責任を果たし、適切な教育指導と監督を行う。</p> <p>(2) 業務の遂行に必要な研修は、受託者の責任において実施することとし、業務開始後も必要に応じて実施しなければならない。</p> <p>7 個人情報の保護</p> <p>(1) 受託者は、受注業務に従事する全要員に個人情報の保護に関する研修等（小金井市個人情報保護条例を含む）を実施し、個人情報保護の啓発を図ること。</p> <p>(2) 受託者は、業務従事者が業務の処理に当たっては個人情報の保護について十分な注意を払うとともに、業務上知り得たことについては契約期間中及び契約終了後においてもいかなる理由によっても漏洩させてはならない。また、委託者の許可なく他の目的に使用してはならない。</p> <p>(3) 受託者は、個人情報の保管及び廃棄等について、委託者の指示に従わなければならない。</p> <p>(4) 受託者は、個人情報に関する漏洩等の事故が発生した場合には、直ちに適切な措置を講じるとともに委託者にその旨を報告し、その指示に従わなければならない。</p> <p>(5) 受託者は、プライバシーマークを取得していること。</p> <p>8 その他留意事項</p> <p>(1) 受託者は、受託者が可能な範囲において、履行場所における新型コロナウイルスへの感染防止対策を行うこと。</p> <p>具体的には喚起への留意、手洗い・うがいの奨励、アルコール消毒液設置による手指の消毒奨励等。</p> <p>また、感染防止と履行不能な状態を避ける観点から、業務に障害の出ない範囲で、勤務を検討すること。</p> <p>(2) 万一従事者の中に新型コロナウイルス感染者が発生した場合、速やかに委託者及び受託者本社に報告の上、委託者及び受託者であらかじめ定められた対策（罹患した従事者の出勤停止、濃厚接触者の特定及び休業要請、関係機関への報告等）を執り行うこと。それ以降の業務の継続、縮小等の対応については委託者受託者で協議の上決定するものとする。</p> <p>(3) 本仕様で定めがない検討事項が発生した場合、または何らかの事情により本仕様書の記載内容に変更が生ずる場合は、委託者受託者協議の上、合意決定するものとする。</p>

仕様別紙

受付番号	3-7765
件名	新型コロナウイルスワクチン接種窓口業務委託（その4）
概要	<p>1 件名 新型コロナウイルスワクチン接種窓口業務委託（その4）</p> <p>2 目的 新型コロナウイルスワクチン接種において、来庁による相談又は接種予約等の支援を必要とされる方が一定数発生することを鑑み、専門の相談窓口を設置する。また、窓口来訪者からの接種証明書発行申請及び接種済証再発行申請受付について対応を行う。 以上の業務について委託する。</p> <p>3 委託概要</p> <p>(1) 窓口開設期間 令和4年1月4日から令和4年3月31日まで</p> <p>(2) 履行場所及び設備 履行場所は、小金井市前原町3-33-27「前原暫定集会施設」とする。委託者が保有する施設を受託者に無償で貸与する。設備については、電話機（内線通話用）、電話回線、机・椅子等の備品類は委託者の責任において準備し、受託者に無償で貸与するものとする。その他、業務に必要な物品については、受託者がレンタル又は購入にて準備し、履行場所に納品し、期間終了後撤収するものとする。 なお、履行場所と備品類の一部については、同時期に受託者が委託者から受託する業務委託「新型コロナウイルスワクチン接種等総合コールセンター業務」（以下「コールセンター」という。）及び「新型コロナウイルスワクチン接種データ入力等業務」（以下「データ入力」という。）と共用することとする。</p> <p>(3) 業務時間 8：30～17：15（土日祝日を除く。） 窓口開設時間は9：00～17：00とする。 但し、業務の進捗等によって時間外の対応を行うことがある。</p> <p>4 委託内容 受託者は、委託者が提供する資料及び情報をもとにマニュアル、FAQ、トークスクリプト等を速やかに作成整備し、コールセンター及びデータ入力と連携し、以下の業務を行う。</p> <p>(1) 常駐管理者（コールセンター及びデータ入力と兼任、以下「SV」という。）による、窓口業務の管理運営業務（研修、従事者への指導、委託者への報告等を含む）</p> <p>(2) 受託者は契約後速やかに研修等を実施し、従事者にコロナ対策、ワクチン接種等の基礎知識を習得させるとともに、市民に常におもてなしの姿勢で臨めるよう教育や指導を行う。</p> <p>(3) 新型コロナウイルスワクチン接種等総合窓口業務</p> <p>① 窓口来訪者の新型コロナウイルスワクチン接種に関する問い合わせ、相談に対する対応（FAQによる回答）</p> <p>② 窓口来訪者の要望による、専用の予約システムへの入力指導、入力補助</p> <p>③ 接種券の再発行対応、再発行申請の受付（受付後コールセンターに引継ぎ）</p> <p>④ 転入者への新規の接種券発行対応、新規発行申請の受付（受付後コールセンターに引継ぎ）</p> <p>⑤ 窓口来訪者からの接種証明書の発行対応、発行申請の受付（受付後データ入力に引継ぎ）</p> <p>⑥ 窓口来訪者からの接種済証の再発行対応、再発行申請の受付（受付後データ入力に引継ぎ）</p> <p>⑦ 業務範囲外の問い合わせ、市政に関すること等は別途規定する基準に沿って委託者に対応の受け渡しを行う</p> <p>⑧ 苦情やクレーム等、従事者で判断できない内容については、業務リーダーまたはSVに引継ぎ、SVの判断で対応不能な場合は委託者に対応引き渡しを行う</p> <p>⑨ 専用のフォームへの対応内容の記録</p> <p>⑩ 確認が必要な問い合わせについての折り返し架電対応（コールセンターと連携）</p> <p>(4) 報告書の作成・提出 報告書の内容については、日ごとの対応数、対応種別の集計、特筆すべき対応内容の記録等及び月次報告書を予定しているが、様式を含め別途委託者受託者協議の上、定めることとする。</p> <p>5 経費の負担</p>

仕様別紙

受付番号	3-7765
件名	新型コロナウイルスワクチン接種窓口業務委託（その4）
概要	<p>受託業務に要する経費は、次に掲げるものを除き、受託者の負担とする。</p> <ul style="list-style-type: none"> ①電話機、左記に伴う配線工事 ②机、椅子、ホワイトボード等ファシリティ関連備品 ③光熱水費、通話料金 ④従事場所に係る賃借料および共益費 ⑤予約受付に係るシステム開発及び運用費 ⑥その他、委託者が提供する消耗品 <p>6 法令遵守および研修</p> <ul style="list-style-type: none"> (1) 受託者は、業務従事者の使用者として、労働法などの関係法令を順守するとともに労働社会保険上の責任を果たし、適切な教育指導と監督を行う。 (2) 業務の遂行に必要となる研修は、受託者の責任において実施することとし、業務開始後も必要に応じて実施しなければならない。 <p>7 個人情報の保護</p> <p>受託者は、プライバシーマークを取得していること。</p> <p>8 その他留意事項</p> <ul style="list-style-type: none"> (1) 受託者は、受託者が可能な範囲において、履行場所における新型コロナウイルスへの感染防止対策を行うこと。 具体的には換気への留意、手洗い・うがいの奨励、アルコール消毒液設置による手指の消毒奨励等。 また、感染防止と履行不能な状態を避ける観点から、業務に障害の出ない範囲で、勤務を検討すること (2) 万一従事者の中に新型コロナウイルス感染者が発生した場合、速やかに委託者及び受託者本社に報告の上、委託者及び受託者であらかじめ定められた対策（罹患した従事者の出勤停止、濃厚接触者の特定及び休業要請、関係機関への報告等）を執り行うこと。それ以降の業務の継続、縮小等の対応については委託者受託者で協議の上決定するものとする (3) 本仕様にて定めがない検討事項が発生した場合、または何らかの事情により本仕様書の記載内容に変更が生ずる場合は、委託者受託者協議の上、合意決定するものとする。

大規模接種会場（第一大久保ビル）の空調設備に要した経費に関する調べ

1 空調設備修繕費用内訳

項目		数量	単価 (円)	金額 (円)
機器費	ダイキン工業株式会社製 個別運転マルチ室外機 (定格冷房能力 56.0kW) (定格暖房能力 60.0kW)	8	2,856,900	22,855,200
	室外機関連機器類	8	65,030	520,240
	ダイキン工業株式会社製 空冷エアコン床置き式 (冷房能力 28.0kW) (暖房能力 31.5kW)	16	1,336,400	21,382,400
	エアコン関連機器類	16	396,790	6,348,640
機器費合計①				51,106,480
空調設備工事費（機器費を除く。）②				61,481,600
その他設備との共通工事費③				28,982,135
合計④（①+②+③）				141,570,215
値引き⑤				28,389,215
空調設備修繕費合計（④-⑤）				113,181,000

2 大規模接種会場（第一大久保ビル）開設に向けた検討経過

- (1) 令和3年5月18日 東京都へ相談。令和3年6月のワクチン供給量が4,680回分となる見通しの中、一般向けも含めたワクチン供給を要請
- (2) 令和3年5月20日 厚生労働省に相談。大規模接種会場を開設できれば、モデルナ社製ワクチンの供給を受けられる可能性を示される。
- (3) 令和3年5月25日 会場候補の検討を開始。第一大久保ビルも候補として検討に着手
- (4) 令和3年5月26日 第一大久保ビルにおいて令和3年7月1日接種開始で調整に着手
- (5) 令和3年6月4日 第一大久保ビル所有者より再稼働の想定コストが提示される。
 （うち空調設備に要する経費は約145,000千円）
- (6) 令和3年6月上旬 リースによるスポットクーラーエアコンを検討。開設までの工期及び冷房能力・換気能力が大規模接種会場では適さないと判断
- (7) 令和3年6月11日 市議会で第一大久保ビル賃借料に係る補正予算案が可決
- (8) 令和3年6月14日 16歳から64歳までへの接種券81,379件を発送
- (9) 令和3年6月18日 会場整備に一定の期間を要することが判明。接種開始を令和3年7月14日に延期
- (10) 令和3年7月6日 第一大久保ビル所有者から空調に要する経費も含む造作等費用が提示される。（うち空調設備に要する経費は113,181千円）
- (11) 令和3年7月10日 建物賃貸借契約を締結
- (12) 令和3年7月14日 大規模接種会場（第一大久保ビル）でのワクチン接種開始

令和4年第3回定例会
 (決算特別委員会)
 認第1号資料

令和4年9月29日
 福祉保健部新型コロナウイルス感染症対策担当

令和3年度集団接種会場における接種実績に関する調べ

(単位：回)

	保健センター	公民館緑分館	小金井 宮地楽器ホール	第一大久保ビル	合計
5月	1,760	1,027			2,787
6月	2,527	1,542			4,069
7月	2,850			11,470	14,320
8月	4,587			17,754	22,341
9月	4,693		1,318	5,587	11,598
10月			4,434		4,434
11月	883				883
12月	725				725
1月	2,966				2,966
2月	539			10,203	10,742
3月				9,102	9,102
合計	21,530	2,569	5,752	54,116	83,967

集団接種会場等の賃借料に関する調べ

(単位：円)

会場名	賃借期間	賃借料 (税込み)	賃借料内訳 (税込み)	備考
第一大久保ビル (大規模接種会場)	令和3年7月10日から 同年9月30日まで	163,485,300	7月 ※ 157,369,300	(接種実施期間：7月14日から9月26日まで) ・共益費込月額賃料 (税込み) 3,058,000円 ・造作等 (税込み) 155,228,700円 ※ (7月分) 造作等155,228,700円＋日割賃料 (7/10～30) 2,140,600円
			8月 3,058,000	
			9月 3,058,000	
小金井 宮地楽器ホール (集団接種会場)	令和3年9月7日から 同年10月31日まで	2,458,230	9月 ※ 518,230	(接種実施期間：9月22日から10月31日まで) 内容：施設利用料、施設利用料 (時間延長分)、 時間延長対応人件費 ※9/7～20は設営・リハーサル等の準備のため借用 (施設利用料のみ発生)
			10月 1,940,000	
第一大久保ビル (大規模接種会場)	令和4年2月7日から 同年5月18日まで	10,982,046	2月 ※1 3,090,434	(接種実施期間：2月12日から5月8日まで) ・共益費込月額賃料 (税込み) 3,058,000円 ・造作等 (税込み) 687,720円 ※1 (2月分) 造作等687,720円＋日割賃料 (2/7 ～28) 2,402,714円 ※2 (5月分) 日割賃料 (5/1～18)
			3月 3,058,000	
			4月 3,058,000	
			5月 ※2 1,775,612	
第一大久保ビル (大規模接種会場)	令和4年6月10日から 同年8月9日まで	6,086,406	6月 ※1 2,140,600	(接種実施期間：6月11日から8月7日まで) ・共益費込月額賃料 (税込み) 3,058,000円 ※1 (6月分) 日割賃料 (6/10～30) ※2 (8月分) 日割賃料 (8/1～9)
			7月 3,058,000	
			8月 ※2 887,806	

新型コロナウイルス感染症対策担当の職員体制に関する調べ

	職員体制	担当執務室 在席人数	備考
令和3年1月20日	<ul style="list-style-type: none"> 課長 主任 (自立生活支援課相談支援係主任兼職) 主任 2人 主事 (保健師) 主事 (総務課庶務係主事兼職) 主事 (福祉保健部から応援派遣) 	7人	
令和3年2月19日	<ul style="list-style-type: none"> 課長 副参事 (行政経営担当課長兼職) 主任 (自立生活支援課相談支援係主任兼職) 主任 2人 主事 (保健師) 主事 (総務課庶務係主事兼職) 主事 (福祉保健部から応援派遣) 	8人	
令和3年4月1日	<ul style="list-style-type: none"> 課長 副参事 (行政経営担当課長兼職) 主査 (介護福祉課主査兼職) 主任 (総務課庶務係主任兼職) 主任 (自立生活支援課相談支援係主任兼職) 主任 2人 主事 (保健師) 	8人	4/19 高齢者へ接種券発送 (27,365件) 5/10 個別接種開始 5/12 集団接種 (保健センター・緑分館) 開始 6/14 16歳から64歳までへの接種券発送 (81,379件) 7/14 大規模接種 (第一大久保ビル) 開始 7/15 12歳から15歳までへの接種券発送 (3,132件)
令和3年8月1日	<ul style="list-style-type: none"> 課長 副参事 (行政経営担当課長兼職) 主査 (介護福祉課主査兼職) 主任 (総務課庶務係主任兼職) 主任 (自立生活支援課相談支援係主任兼職) 主事 3人 (うち1人は保健師) 	8人	
令和3年10月1日	<ul style="list-style-type: none"> 課長 副参事 (健康課長兼職:健康課に在席) 主査 (介護福祉課主査兼職) 主事 (介護福祉課介護保険係主事兼職) 主事 3人 (うち1人は保健師) 	6人	11/18 3回目対象者へ接種券発送開始 12/4 3回目接種開始 2/25 小児対象者へ接種券発送 (7,555件) 3/12 小児接種開始
令和4年4月1日	<ul style="list-style-type: none"> 課長 副参事 (健康課長兼職:健康課に在席) 主査 主事 4人 (うち1人は保健師) 	6人	5/23 4回目接種券発送開始 5/27 4回目接種開始
令和4年7月1日	<ul style="list-style-type: none"> 課長 副参事 (健康課長兼職:健康課に在席) 主事 4人 (うち1人は保健師) 	5人	7/26 医療従事者 4回目接種券発送 (3,434件)
令和4年8月1日	<ul style="list-style-type: none"> 課長 副参事 (健康課長兼職:健康課に在席) 主事 5人 (うち1人は保健師) 	6人	9/6 小児 3回目接種券発送 (1,111件) 9/10 小児 3回目接種開始

児童扶養手当受給者及び児童育成手当受給者の状況について

1 手当受給者(※1)の所得分布

受給者所得額	受給者数(人)	割合
0円	84	15%
1円以上100万円未満	85	16%
100万円以上200万円未満	151	28%
200万円以上300万円未満	118	22%
300万円以上400万円未満	63	11%
400万円以上	46	8%
合計	547	—

2 手当受給者(※1)の家族人数

家族人数	受給者数(人)	割合
2人	305	56%
3人	183	33%
4人	51	9%
5人	5	1%
6人以上	3	1%
合計	547	—

3 手当受給者(※1)の就業割合

	受給者数(人)	割合
就業者	470	86%
非就業者※2	77	14%
合計	547	—

※1 令和4年8月時点の児童扶養手当(全部支給停止者を含む。)及び児童育成手当受給者(父母障害による児童扶養手当受給者及び障害手当(児童育成手当)の受給者を除く。)

※2 非就業者は、無職、届出無しの者及び学生を含む。

母子・父子自立支援員兼婦人相談員及び母子・父子自立支援プログラム策定員の相談支援状況

年度	業務別対応件数				相談方法別対応件数(関係機関等を除く。)					実相談人数	
	母子・父子	女性	その他	関係機関等	合計	電話	来所	メール等	外出・同行		合計
令和元年度	473	323	87	804	1,687	505	274	81	23	883	378
令和2年度	704	239	110	797	1,850	654	253	111	35	1,053	481
令和3年度	770	258	133	847	2,008	499	250	374	38	1,161	769

過去4年間(平成30年度～令和3年度)育児支援ヘルパー利用状況

	平成30年度	令和元年度	令和2年度 (うち()は 産前利用)	令和3年度 (うち()は 産前利用)
利用人数(人)	30	42	41(3)	53(5)
利用回数(回)	4	3	2(0)	4(0)
平均利用回数(回) ※小数点以下四捨五入	266	312	436(38)	742(22)
利用回数(回)	86	15	25(0)	61(0)
平均利用回数(回) ※小数点以下四捨五入	9	7	11(13)	14(4)
利用回数(回)	22	5	13(0)	15(0)
利用時間(時間)	378.5	479.5	670.5(50.5)	1,043(29.5)
1回当たりの 平均利用時間(時間) ※小数点第2位を四捨五入	144	25	46.5(0)	96.5(0)
平均利用時間(時間)	1.4	1.5	1.6(1.3)	1.4(1.3)
平均利用時間(時間) ※小数点第2位を四捨五入	1.7	1.7	1.9(0)	1.6(0)
主な支援内容	<ul style="list-style-type: none"> 居室の掃除及び整理整頓 食事前の準備及び片付け 衣類の洗濯 	<ul style="list-style-type: none"> 食事前の準備及び片付け 居室の掃除及び整理整頓 育児に関すること。 衣類の洗濯 	<ul style="list-style-type: none"> 食事前の準備及び片付け 育児に関すること。 居室の掃除及び整理整頓 沐浴 	

備考

- 1 上段は単胎出産家庭、下段は多胎出産家庭
- 2 産前利用は令和2年7月から開始

令和3年度病児・病後児保育事業の実施状況について

1 近隣市における病児・病後児保育事業実施状況

自治体名	施設名	定員 (人/日)	利用率 ※1	利用料金
小金井市	桜町病院病児 病後児保育室	4	0.8%	4時間未満 2,000円 4時間以上8時間未満 4,000円
	ひよこ病児保育 室	4	53.9%	8時間以上 15分500円
武蔵野市	A	8	11.8%	4時間以内 2,500円
	B	5	8.4%	4時間超 5,000円
三鷹市	A	4	44.2%	半日 2,000円 1日 4,000円
	B	4	3.0%	昼食 400~500円
府中市	A	6	8.3%	1日 2,500円
	B	4	12.8%	
	C	6	2.1%	
調布市	A	4	36.1%	1日 2,500円
	B	4	27.1%	
小平市	A	6	40.3%	半日 1,500円
	B	4	3.1%	1日 3,000円
国分寺市	A	6	18.3%	1日 1,500円 延長 500円
西東京市	A	6	48.8%	4時間以内 1,500円
	B	8	43.2%	4時間超 3,000円

※1 利用率 = 年間延べ利用者数 / (年間開所日数 × 定員 (1日当たり))

2 町別事前登録件数 (令和4年3月末までの延べ登録者数)

町	登録件数 (件)	
	桜町病院病児病後児保育室	ひよこ病児保育室
東町	14	55
梶野町	7	23
関野町	8	2
緑町	60	60
中町	11	67
前原町	6	62
本町	42	134
桜町	22	16
貫井北町	41	65
貫井南町	16	64
合計	227	548

認可保育所に係る指導検査実施状況について

1 小金井市の認可保育所に係る指導検査実施状況 (令和元年度～令和3年度)

年度	施設名	実施日	実施方法
令和元年度	小金井けやきの森認定こども園	令和元年12月11日	東京都・市合同実施※1
	ドリームキッズ小金井保育園	令和元年12月12日	
	東京工学院きしゃぼっぱ保育園	令和元年12月17日	
令和2年度	第十コスモ保育園	令和2年11月20日	東京都実施市立会い※2
	しんあいのぞみ保育園	令和2年11月20日	
	小金井公園ハイジ保育園	令和3年3月3日	
令和3年度	上水ハイジ保育園	令和3年11月25日	東京都実施市立会い

※1 東京都の指導検査 (児童福祉法 (昭和22年法律第164号) 第46条の規定による指導検査をいう。以下同じ。) 及び市の指導検査 (子ども・子育て支援法 (平成24年法律第65号) 第14条の規定による指導検査をいう。) を合同で実施

※2 令和2年度及び令和3年度は、新型コロナウイルス感染症対策のため、東京都の指導検査に、市は立会いを行った。

2 近隣市の認可保育所に係る指導検査実施状況 (令和3年度)

	検査数※	指導検査を専任とする部署の有無	有りの場合担当する指導検査分野
小金井市	0件	無し	
武蔵野市	9件	無し	
三鷹市	5件	無し	
府中市	18件	有り	保育分野
調布市	7件	無し	
小平市	6件	有り	保育・介護・障害等分野
国分寺市	8件	有り	保育・介護・障害等分野
西東京市	0件	有り	保育・介護・障害等分野

※子ども・子育て支援法に基づき各市が独自で実施した指導検査

保育従事職員宿舍借上げ支援事業補助金の実績について

施設名称	令和元年度		令和2年度		令和3年度	
	総数 (人)	実績額 (円)	総数 (人)	実績額 (円)	総数 (人)	実績額 (円)
ひなぎく保育園	9	6,645,094	9	7,343,568	9	5,256,085
貫井保育園	10	7,340,578	12	7,846,214	8	4,477,375
愛の園保育園	0	0	0	0	1	729,156
光明第二保育園	9	5,799,487	8	6,250,766	7	5,235,976
しんあい保育園	17	11,672,440	17	12,524,705	20	13,298,317
こむぎ保育園	16	13,058,478	18	13,454,872	15	11,455,909
ひまわり保育園	8	6,478,198	9	5,831,384	8	6,489,312
アスクむさし小金井保育園	6	3,869,244	7	4,460,310	8	5,566,572
駅前コスモ保育園	10	5,472,566	9	6,389,247	11	6,194,445
ういず武蔵小金井保育園	11	7,636,429	7	4,815,741	8	6,501,235
小金井北ブチ・クレイシユ	5	4,063,500	4	3,163,980	5	2,436,875
第二コスモ保育園	8	3,866,841	8	5,006,750	10	5,691,256
グローバルキッズ武蔵小金井園	6	2,932,732	7	4,894,728	10	6,862,093
キッズガーデン東小金井駅前	7	4,706,221	8	5,055,681	6	4,110,744
第六コスモ保育園	9	4,797,096	10	7,005,982	14	8,217,122
まなびの森保育園武蔵小金井	3	2,510,364	1	808,500	2	1,454,250
キッズガーデン武蔵小金井	11	7,188,525	14	8,358,337	18	9,138,804
ドリームキッズ小金井保育園	3	1,755,250	5	2,646,000	7	4,555,466
武蔵小金井雲母保育園	5	3,069,535	3	1,848,000	2	1,530,900
東京工学院きしゃぼっぼ保育園	4	3,181,500	6	4,221,864	4	2,875,680
キッズガーデン小金井桜町	7	4,319,579	9	6,269,798	8	5,187,701
小金井公園ハイジ保育園	8	5,100,220	9	6,541,710	5	3,772,160
第十コスモ保育園	16	11,119,925	21	11,487,802	18	12,648,562
しんあいのぞみ保育園	11	8,487,494	12	8,550,252	10	8,436,744
貫井あおいそら保育園			2	768,250	3	1,220,625
グローバルキッズ小金井第二			1	543,826	2	1,396,500
小金井なないろ保育園			3	1,517,250	2	1,060,500
ココファン・ナーサリー東小金井※					3	2,152,500
上水ハイジ保育園					6	4,255,474
十八コスモ保育園					7	4,502,750
げんきな森保育園					8	5,328,079
武蔵小金井えほん保育園					5	2,863,000
ヴィラまなびの森保育園武蔵小金井					2	1,361,500
キッズガーデン新小金井					12	6,321,654
小金井けやきの森認定こども園	14	10,473,455	17	10,951,214	19	14,385,864
こどものへや保育室	0	0	0	0	0	0
また明日保育園	2	1,250,157	3	1,577,793	1	829,500
第四コスモ保育園	3	1,569,750	4	3,318,000	5	4,179,000
みらいえ保育園武蔵小金井駅前	3	2,186,991	3	2,522,267	3	1,784,558
ひがし保育園	1	861,000	1	861,000	2	1,404,672
みらいえ保育園武蔵小金井南	3	2,511,250	3	2,009,000	3	1,865,500
Arkゆめの保育園	2	1,458,619	4	2,303,863	4	2,812,240
家庭的保育室 おひさまルーム	0	0	0	0	0	0
家庭的保育室 オテテ	1	861,000	1	850,500	1	850,500
認可外保育施設	11	8,771,151	14	9,843,198	15	11,038,552
計	239	165,014,669	269	181,842,352	317	211,735,707

※ 令和元年度及び令和2年度は、認証保育所として認可外保育施設欄に計上

市内私立幼稚園における職員数の推移について

施設名称	平成29年	平成30年	令和元年	令和2年	令和3年
小金井教会幼稚園	9	9	9	11	10
朋愛幼稚園	14	15	26	30	32
みそら幼稚園	11	13	15	17	21
こどものくに幼稚園	17	17	18	22	23
せいしん幼稚園	18	18	14	14	12
ぬくい南幼稚園	10	12	13	12	12
合計	79	84	95	106	110

※各年5月1日現在。職員数には園長及び副園長を含み、事務職員は含まない。

令和4年4月開設認可保育所の各種事務手続の流れ

施設名	事前相談開始日	計画承認手続			認可手続		
		事前協議書 提出日	計画承認申請書 提出日	児童福祉 審議会	財務関係書類 提出日	認可申請書 提出日	児童福祉 審議会
キッズガーデン小 井中町	令和元年12月10日	令和2年12月18日	令和3年1月20日	令和3年2月16日			
アスク武蔵小金井南 口保育園	令和元年12月6日	令和3年2月19日	令和3年3月19日	令和3年4月20日			
アンジェリカ東小金 井保育園					令和4年1月7日	令和4年1月14日	令和4年3月15日
二十コスモ保育園	令和2年12月22日	令和3年3月19日	令和3年4月20日	令和3年5月25日			

市立保育園での洗浄剤、消毒用製品等購入調べ

製品名	市単価契約品	メーカー名
シャボネットユム石鹼液	-	サラヤ
ひまわり洗剤ストロング	-	サラヤ
ポーソー粉石鹼(食器用)	-	ポーソー油脂
液体せっけんそよ風	-	ミヨシ石鹼
無添加お肌のための液体石けん	-	ミヨシ石鹼
無添加泡石鹼ハンドソープ	-	ミヨシ石鹼
無添加食器洗い石鹼	○	ミヨシ石鹼
パックスナチュラルトイレ洗い石けん	-	太陽油脂
スーパーエコロン濃縮タイプ	-	日本給食設備
洗たく槽クリーナー	-	P&G
ヤシの実石鹼	-	ロケット石鹼
漂白剤ハイター	-	花王
ポット内容器洗浄用クエン酸	-	象印
ヒビスコールS	-	サラヤ
消毒用エタノール	-	ヤクハン製薬
アルペットHN	-	サラヤ
ピューラックス	○	オーヤラックス

令和3年度市内保育施設等における新型コロナウイルス感染症の陽性者数

施設種別	施設数	陽性者数
特定保育施設、認定こども園	40施設	492人
特定地域型保育事業	9施設	22人
認証保育所	4施設	10人
市内幼稚園	7施設	76人

市内保育施設等の定員数及び待機児童数の推移

		平成26年度	平成27年度	平成28年度	平成29年度	平成30年度	令和元年度	令和2年度	令和3年度	令和4年度
認可保育所	施設数	13 施設	21 施設	25 施設	31 施設	36 施設	39 施設	42 施設	49 施設	53 施設
	定員	1,399人	1,708人	1,928人	2,180人	2,505人	2,832人	3,060人	3,553人	3,807人
認可外保育所	施設数	19 施設	15 施設	13 施設	12 施設	11 施設	9 施設	9 施設	8 施設	8 施設
	定員	344人	299人	256人	241人	237人	196人	195人	135人	135人
合計	施設数	32 施設	36 施設	38 施設	43 施設	47 施設	48 施設	51 施設	57 施設	61 施設
	定員	1,743人	2,007人	2,184人	2,421人	2,742人	3,027人	3,255人	3,688人	3,942人
待機児童数		257人	164人	154人	156人	88人	111人	97人	41人	11人

※各年度4月1日現在

※認可保育所は、平成27年度以降は、特定保育施設、特定地域型保育事業及び認定こども園(保育部分)の合計

※認可外保育所は、認証保育所及び家庭福祉員

児童館及び学童保育所で使用している消毒液及び洗剤の名称について

1 児童館

製品名	メーカー名
泡ぶくハンドソープ	エスケー石鹸
無添加食器洗いせっけん	ミヨシ石鹸
そよ風 粉せっけん	ミヨシ石鹸
無添加お肌のための洗濯用液体せっけん	ミヨシ石鹸
トイレ洗い石けん パックスナチュロン	太陽油脂
ハイアルコールスプレー	ライオン
ピューラックス	オーヤラックス
ヒビスコールSH	サラヤ
学校給食用石鹸	サラヤ

2 学童保育所

製品名	メーカー名
泡ぶくハンドソープ	エスケー石鹸
キッチンハイター	花王
食器用洗剤キュキュット	花王
フキンソープ	カネヨ石鹸
キッチン用アルコール	フマキラー
無添加食器洗いせっけん	ミヨシ石鹸
そよ風 液体せっけん	ミヨシ石鹸
そよ風 粉せっけん	ミヨシ石鹸
トイレ洗い石けん パックスナチュロン	太陽油脂
ハイアルコールスプレー	ライオン
ピューラックス	オーヤラックス
ヒビスコールSH	サラヤ
学校給食用石鹸	サラヤ

令和3年度学童保育所入所児童数及び職員体制

学童保育所名	運営方法	児童数 (人)	職員体制 (人)		
			常勤職員	指導員	合 計
あかね学童保育所A	委託	135	6	1	7
あかね学童保育所B	委託	83	4	1	5
さわらび学童保育所	委託	107	6	3	9
まえはら学童保育所	委託	136	11	0	11
みどり学童保育所	委託	138	9	4	13
みなみ学童保育所	委託	116	6	3	9

※ 職員の配置人数については、令和3年4月1日現在

都市計画道路3・4・8号線について

1 事業年度及び同意状況について

	事業年度	画地数	交渉状況				公社 進捗率	市 進捗率
			契約	賛成	反対	保留		
JR中央本線 北側	令和5年度 まで	34	15	6	2	11	65.05	58.57
JR中央本線 南側	令和4年度 まで	11	6	2	2	1	40.45	34.27
合 計		45	21	8	4	12	59.20	52.79

(単位：件、%)

- ※ 令和4年9月1日現在
- ※ 事業は、いずれも平成24年9月3日から施行
- ※ 複数の筆(地番)を同一所有者が一体利用している場合は一画地とする。
- ※ 進捗率：取得済面積÷取得予定面積×100

2 市財政計画及び公社の買入れについて

(単位：千円)

	令和2年度	令和3年度	令和4年度	令和5年度	令和6年度	令和7年度	令和8年度
公社事業費	166,858	0	46,725	0	0	未定	未定
公社から市へ 事業用地の処分(予定)		0	27,963	93,426	7,623	40,236	46,725
中期財政計画 (令和4年3月)		0	29,185	94,321	8,591	41,539	未定

特定緊急輸送道路沿道建築物耐震化状況

1 助成実績 令和4年3月31日時点

年度	耐震診断		耐震補強設計		耐震改修	
	件数(件)	金額(円)	件数(件)	金額(円)	件数(件)	金額(円)
平成29年度	-	-	0	0	1	18,720,000
平成30年度	-	-	0	0	0	0
令和元年度	-	-	1	6,140,000	0	0
令和2年度	-	-	0	0	0	0
令和3年度	-	-	1	2,937,000	1	34,590,000

2 耐震化進捗状況

令和4年3月31日時点

A 市内対象建築物	a 診断未実施	b 診断済みOK (耐震性有り)	c 診断済みNG (耐震性無し)	d 改修済みOK (耐震性有り)	e 改修済みNG (耐震性無し)	f 除却	B (a+c+e) 未耐震	C (A-B) 耐震化済み
22	0	2	12	5	0	3	12	10

※ 対象建築物のうち、診断は100%実施済み

※ 未耐震12件中、補強設計4件実施済み

(A-a)/A 診断実施率	100%
(A-B)/A 耐震化率	45%

路面下空洞化調査実施状況について



実施年度	凡例
令和2年度まで	—————
令和3年度

空洞調査結果

	令和2年度まで	令和3年度
要緊急	2	2
うち対応終了箇所	2	2
危険度A	0	0
うち対応終了箇所	0	0
危険度B・C	32	44
うち対応終了箇所	5	3

※危険度B・Cについては要経過観察

道路管理課のLINE通報システムの対応状況

1 登録件数、通報件数、対応課等の内訳

(単位：件)

年月	登録 件数	LINEからの通報件数															
		道路 管理課	交通 対策課	環境 政策課	ごみ 対策課	下水道 課	区画 整理課	コミュ ニティ 文化課	農業 委員会	地域 安全課	管財課	都市 計画課	東京都	警察	私道等	月別計	
令和3 年度	5月	127	11	—	—	—	—	—	1	1	—	—	—	—	1	4	18
	6月	16	7	2	—	—	—	2	—	—	1	—	—	2	1	2	17
	7月	11	5	3	—	—	—	—	—	—	—	—	1	1	3	13	
	8月	14	4	4	—	—	—	—	—	—	—	—	—	—	—	1	9
	9月	10	2	1	—	—	—	—	—	—	1	—	2	—	—	1	7
	10月	6	5	—	—	—	—	—	—	—	—	—	1	—	—	1	7
	11月	4	—	—	—	1	—	—	—	—	—	—	1	—	—	1	3
	12月	5	1	—	—	—	—	—	—	—	—	—	1	1	1	—	4
	1月	5	6	—	—	1	—	—	—	—	—	—	1	—	—	—	8
	2月	3	—	1	—	—	—	—	—	—	—	—	—	—	—	—	1
	3月	6	2	1	2	—	—	—	—	—	—	—	—	—	—	—	5
	令和4 年度	4月	29	4	—	1	—	—	1	—	—	—	—	—	—	1	3
5月		11	8	1	2	—	—	—	—	—	—	—	1	—	—	1	13
6月		7	6	2	—	1	1	—	—	—	—	—	2	1	1	14	
7月		3	5	1	—	—	1	—	—	—	—	—	—	2	—	9	
8月		12	6	—	—	—	1	—	—	—	—	—	—	—	—	1	8
合計	269	72	16	5	3	3	3	1	1	1	1	1	12	8	19	146	

2 成果

- ・道路の異常等を、写真、位置情報等を用いて現地で発信できるため、市民が迅速かつ手軽に通報でき、市も事前に現地状況、位置等を正確に把握できるようになった。
- ・写真を確認することで、緊急性の有無を判断しやすくなった。
- ・写真を確認することで、対処方法を事前に検討し、準備した上で現地に向かうことができるため、迅速な対応が可能となった。
- ・電話等による通報と比べて、通報者と現地にて立会う機会が減少した。

3 今後の運用上の課題

- ・道路の異常等ではない(道路管理課所管外)通報に対する対応
- ・登録件数をより増加させるための広報方法

街路樹の補植状況について

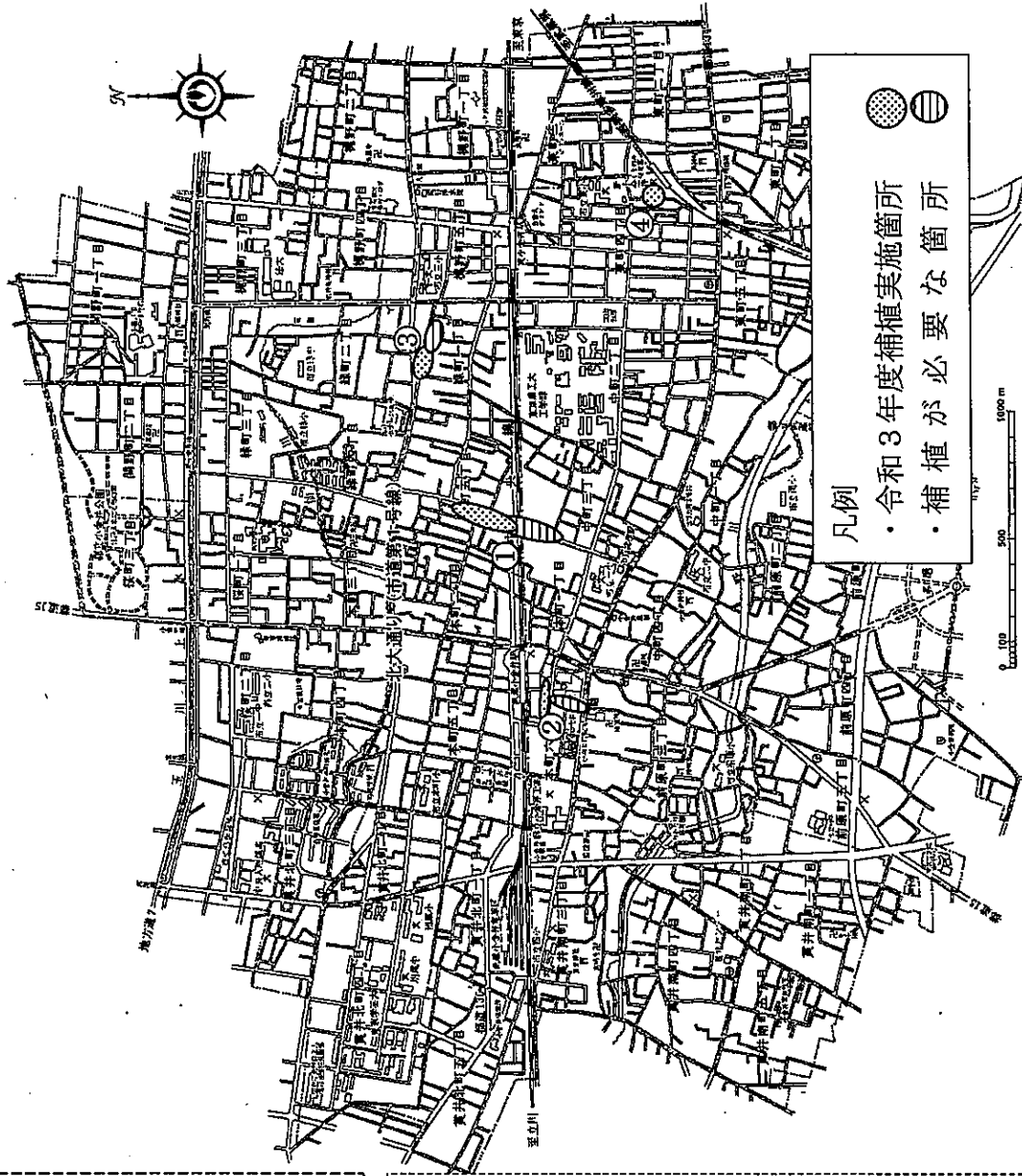
1 令和3年度補植実施箇所

- オオムラサキツツジ 165本
- ① 市道第12号線 122本
- ② 市道第41号線 80本
- ③ 市道第568号線 20本
- ④ 新小金井駅前 20本
- ⑤ 市道第1号線(北大通り各所) 20本
- イヌツゲ 8本
- ・遊歩道他

※苗木については、東京都苗木生産供給事業により無償で取得。その苗木を補植委託又は職員で補植

2 近隣市及び類似市の街路樹補植委託決算状況

近隣市及び類似市名	決算額等
小金井市	495,000円
武蔵野市	予算無し
三鷹市	49,500円
西東京市	461,010円
府中市	1,390,731円
国分寺市	予算無し
調布市	1,553,288円
小平市	8本
昭島市	1,688,500円
東久留米市	99,660円
多摩市	予算無し
東村山市	予算無し
青梅市	予算無し



C o C o バス事業に係る年度別実績について

(単位：円)

ルート名	年度	運行等収入額	運行経費	決算額	利用者数(人)
北東部循環	H29	46,805,707	42,715,458	4,090,249	502,293
	H30	48,968,663	46,742,570	2,226,093	516,571
	R元	44,803,048	46,368,832	△ 1,565,784	477,777
	R2	29,808,330	47,885,797	△ 18,077,467	310,331
	R3	35,408,522	46,317,570	△ 10,909,048	448,007
貫井前原循環	H29	20,652,180	30,019,924	△ 9,367,744	219,930
	H30	20,491,019	35,530,423	△ 15,039,404	220,400
	R元	19,201,698	34,868,562	△ 15,666,864	209,010
	R2	13,694,841	36,148,677	△ 22,453,836	150,644
	R3	15,639,690	38,372,843	△ 22,733,153	193,229
東町循環	H29	9,235,669	16,177,950	△ 6,942,281	99,015
	H30	9,793,282	20,740,994	△ 10,947,712	104,495
	R元	8,984,011	20,497,464	△ 11,513,453	95,686
	R2	5,596,898	21,038,337	△ 15,441,439	61,804
	R3	6,837,968	23,246,722	△ 16,408,754	85,747
中町循環	H29	11,596,999	17,449,962	△ 5,852,963	129,755
	H30	14,656,327	20,111,313	△ 5,454,986	153,183
	R元	14,075,641	19,956,870	△ 5,881,229	151,073
	R2	9,487,606	20,460,292	△ 10,972,686	105,854
	R3	11,300,469	22,688,472	△ 11,388,003	140,936
野川・七軒家循環	H29	8,549,254	16,955,106	△ 8,405,852	92,767
	H30	8,537,347	18,486,114	△ 9,948,767	92,215
	R元	8,498,928	18,257,235	△ 9,758,307	90,546
	R2	5,458,679	17,769,821	△ 12,311,142	59,835
	R3	5,811,625	21,772,974	△ 15,961,349	64,381

COCOBAS野川・七軒家循環の乗り残し人数等について

1 直近5年間の利用人数、乗り残し人数及び割合

(単位：人)

年度	項目	利用人数	乗り残し人数	乗り残し割合 (%)
平成29年度		92,767	1,750	1.9%
平成30年度		92,215	1,870	2.0%
令和元年度		90,546	1,939	2.1%
令和2年度		59,835	459	0.8%
令和3年度		64,381	915	1.4%

2 直近5年間の月別乗り残し人数

(単位：人)

年度	月	4月	5月	6月	7月	8月	9月	10月	11月	12月	1月	2月	3月	合計
平成29年度		161	99	149	242	231	143	231	106	80	131	65	112	1,750
平成30年度		126	139	152	260	274	251	137	105	121	78	101	126	1,870
令和元年度		194	100	177	264	321	227	159	193	149	103	40	12	1,939
令和2年度		3	0	34	51	36	97	84	23	26	10	31	64	459
令和3年度		49	22	98	136	93	70	150	97	87	76	10	27	915

市立学校のプール必要経費について

(単位：円)

	水道代	清掃費	医薬材料費	水質検査委託	循環器保 点検作業費	修繕費	合計
小金井第一小学校	825,013	219,000	105,215	23,540	21,340	286,000	1,480,108
小金井第二小学校	578,969	104,000	135,865	17,490	21,340	0	857,664
小金井第三小学校	439,014	104,000	126,756	17,490	21,340	0	708,600
小金井第四小学校	391,897	104,000	138,710	17,490	21,340	0	673,437
東小学校	499,546	104,000	183,710	17,490	21,340	11,000	837,086
前原小学校	558,017	104,000	125,305	17,490	21,340	286,000	1,112,152
本町小学校	404,621	104,000	98,835	17,490	21,340	253,990	900,276
緑小学校	513,471	104,000	201,075	17,490	21,340	63,690	921,066
南小学校	568,152	104,000	160,540	17,490	21,340	0	871,522
小金井第一中学校	834,673	104,000	104,335	23,210	21,340	0	1,087,558
小金井第二中学校	655,146	104,000	219,700	23,210	21,340	0	1,023,396
東中学校	831,094	104,000	152,295	23,210	21,340	0	1,131,939
緑中学校	653,008	104,000	293,545	28,930	21,340	0	1,100,823
南中学校	813,645	104,000	112,695	23,210	21,340	553,300	1,628,190
合計	8,566,266	1,571,000	2,158,581	285,230	298,760	1,453,980	14,333,817

※ 令和3年度決算

※ 小金井第一小学校については、小プールを含む費用

※ 消費税額等は、各校の単価等から按分して計上した。

学校施設における不具合等に対する主な改善要望及び対応状況について

要望元			施設名	要望内容	対応状況
市民	職員	利用者			
	○		小金井第一小学校	劣化した照明器具の交換	対応済み
	○		〃	劣化した黒板の交換	対応済み
	○		〃	各所雨漏り改善	対応済み
	○		小金井第二小学校	排水管等の詰まり改善	対応済み
	○		〃	劣化したガラスブロックの改善	対応済み
	○		〃	各所雨漏り改善	検討中
	○		小金井第三小学校	劣化した照明器具の交換	対応済み
	○		〃	ひさし等の劣化及び雨漏りの改善	対応済み
	○		〃	トイレ出水不良の改善	対応済み
	○		〃	門扉の劣化の改善	対応済み
	○		小金井第四小学校	劣化した照明器具の交換	対応済み
	○		〃	トイレ出水不良の改善	対応済み
	○		〃	劣化した換気扇の交換	対応済み
	○		〃	各所雨漏り改善	対応済み
	○		〃	ドア建付け不良の改善	検討中
	○		東小学校	劣化した照明器具の交換	対応済み
	○		〃	劣化した換気扇の交換	対応済み
	○		〃	水栓まわりの劣化の改善	対応済み
	○		〃	トイレ出水不良の改善	対応済み
	○		〃	ドア建付け不良の改善	対応済み
	○		前原小学校	給食室換気扇不良の改善	対応済み
	○		〃	トイレ出水不良の改善	対応済み
	○		〃	劣化した照明器具の交換	対応済み
	○		〃	トイレ出水不良の改善	検討中
	○		本町小学校	トイレ出水不良の改善	対応済み
	○		〃	スピーカー設備の劣化による交換	対応済み
	○		〃	各施設の鍵の劣化による交換	対応済み
	○		〃	劣化した照明器具の交換	対応済み
	○		緑小学校	劣化した照明器具の交換	対応済み
	○		〃	トイレ出水不良の改善	対応済み
	○		〃	各所雨漏り改善	対応済み
	○		〃	ドア建付け不良の改善	対応済み
	○		〃	排水管等の詰まりの改善	対応済み
	○		南小学校	劣化した照明器具の交換	対応済み
	○		〃	給食室換気扇不良の改善	対応済み
	○		〃	トイレ出水不良の改善	対応済み
	○		〃	体育館の床劣化の改善	検討中
	○		小金井第一中学校	各所雨漏り改善	対応済み
	○		〃	トイレ等の詰まり改善	対応済み
	○		〃	中庭扉の開閉不良の改善	対応済み
	○		〃	給食室床の全面改修	検討中
	○		小金井第二中学校	体育館高窓の閉鎖不良の改善	対応済み
	○		〃	各所雨漏り改善	対応済み
	○		〃	トイレの全面改修	未対応
	○		〃	給食室内の冷房完備	検討中
	○		東中学校	体育館ロビーの床劣化の改善	対応済み
	○		〃	テニスコート防球ネットの破損部の補修	対応済み
	○		〃	各所雨漏り改善	対応済み
	○		〃	給食室床の全面改修	検討中
	○		緑中学校	教室入口の段差解消	対応済み
	○		〃	正門前の校舎壁の塗り直し	対応済み
	○		〃	トイレ出水不良の改善	対応済み
	○		〃	給食室の全面改修	検討中
	○		南中学校	屋外階段手すりの塗り直し	対応済み
	○		〃	トイレ出水不良の改善	対応済み
	○		〃	劣化した換気扇の交換	対応済み
	○		〃	給食室内の冷房完備	検討中

学校光熱水費予算額及び決算額の推移

当初予算額

(単位：円)

	令和元年度					令和2年度					令和3年度					
	電気	ガス	上下水道	合計	電気	ガス	上下水道	合計	電気	ガス	上下水道	合計	電気	ガス	上下水道	合計
	小金井第一小学校	4,245,670	2,027,111	5,363,170	11,635,951	3,836,171	2,320,675	5,864,041	12,020,887	3,733,282	2,345,015	5,306,137	11,384,434	3,385,769	1,807,375	4,965,369
小金井第二小学校	4,414,379	2,107,717	5,430,420	11,952,516	3,564,286	2,029,799	4,925,056	10,519,081	3,869,413	2,618,928	6,383,936	12,872,277	3,204,165	1,823,316	5,218,466	10,245,947
小金井第三小学校	4,546,839	2,438,864	7,541,271	14,526,974	4,013,513	2,553,984	6,826,883	13,394,380	3,609,012	2,185,725	6,824,136	12,618,873	3,609,012	2,185,725	6,824,136	12,618,873
小金井第四小学校	3,934,809	1,694,906	4,854,212	10,483,927	3,204,083	1,872,454	6,549,007	11,625,544	3,364,773	2,011,509	7,187,258	12,563,540	3,364,773	2,011,509	7,187,258	12,563,540
東小学校	4,310,843	1,961,749	7,414,618	13,687,210	3,611,307	2,151,060	6,841,683	12,604,050	2,315,008	1,954,580	5,156,158	9,425,746	2,315,008	1,954,580	5,156,158	9,425,746
前原小学校	4,008,521	1,803,109	5,196,375	11,008,005	3,418,389	1,923,346	5,394,371	10,736,106	3,613,763	1,822,151	4,869,242	10,305,156	3,613,763	1,822,151	4,869,242	10,305,156
本町小学校	2,945,234	1,844,057	4,822,148	9,611,439	2,453,432	1,913,673	4,511,107	8,878,212	3,155,184	1,759,417	5,454,698	10,369,299	3,155,184	1,759,417	5,454,698	10,369,299
緑小学校	4,265,480	1,685,525	5,437,285	11,388,290	3,739,984	1,822,051	6,428,290	11,990,325	3,155,184	1,759,417	5,454,698	10,369,299	3,155,184	1,759,417	5,454,698	10,369,299
南小学校	3,890,987	1,610,411	6,052,471	11,553,869	3,289,403	1,723,284	5,744,880	10,757,567	134,940	-	-	146,164	134,940	-	-	146,164
その他(※)	121,099	-	-	121,099	134,940	-	-	134,940	134,940	-	-	146,164	134,940	-	-	146,164
小計	36,683,861	17,173,449	52,111,970	105,969,280	31,265,508	18,310,266	53,085,318	102,661,092	30,396,533	18,328,016	51,365,400	100,089,949	30,396,533	18,328,016	51,365,400	100,089,949
小金井第一中学校	4,846,212	2,229,032	8,006,827	15,082,071	4,246,662	2,335,882	7,188,164	13,770,708	4,135,539	2,124,063	5,331,124	11,590,726	4,135,539	2,124,063	5,331,124	11,590,726
小金井第二中学校	4,561,476	2,074,631	5,129,677	11,765,784	3,797,132	2,055,169	4,243,689	10,095,990	3,627,970	2,077,694	4,172,063	9,877,727	3,627,970	2,077,694	4,172,063	9,877,727
東中学校	3,949,475	1,312,637	3,160,246	8,422,358	3,314,300	1,400,198	4,579,743	9,294,241	3,174,366	1,471,332	3,823,180	8,468,878	3,174,366	1,471,332	3,823,180	8,468,878
緑中学校	4,478,385	2,648,784	5,229,779	12,356,948	3,807,020	2,720,709	5,476,563	12,004,292	3,745,192	2,592,372	4,508,808	10,846,372	3,745,192	2,592,372	4,508,808	10,846,372
南中学校	4,470,848	1,839,254	6,520,463	12,830,565	3,596,034	2,020,305	5,438,644	11,054,983	3,589,268	1,895,159	5,931,797	11,416,224	3,589,268	1,895,159	5,931,797	11,416,224
小計	22,306,396	10,104,338	28,046,992	60,457,726	18,761,148	10,532,263	26,926,803	56,220,214	18,272,335	10,160,620	23,766,972	52,199,927	18,272,335	10,160,620	23,766,972	52,199,927
合計	58,990,257	27,277,787	80,158,962	166,427,006	50,026,656	28,842,529	80,012,121	158,881,306	48,668,868	28,488,636	75,132,372	152,289,876	48,668,868	28,488,636	75,132,372	152,289,876

(単位：円)

決算額

	令和元年度					令和2年度					令和3年度				
	電気	ガス	上下水道	合計		電気	ガス	上下水道	合計		電気	ガス	上下水道	合計	
小金井第一小学校	4,148,091	2,605,572	5,895,708	12,649,371		3,413,472	2,486,278	4,818,087	10,717,837		4,947,148	2,980,184	6,513,786	14,441,118	
小金井第二小学校	3,761,966	2,008,194	5,517,077	11,287,237		3,183,207	1,802,257	4,459,357	9,444,821		4,367,481	2,436,470	5,338,050	12,142,001	
小金井第三小学校	4,299,349	2,909,921	7,093,262	14,302,532		3,341,457	3,049,193	5,084,303	11,474,953		4,962,921	4,182,816	7,178,757	16,324,494	
小金井第四小学校	3,560,183	2,025,907	5,798,295	11,384,385		3,281,935	1,907,155	4,399,784	9,588,874		4,178,620	2,318,629	4,948,508	11,445,757	
東小学校	4,010,013	2,428,583	7,582,373	14,020,969		3,646,274	2,486,033	5,203,254	11,335,561		5,079,985	3,308,401	6,406,600	14,794,986	
前原小学校	3,738,637	2,235,010	7,985,845	13,959,492		3,067,779	2,131,445	5,401,554	10,600,778		4,094,279	2,780,253	5,882,868	12,757,400	
本町小学校	2,572,231	2,171,756	5,729,064	10,473,051		2,157,096	2,116,836	4,761,382	9,035,314		2,933,263	2,649,754	5,863,633	11,446,650	
緑小学校	4,015,292	2,024,612	5,410,269	11,450,173		3,291,533	2,008,549	4,877,729	10,177,811		4,545,809	2,887,106	4,820,795	12,253,710	
南小学校	3,505,760	1,954,908	6,060,775	11,521,443		2,929,333	2,013,757	4,425,168	9,368,258		3,953,586	2,555,777	5,573,494	12,082,857	
その他(※)	162,404	-	-	162,404		157,283	-	-	157,283		210,762	-	-	210,762	
小計	33,773,926	20,364,463	57,072,668	111,211,057		28,469,369	20,001,503	43,430,618	91,901,490		39,273,854	26,099,390	52,526,491	117,899,735	
小金井第一中学校	4,595,045	2,360,070	5,923,471	12,878,586		3,472,307	2,240,685	4,671,145	10,384,137		5,191,850	2,930,529	5,738,807	13,861,186	
小金井第二中学校	4,031,078	2,308,549	4,635,626	10,975,253		3,046,543	2,527,284	3,884,565	9,458,392		4,341,448	3,032,457	4,410,215	11,784,120	
東中学校	3,527,073	1,634,813	4,247,978	9,409,864		2,540,670	1,525,682	3,567,932	7,634,284		3,581,393	1,847,113	4,224,493	9,652,999	
緑中学校	4,161,324	2,880,414	5,009,787	12,051,525		3,210,258	2,770,064	4,203,068	10,183,390		4,427,917	3,255,262	4,405,251	12,088,430	
南中学校	3,988,075	2,105,732	6,590,886	12,684,693		3,017,610	1,979,890	4,733,980	9,731,480		4,188,927	2,633,084	6,075,103	12,897,114	
小計	20,302,595	11,289,578	26,407,748	57,999,921		15,287,388	11,043,605	21,060,690	47,391,683		21,731,535	13,698,445	24,853,869	60,283,849	
合計	54,076,521	31,654,041	83,480,416	169,210,978		43,756,757	31,045,108	64,491,308	139,293,173		61,005,389	39,797,835	77,380,360	178,183,584	

※ 電気欄の「その他」とは、通学路防犯カメラ等の個別の学校に帰属できないものの合算額

令和3年度 市立小中学校消毒用製品購入調べ

製品名	市単価契約品	メーカー
AT除菌アルコール75%		アーテック
IGコール65		ウィンドヒル
ピューラックス	○	オーヤラックス
ピューラックスS		オーヤラックス
アクアスファSスプレー		オレア
ビオレU手指の消毒スプレー		花王
ハイター1500		花王
無水エタノール		小塚製薬
アルペットHN		サラヤ
アルペット手指消毒用		サラヤ
アルペット手指消毒用α		サラヤ
給食用アルコール		サラヤ
ジアノック		サラヤ
ジョキスト		サラヤ
ヒビスコールSH	○	サラヤ
消毒用エタノール		サンケミファ
ジアクイック200		三和製作所
ジアクイック1000		三和製作所
ジェルケアプラス		スズケン
ユービコールノロV		セッツ
マキロン	○	第一三共
マキロンS		第一三共
パストリーゼ77		ドーバー酒造
FCジェット&ミストフォーム消毒スプレー		白十字
キッチン用アルコール除菌		フマキラー
アルコール除菌スプレー		ライオン
キッチンパワーブリーチ		ライオン
ハイアルコールスプレー	○	ライオン

令和3年度 市立小中学校使用洗剤等購入調べ

製品名	市単価契約品	メーカー
アルボナース泡ハンドソープ		アルボナース
泡ぶくハンドソープ	○	エスケー
手洗い用無添加石けん		エスケー
アタック抗菌EXクリアジェル		花王
アタックZERO		花王
キッチン泡ハイター		花王
ビオレU泡ハンドソープ		花王
キュキュット		花王
花王石鹸ホワイト		花王
かんたんマイペット		花王
カネヨクレンザー		カネヨ
化粧石けん		カネヨ
液体クレンザーカネヨン		カネヨ
かんたん洗浄丸		小林製薬
コメットタフナーA(※)		コメットカトウ
アラウ洗濯用石鹸		サラヤ
学校給食用石鹸	○	サラヤ
シャボネットユ・ム		サラヤ
フラウズ石鹸		サラヤ
ヤシノミ洗剤		サラヤ
床用洗剤無リンフォワード		シーバイエス
洗濯槽カビキラー		ジョンソンエンドジョンソン
ウタマロ石けん		東邦
アリエール洗濯槽クリーナー		P&G
ボーソー液体石鹸		ボーソー
ボーソー石けん		ボーソー
液体石鹸そよ風		ミヨシ
そよ風粉石けん		ミヨシ
無添加お肌のための洗濯用液体せっけん		ミヨシ
無添加食器洗いせっけん	○	ミヨシ
セラミッククリーナー		ユーホーニイタカ
トップSUPER		ライオン

※給食室で使用されるスチームコンベクションオープン用洗剤

就学援助に要する経費に関する調べ

(小学校)

年度	区分	人数 (予算) (人)	人数 (決算) (人)	教育振興費・扶助費 (円)			保健給食費・扶助費 (円)						
				予算額	補正・流用額	計	決算額	不用額	予算額	補正・流用額	計		
平成29年度	要保護	18	20	11,072,000	△ 320,000	10,752,000	137,648	685,667	22,037,000	0	22,037,000	0	
	準要保護	443	402				9,928,685				19,586,762		2,450,238
	計	461	422				10,066,333				19,586,762		
平成30年度	要保護	18	23	13,824,000	0	13,824,000	294,856	2,572,513	19,446,000	0	19,446,000	0	2,095,374
	準要保護	393	351				10,956,631				17,350,626		
	計	411	374				11,251,487				17,350,626		
令和元年度	要保護	13	17	9,613,000	2,464,000	12,077,000	127,129	122	17,833,000	727,000	18,560,000	0	819
	準要保護	361	386				11,949,749				18,559,181		
	計	374	403				12,076,878				18,559,181		
令和2年度	要保護	18	17	10,979,000	△ 1,345,000	9,634,000	30,970	1,053,730	18,541,000	5,000	18,546,000	0	140,854
	準要保護	373	353				8,549,300				18,405,146		
	計	391	370				8,580,270				18,405,146		
令和3年度	要保護	17	16	11,216,000	△ 847,000	10,369,000	38,867	989	18,332,000	991,000	19,323,000	0	675
	準要保護	371	385				10,329,144				19,322,325		
	計	388	401				10,368,011				19,322,325		

(中学校)

年度	区分	人数 (予算) (人)	人数 (決算) (人)	教育振興費・扶助費 (円)			保健給食費・扶助費 (円)						
				予算額	補正・流用額	計	決算額	不用額	予算額	補正・流用額	計		
平成29年度	要保護	18	10	17,375,000	0	17,375,000	265,362	707,089	14,254,000	0	14,254,000	0	2,386,001
	準要保護	261	220				16,402,549				11,867,999		
	計	279	230				16,667,911				11,867,999		
平成30年度	要保護	13	12	17,170,000	0	17,170,000	378,191	2,005,383	12,509,000	0	12,509,000	0	1,694,049
	準要保護	219	195				14,786,426				10,814,951		
	計	232	207				15,164,617				10,814,951		
令和元年度	要保護	11	13	16,132,000	1,313,000	17,445,000	310,882	1,377,128	12,149,000	0	12,149,000	0	1,439,167
	準要保護	213	194				15,756,990				10,709,833		
	計	224	207				16,067,872				10,709,833		
令和2年度	要保護	14	14	18,738,000	△ 6,152,000	12,586,000	52,201	3,556,082	13,228,000	0	13,228,000	0	2,003,470
	準要保護	232	186				8,977,717				11,224,530		
	計	246	200				9,029,918				11,224,530		
令和3年度	要保護	16	13	17,608,000	△ 3,957,000	13,651,000	122,638	435,515	12,389,000	0	12,389,000	0	1,414,955
	準要保護	217	197				13,092,847				10,974,045		
	計	233	210				13,215,485				10,974,045		

もくせい教室への相談・見学者数及び登録児童・生徒について

1 もくせい教室(シャトー小金井内)に通室した児童・生徒の学年・町別内訳(令和3年度)

	小学校						中学校		
	第1学年	第2学年	第3学年	第4学年	第5学年	第6学年	第1学年	第2学年	第3学年
東町		○	○	○		○		○	
梶野町			○	○			○	○	
関野町									
緑町			○	○				○	
中町	○			○		○		○	○
前原町				○				○	○
本町					○		○	○	
桜町							○	○	
貫井北町				○	○	○		○	○
貫井南町	○			○		○		○	○

2 もくせい教室(東京学芸大学内)に通室した児童・生徒の学年・町別内訳(令和3年度)

	小学校						中学校		
	第1学年	第2学年	第3学年	第4学年	第5学年	第6学年	第1学年	第2学年	第3学年
東町		○	○	○	○	○		○	
梶野町				○				○	
関野町									
緑町			○	○	○		○		
中町				○		○			
前原町	○		○	○	○				
本町		○							
桜町					○	○	○		
貫井北町	○		○	○	○	○		○	
貫井南町	○			○		○			

※1、2は両方に通室したことによる重複有り

3 相談又は見学に来たものの通室のなかった児童・生徒の人数(令和3年度)

- (1) 小学生 7人
- (2) 中学生 6人

4 通室しなかった主な理由

- ・保護者は通室を望んだが、当該児童・生徒の気持ちが通室に向かなかつたため
- ・居住地からもくせい教室までの距離が遠かつたため

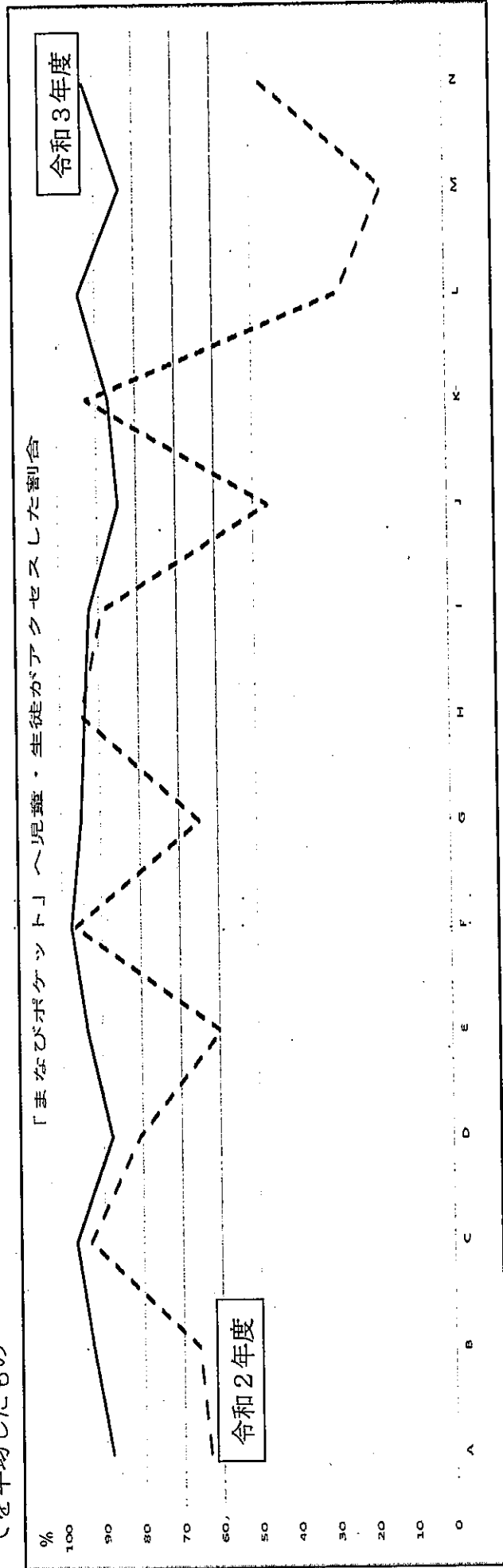
GIGAスクール構想のICT端末の活用状況について

(単位：%)

1 「まなびポケット」へ児童・生徒がアクセスした割合

	小学校										中学校			
	A校	B校	C校	D校	E校	F校	G校	H校	I校	J校	K校	L校	M校	N校
令和2年度(1月～3月)	63.3	66.0	93.3	80.7	59.7	96.7	64.7	94.7	89.0	46.3	92.7	27.7	16.0	47.3
令和3年度(1月～3月)	88.3	93.0	97.0	87.7	93.7	97.7	95.0	93.7	92.3	84.7	87.0	94.3	83.7	92.7

※月に1回以上「まなびポケット」へアクセスした児童・生徒の割合について、学校ごとに令和2年度及び令和3年度の1月から3月までを平均したものを



2 GIGAスクール稼働のために新たに新たに配置した外部人材
 令和3年度については該当する人材の配置は行っていない。

令和3年度 市立小学校の水泳授業の状況について

1 市立小学校における水泳授業の実施状況

	実施日数 (日)	実施した授業時間 における平均気温 (度)	中止した授業時間 における平均気温 (度)
A校	15	28.8	23.2
B校	11	27.5	22.5
C校	12	26.6	20.9
D校	15	27.8	23.0
E校	22	28.1	23.1
F校	15	28.4	26.7
G校	10	28.6	24.6
H校	13	28.0	23.0
I校	20	26.0	20.4

※水泳の授業実施可否に当たっては、気温及び水温の状況で判断される。

2 水泳の授業が実施できなかった主な理由

- ・雨天のため。
- ・水温が低いため。
- ・暑さ指数が基準値を超えたため。

令和3年度 ICTを活用した学校・家庭間の連絡手段等について

1 欠席等の連絡へのICT活用

(1) 欠席等の連絡にICTを活用している学校 10校

(2) 欠席等の連絡へのICTの活用方法

	活用している学校数(校)
Googleフォーム	7
スクールメール等の電子メール	3

2 学校だよりの配布へのICT活用

(1) 学校だよりの配布にICTを活用している学校 14校

(2) 学校だよりの配布へのICTの活用方法

	活用している学校数(校)
学校ホームページに掲載	14
スクールメール等の電子メールにて配信	2

3 学校だより以外のお知らせの配布へのICT活用

(1) 学校だより以外のお知らせの配布にICTを活用している学校 14校

(2) ICTを活用して配布している学校だより以外のお知らせ

	配布している学校数(校)
学年だより	3
学級だより(一部の学級のみ)	2
保健だより	2
給食だより(献立のお知らせなど)	9
スクールカウンセラーだより	5
台風情報など防災に関する情報	9
不審者情報など防犯に関する情報	6
月行事予定	1

4 ICTを活用した学校から家庭への連絡手段

	活用している学校数(校)
まなびポケットやGoogle Classroomの機能の活用	6
学年や学級を限定したスクールメールの配信	14

令和3年度 訪問看護事業の概要について

1 対象人数 1人

2 利用回数 34回

3 学校数 1校

4 主な課題

- (1) 支援を必要としている児童・生徒の保護者と学校の間で、合理的配慮の内容等の合意について時間を要する場合がある。
- (2) 訪問看護委託先事業者の候補が少ない。
- (3) 年度途中から開始する際には、文部科学省の「教育支援体制整備事業補助金」が活用できない。

教員の働き方改革に係る人的支援（事務職）の効果について

1 対象職種

- (1) スクール・サポート・スタッフ
- (2) 副校長補佐

2 教員の働き方改革に係る人的支援（事務職）の主な効果

- (1) 勤務時間数の減
- (2) 授業準備時間の増
- (3) 児童生徒と関わる時間の増

3 教員の働き方改革に係る人的支援（事務職）の学校現場の声

- (1) 配布物、掲示物対応等単純な作業から、調査・アンケート業務の事務処理補助等まで、正確で確実に業務を行ってくれ、大変助かっている。
- (2) 仕事を任せられることができるため、教職員も在校時間が短縮できたり、自分の授業準備や児童の対応に時間を使うことができたりするようになった。
- (3) 時間的・精神的にゆとりが生じ、児童生徒と関わる時間をもてるようになった。

部活動指導員の指導状況について

令和3年度の実績

学校名	指導部活	配置人数 (人)	勤務日数 (日)	勤務時間 (時間)
小金井第一中学校	卓球	1	178	515
小金井第二中学校	剣道	1	108	301
東中学校	女子バレーボール	1	118	327
緑中学校	弦楽	1	57	124
南中学校	女子ソフトボール	1	62	196

令和3年度 学校運営協議会委員の構成(男女別)について

単位：人

学校名	男性	女性
小金井第一小学校	4	8
前原小学校	5	8
緑小学校	7	6
南中学校	7	5

スクールソーシャルワーカーの活動状況及び不登校の推移について

1 スクールソーシャルワーカーの活動状況

	令和元年度	令和2年度	令和3年度
スクールソーシャルワーカーの人数 (人)	4	4	4
相談件数 (件)	109	183	366
訪問回数 (回)	596	926	815

※ 令和元年度の人数のうち、2人は東京学芸大学パッケージ型支援プロジェクトによる派遣のため、週1日勤務

2 不登校の推移

(1) 小学校

	令和元年度		令和2年度		令和3年度	
	人数 (人)	出現率 (%)	人数 (人)	出現率 (%)	人数 (人)	出現率 (%)
小金井市	61	1.11	85	1.42	121	2.07
東京都	5,217	0.88	6,317	1.06	—	—
全 国	53,350	0.83	63,350	1.00	—	—

(2) 中学校

	令和元年度		令和2年度		令和3年度	
	人数 (人)	出現率 (%)	人数 (人)	出現率 (%)	人数 (人)	出現率 (%)
小金井市	92	4.51	87	3.95	94	4.33
東京都	10,851	4.76	11,371	4.93	—	—
全 国	127,922	3.94	132,777	4.09	—	—

令和3年度のボランティア、少人数指導、外部人材の実績について

件名	人数	実績内容
学習支援ボランティア	78人	982回
算数少人数等充実事業(小学校のみ)	2人	404時間
外部人材	64人	2,841.5時間

令和3年度 G I G Aスクール構想の実現に向けた取組について

1 1人1台端末を活用した授業の主な実績について

学 校	主な実績
A小学校	・オンラインでつなぐことで、遠隔地の方々と交流することができた。 ・1人1台端末を活用し、児童の考えを学級内で共有することができた。
B小学校	・運動する姿を撮影し適宜確認して取り組んだことで、技が上達した。 ・学習の成果物をオンライン上に残すことで、復習に活用できた。
C小学校	・児童の意見を可視化することで、学び合いが活発にできた。 ・オンライン上で作成した教材を教員間で共有し授業で活用した。
D小学校	・学習の取組状況を端末で確認することで、個に応じた指導が充実した。 ・教材を共有フォルダに保存し活用することで、復習が充実した。
E小学校	・1人1台端末を活用して意見を共有し、多面的な考え方が生まれた。 ・1人1台端末活用の教員研修を実施し、授業での活用率が上がった。
F小学校	・協働学習ツールを活用することで、意見交流が活発になった。 ・職員会議や情報共有にも端末を活用し、働き方改革につながった。
G小学校	・他者の意見を共有することで、児童の対話を促すことができた。 ・学習アプリを活用することで、習熟の度合いに対応することができた。
H小学校	・遠隔会議システムを活用し、対面無しの話合い活動が実施できた。 ・チャット機能を活用することで、発言の苦手な児童も発言できた。
I小学校	・児童が学習アプリを日常的に活用できるようになった。 ・オンライン上での提出確認及びフィードバックが瞬時に行えるようになった。
J中学校	・ノートのように1人1台端末に考えをまとめることができるようになった。 ・端末を活用したアンケート実施など生徒会活動に工夫が見られた。
K中学校	・生徒が復習及び自習に1人1台端末を活用するようになった。 ・1人1台端末の導入で教員が協働学習を積極的に取り入れるようになった。
L中学校	・協働学習ツールで生徒の意見を集約し協働学習を進めることができた。 ・1人1台端末を活用して、健康観察等を効率的に行うことができた。
M中学校	・協働学習ツールを活用して各生徒の考えを全体で共有する授業が定着した。 ・調べ学習において、スライドにまとめ発表する授業形態が定着してきた。
N中学校	・アンケート機能を活用して、授業における生徒の理解度を確認できた。 ・調べ学習において、端末を活用し多面的な情報収集ができるようになった。

2 G I G Aスクール構想に関する現場からの主な声及び要望

- (1) 児童・生徒が、授業内外で意欲的に1人1台端末を活用している。
- (2) オンライン会議やペーパーレス化など、効率的な作業が進み、働き方改革につながっている。
- (3) 発言が苦手な児童の意見も可視化できるようになり、対話や協働的な学びが充実した。
- (4) 1人1台端末の活用方法について、定期的に校内や校外で研修することが重要である。
- (5) 校内でW i - F i が安定的につながる環境を維持していただきたい。

少年自然の家清里山荘の現状及び今後の課題について

1 少年自然の家維持管理に要する経費(費目別)

費目	令和3年度 支出額	令和2年度 支出額	令和元年度 支出額	平成30年度 支出額
特別旅費	3,600円	3,600円	13,600円	36,448円
緊急修繕料(建物)	531,300円	—	—	1,003,320円
保険料	—	—	65,510円	65,510円
少年自然の家指定管理委託料	40,740,000円	40,740,000円	40,311,000円	39,624,000円
少年自然の家土地借上料	999,543円	999,543円	999,543円	999,543円
有料道路通行料及び駐車料	7,960円	7,960円	14,220円	22,040円
厨房機器借上料	422,400円	422,400円	418,560円	414,720円
少年自然の家大浴室内壁等改修 工事	—	—	4,950,000円	—
(備品購入費)医療機器類	—	247,500円	—	—
八ヶ岳学校寮地区利用者協議会 負担金	40,000円	40,000円	40,000円	40,000円
少年自然の家指定管理委託損失 補償金	2,996,362円	559,775円	—	—
支出合計	45,741,165円	43,020,778円	46,812,433円	42,205,581円

2 利用者数

区分		令和3年度	令和2年度	令和元年度	平成30年度
一般利用者数	市内	2,032人	1,526人	3,419人	3,102人
	市外	1,052人	617人	1,225人	1,422人
学校利用者数	市内	—	—	2,254人	2,026人
	市外	2,326人	—	285人	470人
合計		5,410人	2,143人	7,183人	7,020人

3 八ヶ岳学校寮地区宿泊施設の利用料金

団体名	施設名称	施設利用料金(一般棟・素泊り)(※)			
		市内(区内)		市外(区外)	
		大人	子ども (小・中学生)	大人	子ども (小・中学生)
小金井市	小金井市立清里山荘	1,500円	700円	3,000円	1,000円
目黒区	目黒区立八ヶ岳林間学園	1,500円	750円	原則利用不可	
立川市	立川市八ヶ岳山荘	2,000円	500円	4,000円	1,000円
府中市	府中市立八ヶ岳府中山荘	800円	400円	3,000円	1,500円
調布市	調布市八ヶ岳少年自然の家	800円	300円	1,800円	600円

※目黒区及び府中市は中学生から大人料金、府中市は3歳から子ども料金

4 利用者数及び利用料金収入の推移

区分	令和3年度	令和2年度	令和元年度	平成30年度	平成29年度
利用者数	5,410人	2,143人	7,183人	7,020人	6,848人
利用料収入(※)	17,410,820円	7,402,380円	20,823,500円	19,053,170円	18,068,570円

※施設利用料金及び食事料金の合計額

5 今後の修繕計画について

社会教育関係施設個別施設計画の簡易劣化調査において、C評価とされた外壁及び内部仕上について、令和12年度までの部位修繕の実施

- (1) 外壁の劣化状況…鉄筋の露出、塗装の剥離、タイル等の剥離等
- (2) 内部仕上の劣化状況…床、壁、内部建具、照明器具、天井等

6 今後の施設の在り方を考える上での課題等

(1) 施設の位置付け

ア 青少年の健全育成のための社会教育施設

清里山荘は、自然環境の中で心身共に健全な子どもの育成を図るため設置された施設で、毎年小金井市の小学6年生が林間学校で利用しており、さらに近年では他市の学校も利用しており、長い間多くの子どもたちの貴重な野外活動の場を提供している。

イ 市民等の保養施設

清里山荘は、保養施設としての側面も持ち、長い間市内外の方に低料金で自然体験の場を提供している。

(2) 施設の老朽化対応

ア これまでの対応

平成2年12月20日の竣工以来30年以上が経過しており、大規模改修の実施時期を迎えているが、大規模改修の実施計画は現段階では立っておらず、不具合が発生した部分の修繕のみで施設を維持してきた。

イ 今後について

社会教育関係施設個別計画において、構造躯体の健全性における施設としての長寿命化については、可と判断されている。今後、施設を長期間使い続けるためには、建物の躯体以外の部位修繕が必要となり、さらに長寿命化改修、大規模改造など、多額の経費が必要となる。

(3) 今後の施設の在り方の検討

毎年指定管理委託料、修繕費等の施設の維持管理に要する経費がかかり、また、今後施設を維持していくには、多額の費用がかかることから、将来的な利用需要の見通し、市民の意見、他市の類似施設の維持運営状況等を参考にして、これまで社会教育施設として果たしてきた役割を踏まえた上での在り方の検討が必要である。

令和3年度放課後子ども教室の実施状況

	当初実施計画		実績		内容
	教室名	回数	教室名	日数	
一 小	校庭開放	77	校庭開放	54	自由遊び、読み聞かせ、工作 自由遊び、集団遊び、読み聞かせ、工作、わらべ歌、紙しばい、ダンス
	体育館開放	40	体育館開放	15	
	図書室開放	50			
	小計	167	小計	69	
二 小	放課後遊び広場	193	放課後遊び広場	100	校庭遊び、体験コーナー
	小計	193	小計	100	
三 小	校庭遊び	48	校庭開放、室内開放	27	自由遊び、バドミントン教室、英語教室、読み聞かせ、お仕事の話を聞いてみよう
	室内開放	46			
	体験教室	29			
	おなほし会カラフル	12			
	おやじの会	4	おやじの会	1	自由遊び
小計	139	小計	28		
四 小	校庭遊び	68	校庭遊び	37	自由遊び
	室内遊び	34	室内遊び	14	自由遊び、工作
	小計	102	小計	51	
東 小	放課後子ども教室	100	放課後子ども教室	79	校庭・体育館での自由遊び
	ちQ人	7			
	おやじの会	4			
	小計	111	小計	79	
前原小	校庭遊び	160	校庭遊び	87	自由遊び、自由工作
	クラフト	37	室内遊び	4	自由遊び
	小計	197	小計	91	
本町小	放課後ひろば	180	放課後ひろば	105	校庭・教室での自由遊び (雨天時は体育館)
	小計	180	小計	105	
緑 小	ほうかごひろば	83	ほうかごひろば	61	自由遊び、自由工作
	ほうかごスポーツひろば	21	ほうかごスポーツひろば	6	スポーツ体験(卓球、セパタクロー等)
	レッツ!おやじの会	3	レッツ!おやじの会	1	段ボールで城づくり
	小計	107	小計	68	
南 小	放課後子ども教室	91	放課後子ども教室	25	陶芸、クラフト工作、手芸等
	小計	91	小計	25	
その他	一中ふじがね教室	10	一中ふじがね教室	2	試験前の学習相談
	緑中放課後カフェ	18	緑中放課後カフェ	5	居場所づくり
	緑中放課後図書室開館	5			
	小計	33	小計	7	
	合計	1,320	合計	623	

体育施設における不具合等に対する改善要望及び対応状況について

要望元			施設名	要望内容	対応状況
市民	職員	利用者			
		○	総合体育館	シャワーカーテン(プール)の更新	対応予定
		○	総合体育館	更衣室ロッカーの修繕	対応予定
		○	総合体育館	バーベルウェイト用マットの設置	対応済み
		○	総合体育館	会議室個別空調設備の設置	対応予定
	○		総合体育館	会議室天井漏水	検討中
	○		総合体育館	大体育室(ランニングコース)漏水	未対応
○			総合体育館	駐車場内の樹木伐採、フェンス更新	検討中
		○	栗山公園健康運動センター	個別空調設備の設置	対応済み
		○	上水公園運動施設	グラウンド面の補修	未対応
		○	上水公園運動施設	ベンチの補充	対応予定
		○	上水公園運動施設	サッカーゴール・ネット補修又は更新	検討中
	○		上水公園運動施設	ライン引きの更新	対応済み
	○		上水公園運動施設	グラウンド整備用ブラシの更新	対応予定
	○		上水公園運動施設	テニスコート整備用ブラシの更新	対応済み
	○		上水公園運動施設	テニスコート白線用ブラシの更新	対応済み
	○		上水公園運動施設	女子更衣室全熱交換器修繕	対応済み
	○		上水公園運動施設	男子シャワー室のシャワー修繕	対応予定
		○	小金井市テニスコート場	審判台の更新	対応済み
		○	小金井市テニスコート場	コート面隆起修繕	対応予定
		○	小金井市テニスコート場	防球ネット用ウェイトの補充	検討中
		○	小金井市テニスコート場	ボールキャリアの補充	対応済み
		○	第一中学校クラブハウス	シャワー室シャワーヘッドとホースの修繕	対応済み
		○	第一中学校クラブハウス	女子トイレ洋便器の水栓止水不良修繕	対応済み

多摩26市における令和3年度図書館事業について

1 利用状況等について

自治体名	住民基本台帳人口(人) ※1	図書蔵書総数(冊)	年間貸出総数(冊) ※2	市民1人当たり貸出冊数(冊)	電子図書館導入の有無	電子図書蔵書総数(冊)	電子図書年間貸出総数(冊)
小金井市	124,617	505,435	993,051	7.97	有り	9,812	10,399
八王子市	561,758	1,669,575	1,975,627	3.52	有り	16,053	48,956
立川市	185,124	919,033	1,565,722	8.46	有り	6,025	90,889
武蔵野市	148,025	966,473	2,406,077	16.25	有り	9,777	6,247
三鷹市	190,590	807,701	2,001,756	10.50	有り	1,804	14,354
青梅市	130,762	621,278	719,566	5.50	無し	—	—
府中市	260,253	1,547,717	1,901,509	7.31	無し	—	—
昭島市	113,829	430,113	711,085	6.25	有り	4,741	5,496
調布市	237,939	1,368,166	2,392,061	10.05	無し	—	—
町田市	430,385	1,181,610	3,190,602	7.41	無し	—	—
小平市	195,361	1,216,191	1,350,808	6.91	無し	—	—
日野市	187,060	844,476	1,477,776	7.90	無し	—	—
東村山市	151,666	725,181	1,032,893	6.81	無し	—	—
国分寺市	127,792	595,639	803,657	6.29	無し	—	—
国立市	76,317	357,648	462,099	6.05	有り	10,179	6,488
福生市	56,274	465,129	477,310	8.48	無し	—	—
狛江市	83,022	304,149	503,941	6.07	有り	11,452	5,975
東大和市	85,086	464,537	562,745	6.61	無し	—	—
清瀬市	74,769	402,349	479,928	6.42	無し	—	—
東久留米	117,091	487,579	760,124	6.49	無し	—	—
武蔵村山市	71,872	322,026	274,213	3.82	無し	—	—
多摩市	147,528	759,945	1,476,710	10.01	有り	6,943	12,472
稲城市	93,007	671,520	1,125,491	12.10	無し	—	—
羽村市	54,514	424,097	262,177	4.81	無し	—	—
あきる野市	80,112	630,384	554,943	6.93	無し	—	—
西東京市	205,726	785,054	1,676,648	8.15	無し	—	—

※1 令和4年1月1日現在の人口

※2 電子書籍の貸出冊数を除く。

2 運営状況等について

自治体名	中央図書館の 開館時間 上段：最短 下段：最長	中央図書館 の年間開館 日数（日）	中央図書館 の運営形態	分館の運営 形態	分館の開館時 間 上段：最短 下段：最長	分館の年間開 館日数（日） 上段：最少 下段：最多	図書館施設 の総専有延 べ床面積 （㎡）
小金井市	10:00-17:00 10:00-20:00	288	直営	直営1 業務委託2	10:00-17:00 9:00-19:00	278 332	3,181
八王子市	10:00-19:00 9:30-19:00	333	直営	直営8	10:00-17:00 10:00-19:00	329 338	11,075
立川市	10:00-17:00 10:00-20:00	292	直営	指定管理8	10:00-17:00 10:00-19:00	331	8,342
武蔵野市	9:30-17:00 9:30-20:00	280	直営	指定管理2	9:30-20:00 9:30-22:00	304	19,014
三鷹市	9:30-17:00 9:30-20:00	294	直営	直営4	10:00-17:00 10:00-20:00	295	6,222
青梅市	9:00-20:00	321	指定管理	指定管理9	9:00-17:00	317 320	5,139
府中市	9:00-22:00	321	直営	直営12	9:00-17:00 9:00-19:00	303 321	9,147
昭島市	10:00-18:00 10:00-20:00	273	指定管理	指定管理3	12:00-18:00 10:00-18:00	276	4,350
調布市	9:00-20:30	317	直営	直営10	9:00-17:00 9:00-18:00	280	8,103
町田市	10:00-17:00 10:00-20:00	285	直営	直営7	10:00-17:00 10:00-20:00	285 285	11,426
小平市	10:00-17:00 10:00-19:00	261	直営	直営10	12:30-16:30 9:00-20:00	224 264	10,127
日野市	10:00-17:00 10:00-19:00	298	直営	直営6	10:00-17:00 10:00-19:00	293 299	6,167
東村山市	9:30-17:00 9:30-20:00	276	直営	直営4	9:30-17:00 9:30-19:00	272	5,043
国分寺市	9:30-17:00 9:30-20:00	277	直営	直営4	9:30-17:00 9:30-19:00	273 277	3,453
国立市	9:30-17:00 9:30-19:00	303	直営	直営6	14:00-17:00 9:30-19:00	96 303	2,817
福生市	10:00-17:00 10:00-20:00	277	直営	直営3	10:00-17:00 10:00-20:00	276	3,711
狛江市	10:00-17:00 10:00-20:00	294	直営	分館無し	—	—	1,310
東大和市	10:00-17:00 10:00-19:00	248	直営	直営2	10:00-17:00	213 254	3,573
清瀬市	10:00-17:00 10:00-19:00	269	直営	直営6	10:00-17:00 10:00-20:00	95 265	1,621
東久留米	9:00-19:00	292	直営	指定管理3	9:00-19:00	303	3,929
武蔵村山市	10:00-17:00 9:00-17:00	331	直営	直営5	10:00-17:00	331 332	2,572
多摩市	9:30-17:00 9:30-18:00	328	直営	直営7 業務委託1	10:00-17:00 9:30-19:30	242 305	11,144
稲城市	9:00-20:00	342	直営	直営4 指定管理1	10:00-17:00 9:00-20:00	288 329	5,082
羽村市	10:00-20:00 9:30-20:00	271	直営	直営4	10:00-14:00 10:00-17:00	171 258	3,568
あきる野市	10:00-18:00 10:00-20:00	296	直営	直営2 指定管理1	10:00-18:00 10:00-20:00	295 297	5,932
西東京市	10:00-18:00 10:00-20:00	223	直営	直営5	10:00-18:00 10:00-20:00	260 264	5,816

令和4年第3回定例会
(決算特別委員会)
認第1号資料

令和4年9月29日
生涯学習部公民館

公民館での洗浄剤、消毒用製品等購入調べ

製品名	市単価契約品	メーカー名
アルペット手指消毒用	-	サラヤ
プロセンテ	-	シーバイエス
ハイアルコールスプレー	-	ライオン
ピューラックス	○	オーヤラックス
サラヤ学校給食用石鹼	○	サラヤ
泡ぶくハンドソープ詰替え用	○	エスケー石鹼

公民館における不具合等に対する改善要望及び対応状況について

要望元			施設名	要望内容	対応状況
市民	職員	利用者			
	○		公民館本館	事務室ドレンアップキット交換修繕	対応済み
	○		公民館本館	消防用設備等点検の指摘に基づく修繕	対応済み
	○		公民館貫井南分館	屋内消火栓ホース取替修繕	対応済み
	○		公民館貫井南分館	消防用設備等点検の指摘に基づく修繕	対応済み
	○		公民館貫井南分館	E Vシャフト漏水・断熱修繕	計画的な修繕を予定
	○		公民館貫井南分館	屋上雨水排水管修繕	計画的な修繕を予定
		○	公民館貫井南分館	高齢者いこいの部屋和室A B畳替え修繕	計画的な修繕を予定
	○		公民館貫井南分館	1階倉庫F I X窓ガラス交換修繕	計画的な修繕を予定
	○		公民館貫井南分館	1階階段下照明増設修繕	計画的な修繕を予定
	○		貫井南児童館	児童館入口大型伸縮扉入替え修繕	計画的な修繕を予定
	○		公民館緑分館	排煙装置修繕	対応済み
	○		公民館緑分館	消火器格納箱交換修繕	対応済み
	○		公民館緑分館	鉄骨階段修繕	対応済み
	○		公民館緑分館	レクリエーション室アルミサッシ開閉修繕	対応済み
	○		公民館緑分館	学習室Aアルミサッシ開閉修繕	計画的な修繕を予定
	○		公民館緑分館	視聴覚室丁番交換修繕	計画的な修繕を予定
	○		公民館緑分館	だれでもトイレ床長尺シート張り替え修繕	対応予定
	○		公民館緑分館	機械室ドアクローザ交換修繕	計画的な修繕を予定
	○		公民館緑分館	2階家事实習室前壁修繕	計画的な修繕を予定
	○		公民館緑分館	2階家事实習室鉄扉建付け調整修繕	計画的な修繕を予定
	○		公民館緑分館	集会室・研修室建具戸車交換修繕	計画的な修繕を予定
	○		公民館緑分館	大屋根谷板金修繕	計画的な修繕を予定
	○		公民館緑分館	共聴設備修繕	計画的な修繕を予定
		○	公民館緑分館	集会室・研修室畳表替え修繕	計画的な修繕を予定
		○	公民館緑分館	テニスコート整備修繕	計画的な修繕を予定
	○		図書館緑分室	横引収納網戸取付修繕	対応済み
	○		図書館緑分室	床修繕	計画的な修繕を予定
	○		図書館緑分室	カウンター床修繕	計画的な修繕を予定
	○		公民館貫井北分館	消防用設備等点検の指摘に基づく修繕	対応済み
	○		公民館貫井北分館	消防用設備等点検の指摘に基づく修繕	対応済み

近隣市及び類似団体の投票所における氏名読み上げによる本人確認状況一覧

※ 名簿対照時の本人確認で氏名読み上げを行っていない場合は「○」を記載している。

	期日前投票時	投票日当日	備考
小金井市	○	-	期日前投票は宣誓書で本人確認している。 (宣誓した本人か「はい」・「いいえ」で確認している。)
武蔵野市	-	-	※類似団体
三鷹市	○	-	期日前投票は宣誓書で本人確認している。
青梅市	○	○	※類似団体
府中市	-	-	
昭島市	○	○	※類似団体
調布市	-	-	
小平市	-	-	
国分寺市	○	○	※類似団体
東久留米市	○	○	※類似団体
多摩市	-	-	※類似団体
西東京市	-	-	声の大きさを抑えて確認している。 運転免許証などで本人確認する場合がある。

期日前投票所における投票状況及び全体投票率の比較

選挙期日	衆議院議員選挙 (小選挙区)		参議院議員選挙 (選挙区)		都知事選挙		都議会議員選挙		市長選挙		市議会議員選挙																					
	平成29年10月29日	令和3年10月31日	令和元年7月21日	令和4年7月10日	平成28年7月31日	令和2年7月5日	平成29年7月2日	令和3年7月4日	平成27年12月13日	令和元年12月8日	平成29年3月26日	令和3年3月21日																				
投票率	56.18	60.93	56.68	60.41	62.21	57.61	48.46	41.26	41.42	40.89	39.54	40.18																				
項目	A	B	A	A	B	A	B	A	A	B	A	B	A	B																		
第1 期日前投票所 市役所6階	16,200	28.7	15,990	25.3	13,683	23.7	1,273	2.2	2,294	3.7	2,294	3.7	15,415	24.6	13,998	22.8	12,175	21.0	8,593	18.0	8,962	21.3	6,473	16.5	7,710	18.8	8,629	22.3	10,109	24.9		
第2 期日前投票所 マロンホール	1,744	3.1	2,581	4.1	1,273	2.2	1,273	2.2	2,294	3.7	2,294	3.7	1,273	2.2	1,273	2.2	1,273	2.2	1,273	2.2	1,273	2.2	1,273	2.2	1,273	2.2	1,273	2.2	1,273	2.2	1,273	2.2
第3 期日前投票所 西之台会館	-	-	705	1.1	-	-	550	0.9	-	-	-	-	531	1.3	-	-	-	-	-	-	-	-	-	-	-	-	-	-	-	-	-	
当日 投票所	38,080	67.4	43,621	68.9	42,363	73.4	43,978	70.1	47,025	76.6	43,479	75.1	38,126	79.8	31,027	73.6	32,692	83.1	31,744	77.6	28,947	74.9	27,511	67.8								
投票者総数 (国政選挙のみ 在外を含む。)	56,460	-	63,312	-	57,701	-	62,718	-	61,357	-	57,910	-	47,795	-	42,128	-	39,327	-	40,904	-	38,655	-	40,606	-								
備考	新型コロナウイルス感染症の影響により、第2期日 前投票所開設 期間を2日間 から4日間に 拡大した。																															

※ 項目中のAは投票者数(人)、Bは投票者総数に対する割合(%)を表している。

※ 投票者総数には不在者投票者数を含みため、投票者総数に対する割合を足し上げても100%にならない。

国民健康保険における被保険者数及び決算額について

年 度	被保険者数 (年度平均)	歳入決算額	歳出決算額
平成28	25,736人	12,255,499,924円	12,202,467,423円
平成29	24,582人	11,584,220,640円	11,416,907,825円
平成30	23,825人	10,350,906,436円	10,254,862,364円
令和元	23,139人	10,203,484,684円	10,159,432,289円
令和2	22,670人	10,074,156,929円	9,953,216,464円
令和3	22,344人	10,712,257,328円	10,528,865,446円

多摩26市 令和3年度国民健康保険特別会計決算の被保険者1人当たり額の状況

市名	被保険者数 (年度平均)	標準保険料		国民健康保険税			法定外繰入金		
		1人当たり額 (算定結果法定外繰入前)	順位	調定額	1人当たり額	順位	繰入額	1人当たり額	順位
	A			B	C=B/A		D	E=D/A	
	人	千円		千円	千円/人		千円	千円/人	
八王子市	123,281	142	19	12,423,786	101	5	1,504,047	12	26
立川市	37,354	147	15	3,793,894	102	3	533,340	14	25
武蔵野市	28,681	172	1	3,070,801	107	2	1,036,187	36	8
三鷹市	37,130	166	2	3,746,376	101	5	1,524,000	41	3
青梅市	30,625	140	22	2,638,667	86	22	765,000	25	16
府中市	50,422	162	3	4,168,044	83	24	2,528,301	50	1
昭島市	24,048	141	21	2,151,665	89	18	584,262	24	17
調布市	45,169	161	5	4,470,652	99	7	1,696,933	38	5
町田市	86,930	147	15	8,463,613	97	11	2,317,954	27	13
小金井市	22,344	156	8	2,408,857	108	1	425,000	19	21
小平市	37,997	148	14	3,687,970	97	11	917,329	24	17
日野市	34,953	147	15	3,021,326	86	22	1,129,511	32	10
東村山市	31,901	145	18	3,113,227	98	8	734,370	23	20
国分寺市	23,469	162	3	2,218,719	95	13	1,002,675	43	2
国立市	15,895	152	11	1,454,953	92	16	600,783	38	5
福生市	14,611	135	26	1,133,359	78	26	585,000	40	4
狛江市	16,775	158	6	1,645,912	98	8	520,000	31	12
東大和市	18,133	140	22	1,845,927	102	3	280,408	15	23
清瀬市	16,082	153	10	1,408,566	88	21	591,994	37	7
東久留米市	24,725	149	13	2,432,213	98	8	380,000	15	23
武蔵村山市	16,504	138	24	1,464,482	89	18	430,312	26	15
多摩市	31,838	152	11	2,882,559	91	17	765,969	24	17
稲城市	16,843	157	7	1,603,777	95	13	450,616	27	13
羽村市	11,850	142	19	1,058,336	89	18	381,866	32	10
あきる野市	18,826	137	25	1,486,665	79	25	350,000	19	21
西東京市	40,901	154	9	3,856,590	94	15	1,480,000	36	8

※ 調定額は、令和3年度決算における現年課税分の医療分・後期高齢者支援金分・介護分の合計

国民健康保険財政健全化計画(その他一般会計繰入金)について

1 その他一般会計繰入金の予算決算の状況

	予算(計画)	決算	差引額
その他一般会計繰入金	555,000千円	425,000千円	△ 130,000千円

2 差引額の主な要因

	予算(計画)	決算	差引額(決算-予算)	内容
歳入	国民健康保険税	2,270,550千円	2,418,710千円	収納率の向上
	都費補助金	94,000千円	131,002千円	健全運営化分(特定健康診査及び特定保健指導の受診率・糖尿病等重症化予防取組実施状況・収納率)の獲得
	都繰入金2号分	76,580千円	94,341千円	成績分(特定健診・収納・レセプト点検)の獲得

データヘルス事業の取組について

事業名	事業概要	取組状況及び効果
医療費等分析	特定健康診査・特定保健指導及びレセプト等情報を基に、市国民健康保険医療費及び被保険者の健康状況を把握し、保健事業の効果が高い集団の抽出及び保健事業の評価分析を行う。	本市の被保険者の健康・医療情報を様々な角度から分析し、課題の洗い出しを行い、その結果から対策が必要と判断した課題について、第2期データヘルス計画を策定し、事業の実施に活用する。
後発医薬品(ジェネリック医薬品)差額通知	被保険者の負担軽減及び医療費適正化のため、先発医薬品より安価なジェネリック医薬品に切り替えた場合の負担額の差額通知を毎月1回対象者へ送付する。	<差額通知の送付(平成28年8月から毎月送付開始)> 平成28年度 延べ通数 8,060通、平成29年度 延べ通数 9,837通 平成30年度 延べ通数 9,201通、令和元年度 延べ通数 7,654通 令和2年度 延べ通数 7,558通、令和3年度 延べ通数 6,861通 <普及率> 平成28年度 59.15%、平成29年度 63.69% 平成30年度 66.82%、令和元年度 69.63% 令和2年度 72.27%、令和3年度 72.32% <効果> 削減効果額(累計)(受診月から5か月後に先発医薬品からジェネリック医薬品へ変更したことによる薬剤費の削減額(累計)) 平成28年度 13,507,571円(平成28年9月から平成29年3月診療分まで) 平成29年度 50,965,962円(平成29年4月から平成30年3月診療分まで) 平成30年度 73,039,670円(平成30年4月から平成31年3月診療分まで) 令和元年度 87,187,533円(平成31年4月から令和2年3月診療分まで) 令和2年度 102,916,913円(令和2年4月から令和3年3月診療分まで) 令和3年度 111,001,299円(令和3年4月から令和4年3月診療分まで)

<p>医療機関受診勧奨通知</p>	<p>前年度の特定健康診査等を基に、生活習慣病又は健診値に異常があるにもかかわらず治療を放置している対象者等へ通知書による受診勧奨を行う。</p>	<p>＜受診勧奨通知の送付＞</p> <p>平成28年度 対象者198人 (平成28年10月11日送付)</p> <p>平成29年度 対象者119人 (平成29年8月25日送付)</p> <p>平成30年度 対象者199人 (平成30年8月24日送付)</p> <p>令和元年度 対象者198人 (令和元年8月23日送付)</p> <p>令和2年度 対象者200人 (令和2年8月25日送付)</p> <p>令和3年度 対象者200人 (令和3年8月24日送付)</p> <p>＜効果＞</p> <p>平成28年度 効果測定対象者184人、受診者28人 (受診率15.2%)</p> <p>平成29年度 効果測定対象者119人、受診者16人 (受診率13.4%)</p> <p>平成30年度 効果測定対象者194人、受診者34人 (受診率17.5%)</p> <p>令和元年度 効果測定対象者198人、受診者38人 (受診率19.2%)</p> <p>令和2年度 効果測定対象者197人、受診者29人 (受診率14.7%)</p> <p>令和3年度 効果測定対象者194人、受診者28人 (受診率14.4%)</p>
<p>糖尿病性腎症重症化予防</p>	<p>前年度の特定健康診査等を基に、慢性腎不全(透析)に移行するリスクが高い被保険者を対象に、重症化を阻止・遅延させるための保健指導(6か月間の食事指導・運動指導・服薬管理等保健指導)を実施する。</p>	<p>＜予防指導案内の送付＞</p> <p>平成28年度 指導対象となる106人に対し、案内を送付した。</p> <p>平成29年度 指導対象となる78人に対し、案内を送付した。</p> <p>平成30年度 指導対象となる109人に対し、案内を送付した。</p> <p>令和元年度 指導対象となる119人に対し、案内を送付した。</p> <p>令和2年度 指導対象となる114人に対し、案内を送付した。</p> <p>令和3年度 指導対象となる128人に対し、案内を送付した。</p> <p>＜効果＞</p> <p>初回面談利用者</p> <p>平成28年度 11人 (利用率10.4%・継続率100%)</p> <p>平成29年度 6人 (利用率7.7%・継続率100%)</p> <p>平成30年度 18人 (利用率16.5%・継続率88.9%)</p> <p>令和元年度 12人 (利用率10.1%・継続率83.3%)</p> <p>令和2年度 11人 (利用率9.6%・継続率100%)</p> <p>令和3年度 23人 (利用率18.0%・継続率95.7%)</p>

		<p>その他</p> <p>平成28年度 病期進行者0人、検査数値改善率63.6%</p> <p>平成29年度 病期進行者0人、検査数値改善率16.7%</p> <p>平成30年度 病期進行者0人、検査数値改善率25.0%</p> <p>令和元年度 病期進行者3人、検査数値改善率20.0%</p> <p>令和2年度 病期進行者5人、検査数値改善率27.3%</p> <p>令和3年度 病期進行者3人、検査数値改善率17.4%</p>
<p>健診未受診者受診勧奨通知 (平成30年度から実施)</p>	<p>特定健康診査受診率の低い若い世代(40歳代)に健康年齢を活用した受診勧奨通知及び受診後の結果通知を年1回ずつ対象者へ送付する。</p>	<p><受診勧奨通知の送付></p> <p>平成30年度 2,470人(平成30年7月27日送付 ※一部同年8月2日送付)</p> <p>令和元年度 2,629人(令和元年7月26日送付)</p> <p>令和2年度 2,738人(令和2年7月27日送付)</p> <p>令和3年度 2,689人(令和3年8月12日送付)</p> <p><受診後の結果通知(健康年齢)の送付></p> <p>平成30年度 753人(平成31年3月15日送付)</p> <p>令和元年度 811人(令和2年3月25日送付)</p> <p>令和2年度 653人(令和3年3月26日送付)</p> <p>令和3年度 726人(令和4年3月25日送付)</p> <p><効果></p> <p>平成30年度 効果測定対象者2,183人、受診者753人(受診率34.5%)</p> <p>令和元年度 効果測定対象者2,311人、受診者811人(受診率35.1%)</p> <p>令和2年度 効果測定対象者2,396人、受診者653人(受診率27.3%)</p> <p>令和3年度 効果測定対象者2,359人、受診者726人(受診率30.8%)</p>
<p>治療中断者受診勧奨通知 (平成30年度から実施)</p>	<p>生活習慣病発症後に、自己判断により治療中断した者に対して、重篤な疾病予防のための受診勧奨を年1回対象者へ送付する。</p>	<p><受診勧奨通知の送付></p> <p>平成30年度 67人(平成30年8月24日送付)</p> <p>令和元年度 56人(令和元年8月23日送付)</p> <p>令和2年度 44人(令和2年8月25日送付)</p> <p>令和3年度 41人(令和3年8月24日送付)</p> <p><効果></p>

		<p>平成30年度 効果測定対象者64人、受診者16人(受診率25.0%) 令和元年度 効果測定対象者56人、受診者21人(受診率37.5%) 令和2年度 効果測定対象者42人、受診者16人(受診率38.1%) 令和3年度 効果測定対象者38人、受診者10人(受診率26.3%)</p>
<p>重複受診者等適 正受診指導 (令和2年度か ら実施)</p>	<p>適正受診及び適正服薬を促し、医療費の適正化を図ることを目的として、重複・頻回受診又は重複服薬の対象者に対して指導を行う。</p>	<p><予防指導案内の送付> 令和2年度 指導対象となる276人に対し、案内を送付した。 令和3年度 指導対象となる211人に対し、案内を送付した。 <効果> 初回面談利用者 令和2年度 45人(利用率31.0%・継続率88.9%) 令和3年度 25人(利用率16.4%・継続率84.0%)</p>
<p>こがねい国保健 幸チャレンジ (令和2年度か ら実施)</p>	<p>被保険者が健康寿命を延ばし、生涯を通じて健康で質の高い幸せな生活を送るための健康づくりへのチャレンジを支援する事業を実施する。</p>	<p><事業案内の送付> 令和2年度 15,840世帯(令和2年7月15日送付) ※定員250人(活動量計150人、アプリ100人) 令和3年度 20,980人(令和3年6月21日送付) ※定員400人(活動量計250人、アプリ150人) <効果> 令和2年度 申込者459人、最終参加者228人 令和3年度 申込者242人、最終参加者377人</p>

令和4年第3回定例会
(決算特別委員会)
認第2号資料

令和4年9月29日
市民部保険年金課

保険給付費の推移について

年度	保険給付費	
	予算現額	決算額
平成29年度	6,955,190,000円	6,417,766,605円
平成30年度	6,682,876,000円	6,245,120,296円
令和元年度	6,337,539,000円	6,281,843,193円
令和2年度	6,411,448,000円	6,176,138,668円
令和3年度	6,896,381,000円	6,724,000,891円

国民健康保険税差押・猶予状況調べ (平成29年度から令和3年度まで)

1 差押

年度	不動産		動産		債権 ※ 1		無体財産権		計	
	件数	滞納税額 (円)	件数	滞納税額 (円)	件数	滞納税額 (円)	件数	滞納税額 (円)	件数	滞納税額 (円)
平成29	11	5,751,859	1	253,100	536	162,977,353	0	0	548	168,982,312
平成30	5	1,858,600	2	1,612,872	444	101,072,077	0	0	451	104,543,549
令和元	4	1,915,178	6	2,111,383	397	63,661,290	0	0	407	67,687,851
令和2	1	352,000	0	0	347	60,576,446	0	0	348	60,928,446
令和3	3	1,031,100	0	0	337	50,119,587	0	0	340	51,150,687

※ 1 差押債権の種類/件数内訳

年度	預貯金	生命保険	給与	年金	その他	計
平成29	263	25	178	19	51	536
平成30	268	29	109	7	31	444
令和元	285	10	65	9	28	397
令和2	238	27	51	1	30	347
令和3	270	18	30	2	17	337

2 猶予

年度	徴収猶予		徴収猶予の特例 ※ 2		換価の猶予		計	
	件数	滞納税額 (円)	件数	滞納税額 (円)	件数	滞納税額 (円)	件数	滞納税額 (円)
平成29	0	0	—	—	0	0	0	0
平成30	0	0	—	—	0	0	0	0
令和元	0	0	—	—	0	0	0	0
令和2	0	0	175	7,561,100	0	0	175	7,561,100
令和3	0	0	—	—	0	0	0	0

※ 2 「徴収猶予の特例」は、新型コロナウイルス感染症の感染拡大防止に伴い、令和2年度に創設された時間的な制度 (地方税法 (昭和25年法律第226号) 附則第59条)

令和3年度現年度調定分に係る国民健康保険税滞納世帯の所得及び年齢構成について

所得区分/年齢区分(※2)	50万円未満	50万円以上 100万円未満	100万円以上 200万円未満	200万円以上	未申告等(※3)	合 計
19歳以下	3	0	0	0	1	4
20歳以上29歳以下	114	30	53	27	37	261
30歳以上39歳以下	47	15	50	49	33	194
40歳以上49歳以下	45	14	33	35	34	161
50歳以上59歳以下	47	18	31	45	33	174
60歳以上69歳以下	20	13	18	37	19	107
70歳以上79歳以下	21	5	17	10	4	57
80歳以上89歳以下	2	2	1	4	0	9
90歳以上	0	0	0	0	1	1
合計	299	97	203	207	162	968

滞納世帯数
 (※1)

※1：令和4年5月31日現在の令和3年度調定分の滞納世帯を判定

※2：令和4年5月31日現在の世帯主の年齢で集計

※3：未申告等には、未申告世帯及び過年度課税分該当者で令和3年度の課税権がないものを含む。

総合事業利用者の要介護度別推移に関する調べ

1 訪問型サービス

	対象者数	利用者数	
		市基準	現行相当
平成30年	982	183	29
要支援1	982	183	29
要支援2	669	127	61
合計	1,651	310	90
令和元年	957	166	24
要支援1	957	166	24
要支援2	674	133	61
合計	1,631	299	85
令和2年	944	157	28
要支援1	944	157	28
要支援2	667	131	47
合計	1,611	288	75
令和3年	989	159	23
要支援1	989	159	23
要支援2	636	132	53
合計	1,625	291	76
令和4年	1,060	167	28
要支援1	1,060	167	28
要支援2	659	131	54
合計	1,719	298	82
合計	1,719	298	82

	対象者数	利用者数	
		市基準	現行相当
平成30年	982	189	76
要支援1	982	189	76
要支援2	669	107	98
合計	1,651	296	174
令和元年	957	204	52
要支援1	957	204	52
要支援2	674	129	83
合計	1,631	333	135
令和2年	944	187	46
要支援1	944	187	46
要支援2	667	141	64
合計	1,611	328	110
令和3年	989	190	42
要支援1	989	190	42
要支援2	636	116	66
合計	1,625	306	108
令和4年	1,060	190	55
要支援1	1,060	190	55
要支援2	659	124	74
合計	1,719	314	129
合計	1,719	314	129

※ 各年7月利用分

※ 各年7月利用分

(単位：人)

(単位：人)

過去5年間の特別養護老人ホーム入所待機者内訳等について

1 待機者内訳

(各年4月1日現在、単位：人)

区 分	第7期			第8期	
	平成30年度	令和元年度	令和2年度	令和3年度	令和4年度
要介護1	12	7	6	9	6
要介護2	19	19	28	17	15
小 計	31	26	34	26	21
要介護3	78	89	79	94	61
要介護4	63	78	75	66	71
要介護5	87	51	62	68	60
小 計	228	218	216	228	192
合計 (a)	259	244	250	254	213
第1号被保険者数 (b)	25,650	26,045	26,277	26,526	26,856
割合 (a/b)	1.01%	0.94%	0.95%	0.96%	0.79%

※ 特別養護老人ホームへの入所申込みは、原則、要介護3以上の方である必要があるが、以下のいずれかの特例要件に該当する場合は、要介護1及び2の方でも申し込むことができる。

- ① 認知症である者であって、日常生活に支障を来すような症状・行動又は意思疎通の困難さが頻繁に見られること。
- ② 知的障がい・精神障がい等を伴い、日常生活に支障を来すような症状・行動、意思疎通の困難さ等が頻繁に見られること。
- ③ 家族等による深刻な虐待が疑われること等により、心身の安全・安心の確保が困難であること。
- ④ 単身世帯である、同居家族が高齢又は病弱である等により家族等による支援が期待できず、かつ、地域での介護サービス又は生活支援の供給が不十分であること。

2 市内特別養護老人ホーム定員数

施設名	定員数 (人)
桜町聖ヨハネホーム	106
つきみの園	93
ぬく井の杜	152
合 計	351

市内介護保険施設等の利用料に関する調べ

1 特別養護老人ホーム

(単位：円)

	利用者負担段階	基本料金 (1割負担)	居住費 (30日)	食費 (30日)
桜町聖ヨハネホーム	第1段階	18,359～27,138	0又は9,600	9,000
	第2段階		11,100又は12,600	11,700
	第3段階①		11,100又は24,600	19,500
	第3段階②		11,100又は24,600	40,800
	第4段階		25,650又は35,130	49,500
つきみの園	第1段階	18,359～27,138	0又は9,600	9,000
	第2段階		11,100又は12,600	11,700
	第3段階①		11,100又は24,600	19,500
	第3段階②		11,100又は24,600	40,800
	第4段階		25,650又は35,130	49,800
ぬく井の杜	第1段階	20,890～29,766	24,600	9,000
	第2段階		24,600	11,700
	第3段階①		39,300	19,500
	第3段階②		39,300	40,800
	第4段階		68,400	47,400

※ その他各種加算及び利用者負担有り

※ 利用者負担段階の区分

第1段階：本人及び世帯全員が住民税非課税で、老齢福祉年金の受給者
 生活保護の受給者

第2段階：本人及び世帯全員が住民税非課税で、合計所得金額＋課税年金収入額＋非課税年金収入額が80万円以下の人

第3段階①：本人及び世帯全員が住民税非課税で、合計所得金額＋課税年金収入額＋非課税年金収入額が80万円超120万円以下の人

第3段階②：本人及び世帯全員が住民税非課税で、合計所得金額＋課税年金収入額＋非課税年金収入額が120万円超の人

2 グループホーム (認知症対応型共同生活介護)

(単位：円)

	基本料金 (1割負担)	家賃 (1か月)	食費 (30日)	その他 (30日)
ミアヘルサきずなホーム小金井	23,966～27,042	68,000	37,800	34,650
グループホームのがわ	23,966～27,042	71,030	40,500	25,000
グループホームうさぎ	24,351～27,491	84,000～87,000	45,000	45,000
グループホームうてな	23,966～27,042	72,800～82,800	49,500	42,000
花物語こがねいナーシング	23,966～27,042	80,000	39,000	36,000
グループホーム杏の家	24,351～27,491	65,000	39,000	24,300

※ その他各種加算及び利用者負担有り

※ その他は、光熱水費、管理費等

介護予防体操の実施状況の推移等について

1 「小金井さくら体操」市管理会場の状況

実施会場	実施回数(回)			登録人数(人)			リーダー数(人) ※1			延べ参加者数(人)				
	H29	H30	R元	H29	H30	R元	H29	H30	R元	H29	H30	R元	R2	R3
介護老人保健施設秋桜	44	44	41	28	19	20	11	18	7	6	505	489	415	311
小金井あんず苑	43	46	45	23	19	22	13	16	4	3	513	391	414	185
市役所801会議室	43	37	42	42	35	34	28	48	7	8	1,106	867	1,047	728
桜町病院別館(午前)	39	44	40	32	30	25	33	19	7	4	924	930	863	176
桜町病院別館(午後)	41	45	40	26	31	20	33	19	5	4	730	714	624	148
社会医学技術学院	45	48	44	49	42	42	33	44	6	6	1,491	1,468	1,233	423
西之台会館	47	41	44	16	31	33	21	27	4	6	832	795	784	582
社会福祉協議会	44	47	39	34	24	18	20	15	7	4	776	714	549	360
婦人会館 ※2	-	-	-	9	-	-	-	9	-	-	-	-	-	-
合計	346	352	335	250	231	214	192	215	48	46	6,877	6,368	5,929	2,913

※1 H29以降は兼任2人を含む。 ※2 11～3月のみ実施

2 「小金井さくら体操」完全自主グループ活動の状況(参加者数等は未把握。会場により一般公開せずに実施しているところがある。)

実施会場	運営主体	実施会場	運営主体
東町一丁目アパート集会所	東町一丁目アパート自治会	東京学芸大学コミュニケーションセンター	松風会
東町二丁目アパート	東町二丁目アパート自治会	北一会館	恒春会(貫井北町一丁目町会)
東町三丁目アパート	東町三丁目第2アパート自治会	ぬく井の杜 ※	ぬく井の杜
中町二丁目アパート集会所	中町二丁目アパート自治会	市立第四小学校	さくら体操リーダー
つきみの園 ※	新木町会(町会)	東京エアトラベル専門学校 ※	東京エアトラベル専門学校
つきみの園(青空体操)	さくら体操リーダー	アプリコ武蔵小金井 ※	アプリコ武蔵小金井
グラナダ武蔵小金井 ※	グラナダ武蔵小金井(有料老人ホーム)	貫井南センター ※	ぬくい会東・西(老人クラブ)
東センター	老来(さくら体操リーダー)	貫井団地 ※	さくら体操リーダー
日生グループホーム ※	日生グループホーム小金井	コンフォール貫井 ※	コンフォール貫井
デイステーション涼風	デイステーション涼風(通所介護事業所)	ピースガーデン小金井 ※	ピースガーデン小金井
東町三丁目住宅 ※	東町三丁目アパート自治会	婦人会館	さくら体操リーダー
東小金井南口商店会事務所 ※	東小金井南口商店会女性部	聖ヨハネ支援センター	さくら体操リーダー
東小金井駅前開設記念会館マロンホール ※	相鳳会(老人クラブ)	婦人会館 ※	リラの会
桜町市民いこいの家	社会福祉協議会	グリーンタウン小金井	さくら体操リーダー
上水会館	北部長生会(老人クラブ)	小金井ヘルスケアマニション ※	小金井ヘルスケアマニション
上之原会館	こすもすの会(さくら体操リーダー)	グラナダ東小金井 ※	グラナダ東小金井
貫井北町集会場	桜友会・松寿会(町会と老人クラブ合同)	デイサービスおとなりさん、ひこばえ	おとなりさん、ひこばえ
貫井北センター	にし地域包括支援センター	梶野公園 ※	さくら体操リーダー
せらび小金井 ※	せらび小金井	小金井パークヴィラ ※	小金井パークヴィラ
小金井本町住宅	本町四丁目会	セブンスデーアドベンチスト小金井キリスト教会	さくら体操リーダー

※ 新型コロナウイルス感染症拡大防止のため、休止している会場

3 「介護予防口腔体操」の実施状況

令和3年9月から小金井さくら体操の会場の会場において実施。介護予防・フレイル予防の視点から、栄養に関する講座も同時に実施より多くの市民に周知できるよう高齢者の居場所（通いの場）においても実施。（14会場、202人に実施）

認知症簡易チェックサイトのアクセス状況について。

1 「これって認知症？」 (家族・介護者向け)

(単位：件)

	4月	5月	6月	7月	8月	9月	10月	11月	12月	1月	2月	3月	計
令和元年度	202	159	171	789	346	143	171	157	145	129	112	387	2,911
令和2年度	172	189	158	174	137	591	139	157	113	96	936	116	2,978
令和3年度	109	123	263	232	188	597	203	145	126	97	164	157	2,404

2 「わたしも認知症？」 (本人向け)

(単位：件)

	4月	5月	6月	7月	8月	9月	10月	11月	12月	1月	2月	3月	計
令和元年度	174	164	140	707	360	148	155	121	119	106	142	494	2,830
令和2年度	177	109	127	139	105	688	165	141	91	122	1,032	131	3,027
令和3年度	142	117	488	213	241	670	311	296	184	89	213	176	3,140

3 合計

(単位：件)

	4月	5月	6月	7月	8月	9月	10月	11月	12月	1月	2月	3月	計
令和元年度	376	323	311	1,496	706	291	326	278	264	235	254	881	5,741
令和2年度	349	298	285	313	242	1,279	304	298	204	218	1,968	247	6,005
令和3年度	251	240	751	445	429	1,267	514	441	310	186	377	333	5,544

在宅医療実施医療機関数の推移について

(単位：施設)

項目	H28	H29	H30	H31	R2
病院総数※1		5			5
一般診療所総数※1		89			90
在宅療養支援病院※2	0	1	1	1	1
うち機能強化型(単独)	0	0	0	0	0
うち機能強化型(連携)	0	0	0	0	0
うち従来型	0	1	1	1	1
在宅療養支援診療所※2	5	6	6	5	7
うち機能強化型(単独)	0	0	0	0	0
うち機能強化型(連携)	1	2	2	2	4
うち従来型	4	4	4	3	3
訪問診療 ※1	訪問診療を実施する病院数		1		0
	うち、在宅療養支援病院		1		0
	うち、在宅療養支援病院以外		0		0
	訪問診療を実施する一般診療所		11		13
	うち、在宅療養支援診療所		6		6
うち、在宅療養支援診療所以外		5		7	
往診※1	病院		1		0
	うち、在宅療養支援病院		1		0
	うち、在宅療養支援病院以外		0		0
	診療所		12		20
	うち、在宅療養支援診療所		6		7
うち、在宅療養支援診療所以外		6		13	

(出典) 在宅医療にかかる地域別データ集(厚生労働省)

※1 各年10月1日現在

※2 各年3月31日現在

令和3年度在宅医療・介護連携推進事業の実施実績について

No.	取組	事業概要	実施実績
1	小金井市医療資源マップの作成	市民に医療資源に関する情報を共有するため、医療資源マップを作成の上、配布する。	市ホームページに掲載し普及啓発を行うとともに、介護福祉課窓口等にて配布
2	介護サービス事業所一覧の作成	市民に介護資源に関する情報を提供するため、介護サービス事業所一覧を作成の上、配布する。	6月及び10月に更新作業を実施。介護福祉課窓口で配布
3	患者基本情報シートの作成	入院時に病院が使用することを想定した患者基本情報シートを作成し、ケアマネジャーへ配付の上、運用を開始する。	令和3年度第1回入退院支援部会で「患者情報基本シート」は使用しないことを決定 第2回同部会で市として新たなシートの作成は行わないことを決定
4	在宅医療・介護連携推進会議の実施	地域の医療・介護関係者等が参画する会議を開催し、在宅医療・介護連携の現状を把握・共有し、課題の抽出、対応策を検討する。	3回実施
	日常療養支援・多職種連携研修部会	日常療養時における課題の抽出及び解決策の立案、在宅療養の普及啓発・ACPの推進並びに多職種連携研修に関する立案を行う。	日常療養支援の目指す姿の設定、課題の抽出等を行った。また、多職種連携研修会(2回実施)に係る検討を行った。 第10回多職種連携研修会「特別養護老人ホームについて学ぼう！」参加者数：35人 第11回多職種連携研修会「通所介護について学ぼう！」参加者数：30人
	入退院支援部会	入退院時における課題の抽出及び解決策の立案を行う。	入退院支援の目指す姿の設定、課題の抽出等を行った。
	急変時対応・看取り支援部会	急変時・看取り期における課題の抽出及び解決策の立案並びにACPの推進を行う。	急変時対応・看取り支援の目指す姿の設定、課題の抽出、看取りに関する研修会の検討等を行った。 看取り講演会(全2回)「対話から始めるACP～現状確認ツールIMADOKOを活用した事例とグループワーク～」参加者数：50人、38人
	ICT連携部会	ICTの利活用における課題の抽出及び解決策の立案を行う。	ICT研修(情報共有研修会)に係る検討、MCS運用ルール改定に係る検討等を行った。 「みまもりあいアプリについて知ろう！」参加者数：37人 「MCSに係る研修会」参加者数：28人
5	小金井もの忘れ相談シートの活用	認知症に関する家族・相談機関が連携して支援を続けるための相談シートの普及啓発を行う。	市ホームページに掲載し普及啓発を行うとともに、民生委員による75歳・80歳訪問の際に配付する「高齢者福祉のしおり」に掲載し普及啓発を図った。
6	主治医連絡票の活用	主治医とケアマネジャーが共有し連携を取りやすくするため、連絡票の普及啓発を行う。	市ホームページに掲載し、普及啓発を図った。また、「こがねい医療介護連携ネットワーク」及び「介護支援専門員(ケアマネジャー)向け書式等」のページを新設

No.	取組	事業概要	実施実績
7	ケアマネタイムの活用	医師と連絡が取りやすい方法、曜日、時間帯等を示した一覧の周知を行う。	4月に医師会から情報提供を受け、同月中にケアマネジャー向けにメールにて配信。希望するケアマネジャーには介護福祉課窓口でも配布
8	情報共有研修会の実施	医療・介護事業者等の関係機関の情報共有に関する研修の開催、関係機関同士の情報共有の支援等を行う。	2回実施。No.4再掲
9	在宅医療・介護連携支援室の設置	在宅医療・介護連携に関する相談窓口を設置・運営することにより、連携の取組を支援する。	支援室を設置し、医療・介護関係者からの相談等に対応
10	在宅医療ケア勉強会の実施	医療・介護事業者等の関係者に対して在宅医療・介護連携に関する研修等を実施する。	4回実施 「訪問リハビリって何が出来るの？どんな人が受けたらいいの？作業療法士が行う認知症ケアって？」 参加者数：24人 「在宅訪問管理栄養士さんの役割を知っていますか？」 参加者数：31人 「認知症の人を支える地域の”輪”作り」 参加者数：17人 「訪問看護、医療保険と介護保険どう使い分けるの？」 参加者数：29人
11	北多摩南部保健医療圏リハビリテーション実施機関ナビの作成協力及び普及啓発	北多摩南部保健医療圏地域リハビリテーション支援センターが作成する実施機関ナビの作成協力・普及啓発を行う。	9月に実施機関ナビの更新のため、確認依頼を受け、小金井市介護事業者連絡会へ照会の上、10月に回答を送付。3月に更新を実施した旨、連絡を受けた。
12	近隣市在宅医療・介護連携支援室等との情報交換	近隣市の在宅医療・介護連携支援室職員との情報交換を行い、自治体間での連携を強化する。	電話・MCSのグループにて連携・情報共有を実施。コロナ禍であり、個別訪問や各市集まる等での情報交換は未実施
13	お元気サミットin小金井の開催	在宅医療・介護連携に関する情報の普及啓発のため、講演会、シンポジウム等を開催する。	令和3年11月10日及び11日に小金井 宮地楽器ホールにて「お元気サミット・介護みらいフェス展示会」を実施 来場者 211人
14	在宅療養についてのリーフレットの作成	在宅療養に関する普及啓発のため、在宅療養リーフレットを作成の上、配布する。	令和2年度に改訂を行い、市ホームページへの掲載及び介護福祉課窓口等にて配布

介護支援ボランティアポイントの状況について

1 受入事業所数及び事業所名 (令和4年3月31日現在)

事業所No.	事業所名	事業所No.	事業所名	事業所No.	事業所名
1	アブリコ武蔵小金井	14	鳩の翼デイホーム	27	デイサービスこがねい
2	グラントダ東小金井	15	泰山木デイホーム	28	花物語こがねいナーシング
3	桜町高齢者在宅サービスセンター	16	だんらんの家ぬくい	29	花織こがねい
4	小金井にし地域包括支援センター	17	グループホームのがわ	30	デイサロソラルゴ
5	エイジレス介護センター	18	介護老人保健施設秋桜	31	福寿こがねい緑町
6	市立本町高齢者在宅サービスセンター	19	こころデイサービス東小金井	32	KMリハビリセンター貫井
7	小金井みなみ地域包括支援センター	20	こころデイサービス武蔵小金井	33	ミアヘルサきずなホーム小金井
8	介護老人保健施設小金井あみず苑	21	デイサービスFAMILY小金井	34	ミアヘルサ小規模多機能ホーム小金井
9	グループホーム杏の家	22	デイサービス夢楽武蔵小金井	35	デイサロソ彩の会
10	特別養護老人ホームつきみの園	23	デイサービスふく福	36	デイステーション涼風
11	特別養護老人ホーム桜町聖ヨハネホーム	24	おとなりさん。ひこばえ	37	陽なたリハビリデイサービス
12	小金井きた地域包括支援センター	25	特別養護老人ホームぬく井の杜		
13	小金井ひがし地域包括支援センター	26	くすの木デイサービス		

2 登録者数等

(1) 総登録者数 (平成28年7月～令和4年3月31日)

373人 (前年度比+25人)

(2) 有効登録者数 (令和4年3月31日現在)

257人 (前年度比±0人)

3 活動実績 (令和3年度中)

(1) 実活動人数

91人

(2) 総活動時間 (付与スタンプ数)

5,200スタンプ

※1 1時間のボランティア活動で活動スタンプ1個

※2 活動スタンプ1個につき70さくらポイントに交換 (100円相当)

後期高齢者医療保険制度における過去10年間の被保険者数及び後期高齢者医療特別会計決算額

年度	被保険者数	歳入決算額	歳出決算額
平成24年度	11,435人	2,230,754,437円	2,224,207,046円
平成25年度	11,573人	2,210,590,300円	2,200,340,909円
平成26年度	11,732人	2,396,804,138円	2,380,960,847円
平成27年度	12,024人	2,368,980,903円	2,352,996,112円
平成28年度	12,379人	2,467,530,704円	2,459,806,029円
平成29年度	12,643人	2,506,298,381円	2,491,166,074円
平成30年度	13,027人	2,578,440,356円	2,556,705,245円
令和元年度	13,148人	2,651,954,047円	2,628,544,418円
令和2年度	13,172人	2,684,672,728円	2,651,482,786円
令和3年度	13,528人	2,641,234,388円	2,590,335,449円

注：各年度の被保険者数は、各年度の3月31日時点のものを記載

小金井市下水道ストックマネジメント計画の概要について

1 策定の背景

昭和44年に下水道整備事業を開始した下水道施設は、今後耐用年数を超えはじめ、更新ピークを迎える状況にあり、下水道施設の維持管理費用が増加することが予測される。

下水道施設機能の維持及び下水道サービスを持続的に提供していくためには、計画的な下水道施設の点検・調査及び修繕・改築による下水道施設機能の維持管理が求められる。このような状況を踏まえ、下水道施設を計画的かつ効率的に管理する計画として、平成31年2月に、小金井市下水道ストックマネジメント計画を策定したものである。

2 方針

- (1) 下水道施設（管きよ（下水道管）、マンホール、マンホール蓋）について、腐食環境、施設重要度に応じた点検・調査の頻度を設定し、状態監視保全を行う。
- (2) 下水道施設の点検・調査により健全性と修繕・改築の緊急度を判定する。
- (3) 下水道施設の点検・調査により把握した健全性の低下した下水道施設の修繕・改築を、緊急度に応じて計画的に実施する予防保全型の施設管理により、下水道施設機能の維持管理及び事業費用の平準化を行う。

3 点検・調査計画

(1) 点検・調査の頻度

重要度分類	点検頻度	調査頻度	備考
腐食環境下	5年に1回	点検で、異常を確認した場合に実施	伏せ越部下流など
重要施設	7年に1回		幹線管きよ
一般施設	15年に1回		枝線管きよ

※ 点検は、マンホールからの目視による。

※ 調査は、マンホールからの潜行目視又はテレビカメラ調査による。

※ 伏せ越部とは、河川の下部に布設された部分の下水道施設を指す。

(2) 点検・調査の順番

下水道施設の重要度、布設後の経過年数等により、以下の順番で点検・調査を実施する（幹線管きよ（1ブロック）⇒枝線管きよ（町別に10ブロック）。伏せ越部を除く。）。

順番	地区名	点検実施（予定）年度
1	幹線管きよ	平成28年度・令和5年度
2	本町	令和元年度
3	緑町	令和2年度
4	東町	令和3年度
5	梶野町	令和4年度
6	前原町	令和5年度
7	貫井北町	令和6年度
8	貫井南町	令和7年度
9	桜町	令和8年度
10	中町	令和9年度
11	関野町	令和10年度

※ 点検・調査を順番11まで実施した場合は、順番1に戻り、点検・調査を再度順番に実施する。

4 修繕・改築計画

(1) 修繕・改築の緊急度判定

点検・調査により把握した下水道施設の健全性・劣化状況により、修繕・改築の緊急度を以下のとおり判定する。

緊急度	区分	対応の基準
緊急度Ⅰ	重度	速やかな措置が必要
緊急度Ⅱ	中度	簡易な対応により必要な措置を5年未満まで延長可能
緊急度Ⅲ	軽度	簡易な対応により必要な措置を5年以上に延長可能
劣化なし	—	対応不要

(2) 修繕・改築の順番

修繕・改築の順番は、点検・調査と同じ。

(3) 修繕・改築の方針・内容

点検・調査において、緊急度Ⅰ又はⅡと判定された下水道施設について、以下の調査項目別対策等により、修繕（維持管理工事）又は改築（管きよ更生工事・管きよ布設替え工事）の判定を行い、工事を設計・施工する。

調査項目	診断単位	対策	適用
腐食	スパン単位	改築	耐荷能力が不足し、管きよが変形又は破損し、その箇所から地下水や土砂流入のおそれがあるため、改築とする。
たるみ	スパン単位	改築	不陸が生じた状態であり、流下物の堆積、下水の溢水等の原因になるため、改築とする。
破損	管1本単位	修繕 又は 改築	経済性の比較等により、修繕又は改築とするか検討を行う。
クラック			
継手ずれ			
浸入水			

- ※ 維持管理工事：管きよの破損等箇所に係る補修工事
- ※ 管きよ更生工事：管きよの内部に更生管を新たに構築する工事
- ※ 管きよ布設替え工事：管きよを新しいものに取り替える工事
- ※ スパン単位：マンホールとマンホールの間にある管きよ範囲

