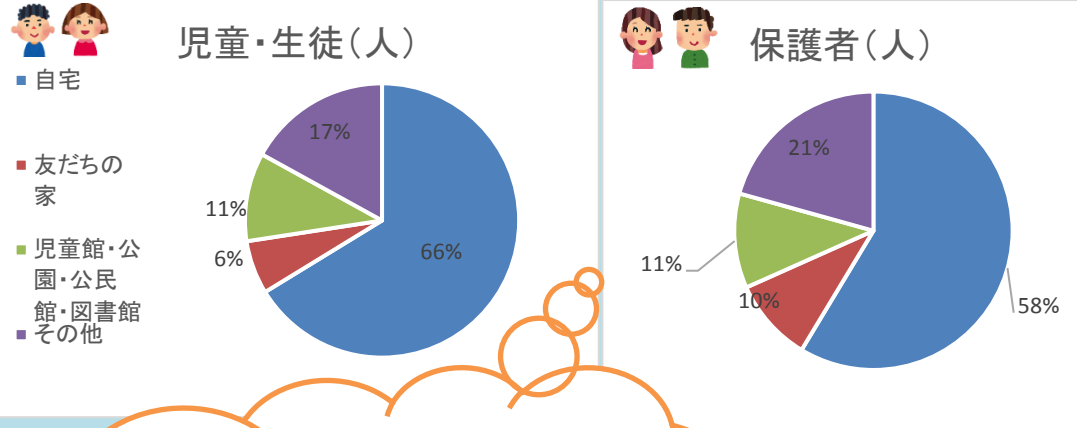
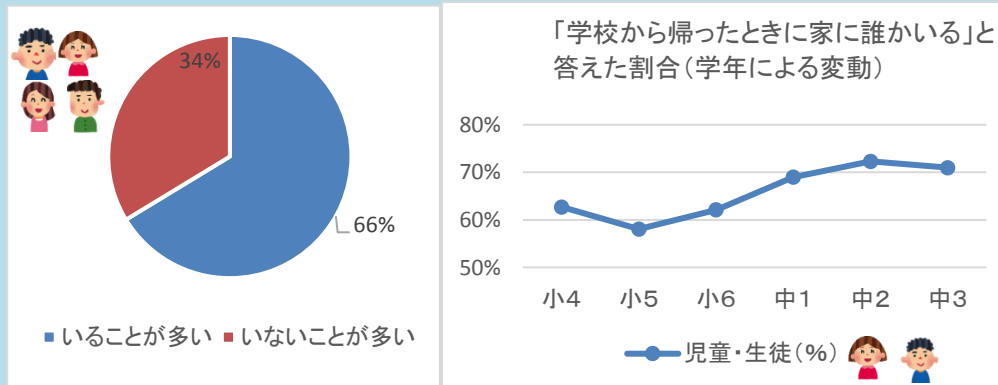


○ (お子さんは)放課後、どこで過ごすことが多いですか？



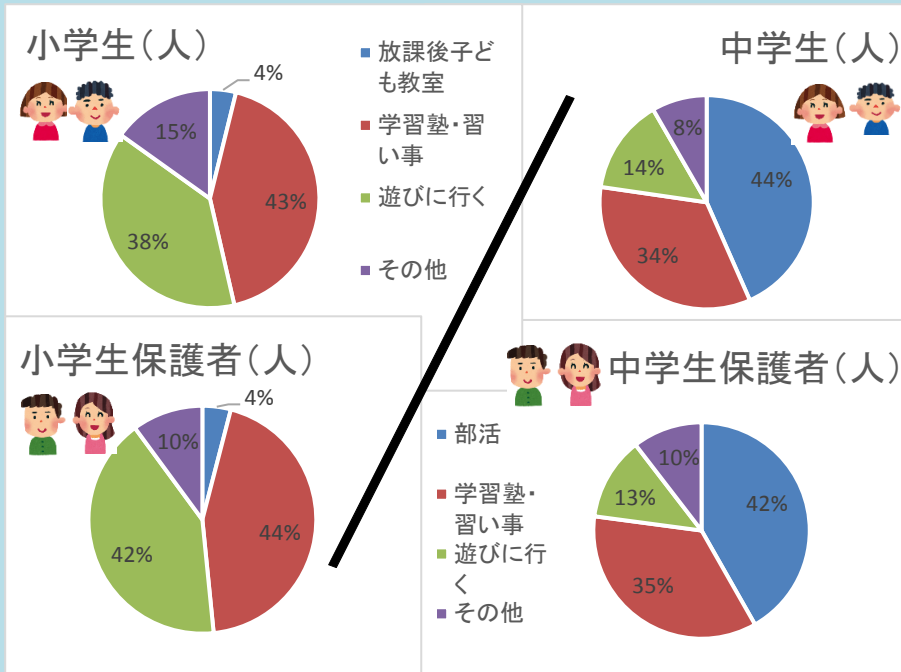
○ (お子さんが)学校から帰ったとき、家に誰かいますか？



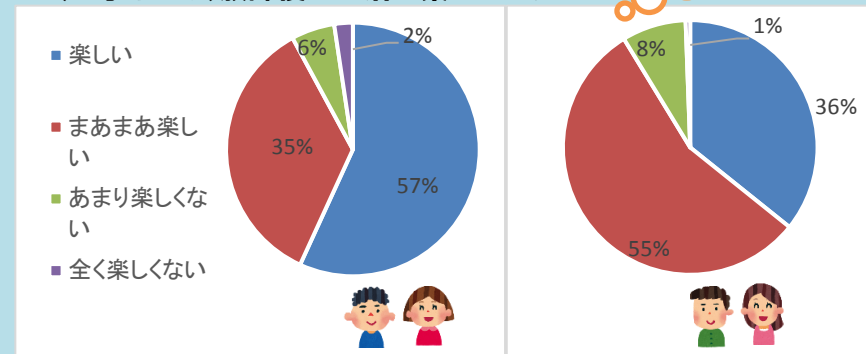
学校から帰ったあと、多くの児童・生徒は自宅で過ごしており、7割近い家庭で帰宅時に家族が家にいるようです。友だちの家や児童館・公園などの公共の場を利用している子どもたちもいますが、自由記載には「外遊びの場」を求める児童の声が多くありました。

9割以上の子どもが、放課後の生活を「楽しい」と感じています。

○ (お子さんは)放課後、どう過ごしていますか？



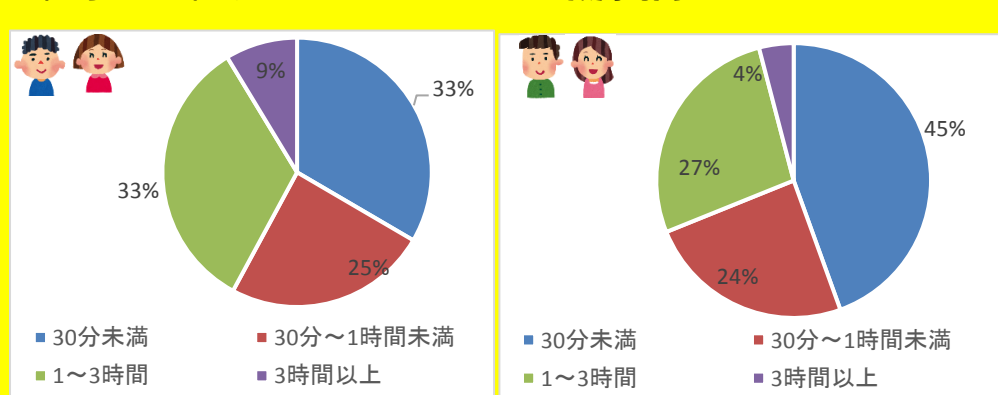
○ (お子さんは)放課後の生活が楽しいですか？



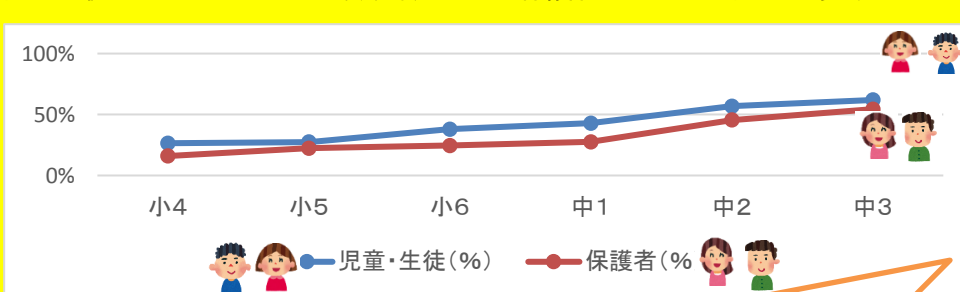
○「放課後の居場所」について、調べたものです。

放課後の過ごし方は小学生では「学習塾・習い事」と「遊びに行く」、中学生では「部活」と「学習塾・習い事」が多く、放課後の生活については9割以上の子どもが「楽しい」と認識しています。ただ、帰宅時に自宅に誰もおらず、一人で放課後を過ごしている子どもも一定数あり、他者と関わる外遊びなどができる「居場所」、中学生においては「部活」と「学習塾・習い事」以外の「居場所」や機会があまりない様子も窺えます。忙しい日々を送っている子ども達に、どんな「居場所」が地域にあるのか、改めて考えてみませんか？

○ (お子さんの)一日のインターネット・SNSの使用時間は？



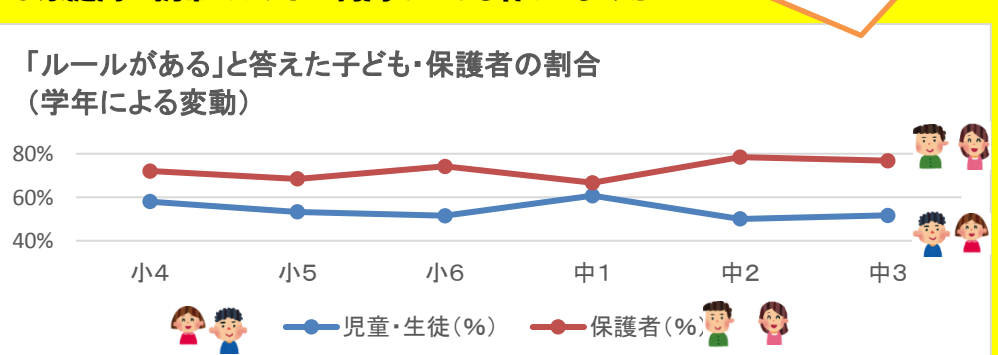
1時間以上使用している子ども／そう認識している保護者の割合(学年による変動)



「ルールがない・覚えていない」と思っている子は、どの学年でも4～5割おり、保護者の認識を下回っています。

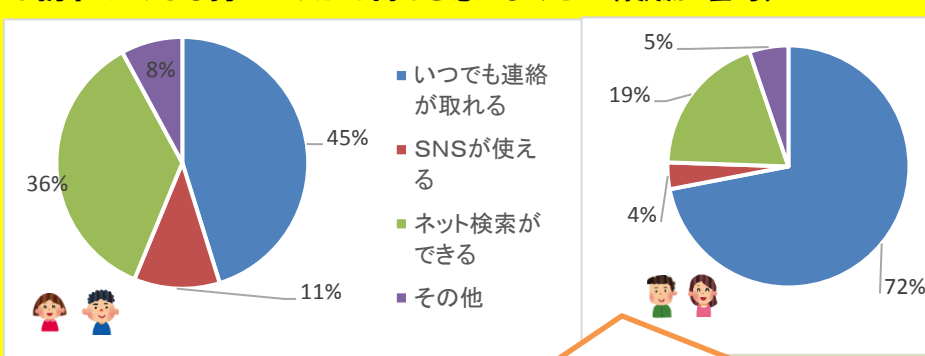
- 1 「充電はリビングで」
 - 2 「変な請求や悪口は、すぐに親に相談」
 - 3 「夜10時以降の返信はしない、触らない」
- など、しっかり家庭のルールを決めましょう。また、守れなかったらどうするか、あらかじめ約束して守らせることも大切です。

○家庭内で携帯・スマホの利用ルールを作ってますか？



高学年になるに伴い使用時間が増え、どの学年でも保護者が考えるより長時間、使用している子が多いようです。際限のないネットの利用は、依存症のリスクなど健康への影響が心配されます。まずは大人が子どもの見本になるネットの使い方をしませんか？

○携帯・スマホを持つメリットは何だと思いますか？(複数回答可)



保護者は、「いつでも連絡がとれる安心感」を重視していますが、子どもはネット検索やSNS等、他の機能も使いこなしています。保護者がお子さんを管理するツールではなく、お子さんが社会と繋がるツールとして、正しい使い方ができるよう家族で常に話し合っていくことが大切です。

○「子どものインターネット・SNS等の利用」に「慣れ」過ぎていませんか？

スマートフォンや携帯ゲーム機などインターネットに接続できる端末を持っている子は過半数を超えており、4年前の本協議会の調査と状況に変化はありません。一方で、「使い方のルールがない・覚えていない」子は、4年前の調査より子ども・保護者ともに平均で10ポイント増加し、全ての学年で4～5割となっています。子ども・保護者ともに、インターネットやSNSに「慣れ」てしまい、子どもへの注意喚起が低下してきているのかもしれない。子どもの健康や日常生活への悪影響を避けるため、また犯罪などネット上の様々な危険から子どもを守るため、家族で十分話し合い、使用時間や使い方について、家庭のルールを作りませんか？

「子どもの居場所」について考えてみませんか？

今日の社会は、知識、情報、技術の変化や革新のスピードが上がり、子どもたちの未来は予測が困難な社会になると言われています。そのため、子どもたちがこれからの人生を切り拓き、未来の創り手、担い手となるよう、今まで以上に社会が総掛かりとなって子どもを育てることが求められています。

このような中、次代を担う子どもの健全育成の充実を図るために、「子どもの居場所」が注目されています。この居場所について、内閣府の「平成29年版子供・若者白書」では、自分の居場所と感じる場が多いと感じる若者や、居場所を通じた人とのつながりの中で何でも悩みを相談できる人がいると感じている若者は生活の充実度が高く、前向きな将来像を描く傾向にあることが記されています。

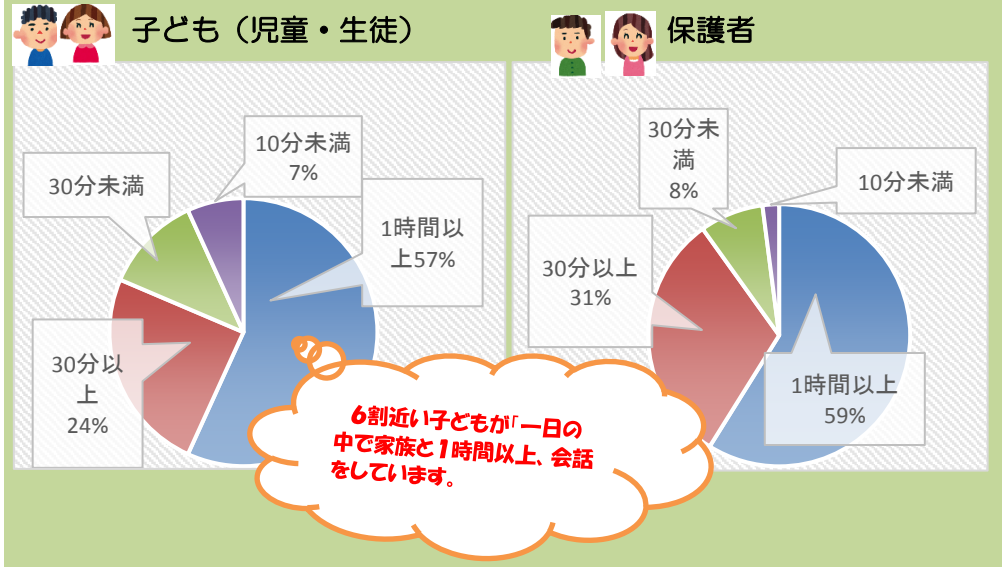
今回行った本アンケートの結果や家庭、地域における子どもたちの様子を見たとき、成長段階に応じて必要な居場所の充実が不可欠であることを改めて認識させられました。

次代を担う子どもは社会のかけがえのない宝です。子どもの健やかな成長は社会すべての願いです。そのため、私たちは、子どもが安心できる居場所を家庭だけではなく他にも持てるようにすることや、悩んだとき、困ったときに一人にならず、支えとなる人とつながることができる居場所の創造に努めていくことが大切です。この機会に「子どもの居場所」について、お子さんの話を聞いて、一緒に考えてみてはいかがでしょうか。

みんなで話そう 子どもの居場所！

資料1

○（お子さんは）家族と一日でどれくらい会話していますか？



※ 小金井市の小・中学校の児童・生徒とその保護者へのアンケートから

「子どもの居場所」と聞いて何を連想しますか？

一定の時間、子どもが「居る場所」＝子どもの心を育む場所、子どもの育ちを見守る場所。家庭、学校、習い事、塾、公園、子どもの施設など、様々な場所があるでしょう。

同時に、物理的な場所だけでなく、誰かに悩みを相談する、ネットで、SNSで、電話で話をきいてもらうといった「心の居場所」という点にも着目する必要があります。

小金井市の子どもたちを取り巻く「子どもの居場所」はどうか、子どもたちと保護者はどう考え、感じているのか。その実態を探るべく、アンケート調査を実施しました。

<アンケート調査方法> ○対象＝市内小学校2校（小4～小6）、中学校2校（中1～中3）で各学年1学級ずつ抽出
○実施時期＝平成30年7月
○回答数＝小学校（児童196人、保護者191人）中学校（生徒186人、保護者152人）
○回答率＝児童・生徒：99.48%、保護者：90.50%

小金井市青少年問題協議会（平成31年6月発行）

小金井市ホームページ <http://www.city.koganei.lg.jp/>

市政→審議会等→審議会等の一覧→福祉・健康・医療に関する審議会→青少年問題協議会から、過去に発行されたリーフレットも読めます。



○ 小金井市子どもの権利に関する条例

小金井市では、子どもの権利を保障し、子どもの健やかな成長を願って、「安心して生きる権利」「自分らしく生きる権利」「ゆたかに育つ権利」「意見を表明する権利」「支援を受ける権利」などを、家庭・育ち学ぶ施設・地域で保障することを求めた「小金井市子どもの権利に関する条例」を制定しています。

○ 相談窓口（子どもの権利に関する相談リンク集）

子どもに関して、いろいろな悩みを相談できる各種窓口があります！

「市ホームページ→子育て・教育→子どもの権利」から検索！

小金井市
子どもの権利
に関する条例



相談窓口

子どもの権利
に関する相談
リンク集

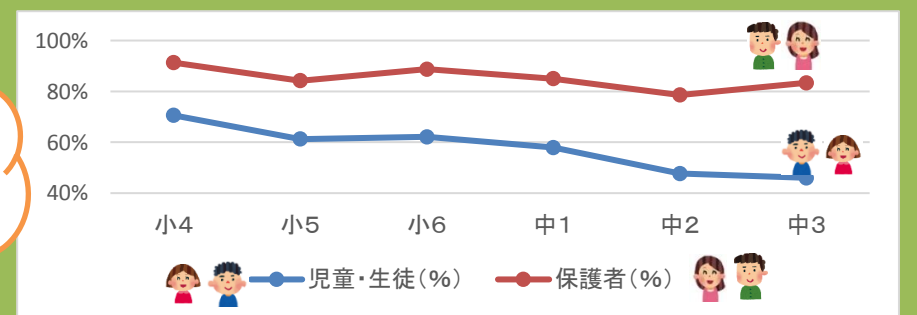
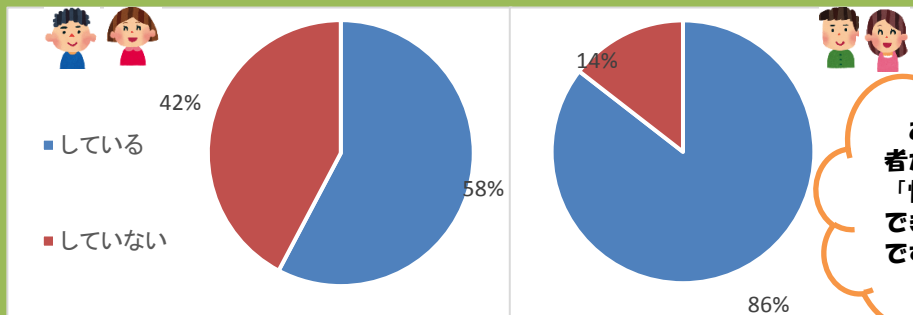


※ 裏面に「放課後の居場所／ネット・SNS等の利用について」があります

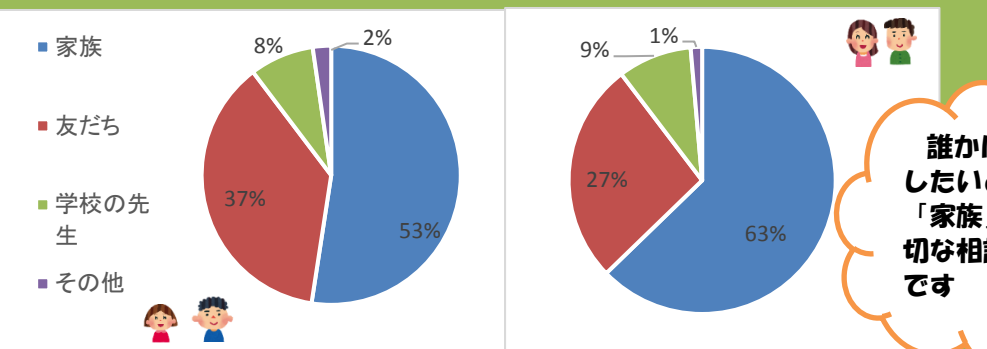
子どもの意識

○（お子さんは）悩みがある時に、誰かに相談していますか？

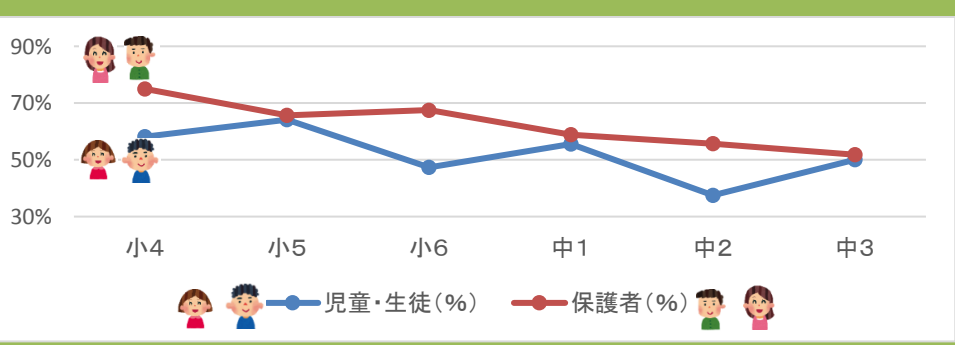
「誰かに相談している」と答えた子ども（児童・生徒）・保護者の割合（学年による変動）



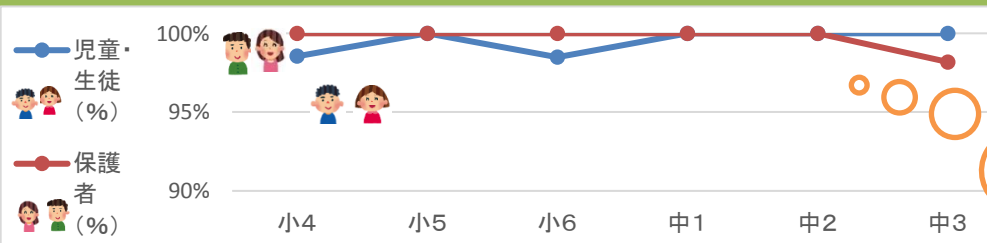
○（「相談している」と答えたお子さんは）誰に相談していますか？（複数回答可）



「家族に相談している」と答えた子ども（児童・生徒）・保護者の割合（学年による変動）



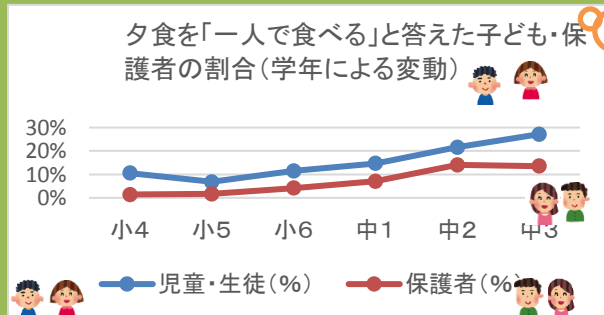
○放課後、一人でいたとき地震などの災害があったらどうするか、家族と話をしていますか？



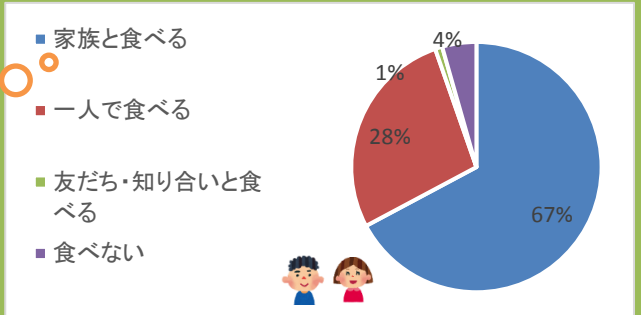
子どもの実態と保護者の認識の現状について調べました。

どの学年でも3～5割の子が、悩みを誰にも相談していないようです。一方で保護者の8割以上が、子どもは誰かに相談していると思っており認識にずれがあるようです。家族はお子さんの「心の居場所」になっているでしょうか？食事のときなど、日常の何気ない会話の中でお子さんの悩みに気づくこともあります。

○（お子さんは）夕食を誰と食べますか？（複数回答可）



○（お子さんは）朝食を誰と食べますか？（複数回答可）



青少年問題協議会アンケート実施結果

(時期 平成30年6月22日～平成30年7月12日)

資料 2

学校名	対象	回答総数	対象総数	回答率
小金井第一小	4年生 児童分	30	31	96.77%
小金井第一小	4年生 保護者分	31	31	100.00%
小金井第一小	5年生 児童分	31	31	100.00%
小金井第一小	5年生 保護者分	31	31	100.00%
小金井第一小	6年生 児童分	31	31	100.00%
小金井第一小	6年生 保護者分	30	31	96.77%
小金井第三小	4年生 児童分	38	39	97.44%
小金井第三小	4年生 保護者分	38	39	97.44%
小金井第三小	5年生 児童分	31	31	100.00%
小金井第三小	5年生 保護者分	27	27	100.00%
小金井第三小	6年生 児童分	35	35	100.00%
小金井第三小	6年生 保護者分	34	34	100.00%
小学校小計		387	391	98.98%
小金井第一中	中学1年 生徒分	30	30	100.00%
小金井第一中	中学1年 保護者分	23	30	76.67%
小金井第一中	中学2年 生徒分	35	35	100.00%
小金井第一中	中学2年 保護者分	32	35	91.43%
小金井第一中	中学3年 生徒分	35	35	100.00%
小金井第一中	中学3年 保護者分	34	35	97.14%
小金井南中	中学1年 生徒分	28	28	100.00%
小金井南中	中学1年 保護者分	17	28	60.71%
小金井南中	中学2年 生徒分	30	30	100.00%
小金井南中	中学2年 保護者分	24	30	80.00%
小金井南中	中学3年 生徒分	28	28	100.00%
小金井南中	中学3年 保護者分	22	28	78.57%
中学校小計		338	372	90.86%
合計		725	763	95.02%
	小学校児童計	196	198	98.99%
	中学校生徒計	186	186	100.00%
	子ども計	382	384	99.48%
	小学校保護者計	191	193	98.96%
	中学校保護者計	152	186	81.72%
	保護者計	343	379	90.50%

本アンケート結果の詳細については、小金井市ホームページ内、青少年問題協議会「会議録」（平成30年度青少年問題協議会専門委員会 第2回・第3回）本文・参考資料へ掲載しています。



「子どもの居場所」に関するアンケート (小金井市青少年問題協議会)

下の設問の答えを選んで、
マークを塗りつぶしてください。

小4 小5 小6 中1 中2 中3
① ② ③ ④ ⑤ ⑥

小学生用

設問No.	①	②	③	④
あなたは放課後、どう過ごしていますか？ (あてはまる全てを選ぶ)				
1 ① 放課後子ども教室 ② 学習塾・習い事 ③ 遊びに行く ④ その他 ()	①	②	③	④
あなたは放課後、誰と過ごすことが多いですか？				
2 ① 友だち ② 家族 ③ 塾や習い事の先生 ④ 一人のときが多い	①	②	③	④
あなたは放課後、どこで過ごすことが多いですか？				
3 ① 自宅 ② 友だちの家 ③ 児童館・公園・公民館・図書館 ④ その他 ()	①	②	③	④
あなたが学校から帰ったとき、家に誰かいますか？				
4 ① いることが多い ② いないことが多い	①	②	③	④
あなたは放課後の生活が楽しいですか？				
5 ① 楽しい ② まあまあ楽しい ③ あまり楽しくない ④ 全く楽しくない	①	②	③	④
あなたは家族と一日でどれくらい会話をしていますか？				
6 ① 1時間より多い ② 30分～1時間 ③ 10～29分 ④ 10分も話さない	①	②	③	④
あなたが放課後、一人でいたとき地震などの災害があったらどうするか、家族と話をしていますか？				
7 ① している ② していない	①	②	③	④
あなたは悩みがあるとき、誰かに相談していますか？				
8 ① している ② していない	①	②	③	④
設問8で「① している」方に質問です。誰に相談していますか？ (あてはまる全てを選ぶ)				
9 ① 家族 ② 友だち ③ 学校の先生 ④ その他 ()	①	②	③	④
あなたは朝食を誰と食べていますか？ (あてはまる全てを選ぶ)				
10 ① 家族と食べる ② 1人で食べる ③ 友だち・知り合いと食べる ④ 食べない	①	②	③	④
あなたは夕食を誰と食べていますか？ (あてはまる全てを選ぶ)				
11 ① 家族と食べる ② 1人で食べる ③ 友だち・知り合いと食べる ④ 食べない	①	②	③	④
あなたが「日中3時間以上、自由に過ごせる日」は月に何日ありますか？				
12 ① 月に7日より多い ② 月に3～6日 ③ 月に1～2日 ④ 月に1日もない	①	②	③	④
あなたは下記の機器を利用していますか？ (あてはまる全てを選ぶ)				
13 ① 携帯電話・キッズケータイ ② スマホ ③ ネットにつながるゲーム機 ④ していない	①	②	③	④
あなたの一日のインターネット・SNS等の使用時間は？				
14 ① 0～29分 ② 30～59分 ③ 1時間～3時間 ④ 3時間以上～	①	②	③	④
あなたが携帯・スマホ等を利用する中で以下の影響がありましたか？ (あてはまる全てを選ぶ)				
15 ① 睡眠不足 ② 視力低下 ③ 集中力・記憶力・成績の低下 ④ とくに影響はない	①	②	③	④
あなたが携帯・スマホを利用する中で以下のようなトラブルがありましたか？ (あてはまる全てを選ぶ)				
16 ① とくにない ② メール・SNSで友だちとトラブル ③ 身に覚えのない料金請求 ④ 掲示板等での悪口	①	②	③	④
家庭内で携帯電話・スマホの利用ルールを作っていますか？				
17 ① ある ② ない ③ 覚えていない・わからない	①	②	③	④
携帯・スマホなどを持つメリットは何だと思いますか？ (あてはまる全てを選ぶ)				
18 ① いつでも連絡がとれる ② SNSが使える ③ ネット検索ができる ④ その他 ()	①	②	③	④
あなたは、近所にどんな場所があったら行ってみたいですか？ (あてはまる全てを選ぶ)				
19 ① 児童館・公園 ② 公民館・図書館 ③ とくにない ④ その他 ()	①	②	③	④
20 児童館や図書館、公民館であなたがやりたいことを、用紙の裏面に自由にお書きください。	①	②	③	④
21 あなたが放課後にやりたいこと、行きたい場所を、用紙の裏面に自由にお書きください。	①	②	③	④
22	①	②	③	④
23	①	②	③	④
24	①	②	③	④
25 裏面のアンケートのNo.20、No.21 もご回答ください。	①	②	③	④

「子どもの居場所」に関するアンケート（小金井市青少年問題協議会）

下の設問の答えを選んで、
マークを塗りつぶしてください。

小4 小5 小6 中1 中2 中3
① ② ③ ④ ⑤ ⑥

中学生用

設問No.	①	②	③	④
1 あなたは放課後、どう過ごしていますか？（あてはまる全てを選ぶ） ① 部活動 ② 学習塾・習い事 ③ 遊びに行く ④ その他（ ）	①	②	③	④
2 あなたは放課後、誰と過ごすことが多いですか？ ① 友だち ② 家族 ③ 塾や習い事の先生 ④ 一人のときが多い	①	②	③	④
3 あなたは放課後、どこで過ごすことが多いですか？ ① 自宅 ② 友だちの家 ③ 児童館・公園・公民館・図書館 ④ その他（ ）	①	②	③	④
4 あなたが学校から帰ったとき、家に誰かいますか？ ① いることが多い ② いないことが多い	①	②	③	④
5 あなたは放課後の生活が楽しいですか？ ① 楽しい ② まあまあ楽しい ③ あまり楽しくない ④ 全く楽しくない	①	②	③	④
6 あなたは家族と一日でどれくらい会話をしていますか？ ① 1時間より多い ② 30分～1時間 ③ 10～29分 ④ 10分も話さない	①	②	③	④
7 あなたが放課後、一人でいたとき地震などの災害があったらどうするか、家族と話をしていますか？ ① している ② していない	①	②	③	④
8 あなたは悩みがあるとき、誰かに相談していますか？ ① している ② していない	①	②	③	④
9 設問8で「① している」方に質問です。誰に相談していますか？（あてはまる全てを選ぶ） ① 家族 ② 友だち ③ 学校の先生 ④ その他（ ）	①	②	③	④
10 あなたは朝食を誰と食べていますか？（あてはまる全てを選ぶ） ① 家族と食べる ② 1人で食べる ③ 友だち・知り合いと食べる ④ 食べない	①	②	③	④
11 あなたは夕食を誰と食べていますか？（あてはまる全てを選ぶ） ① 家族と食べる ② 1人で食べる ③ 友だち・知り合いと食べる ④ 食べない	①	②	③	④
12 あなたが「日中3時間以上、自由に過ごせる日」は月に何日ありますか？ ① 月に7日より多い ② 月に3～6日 ③ 月に1～2日 ④ 月に1日もない	①	②	③	④
13 あなたは下記の機器を利用していますか？（あてはまる全てを選ぶ） ① 携帯電話・キッズケータイ ② スマホ ③ ネットにつながるゲーム機 ④ していない	①	②	③	④
14 あなたの一日のうちのインターネット・SNS等の使用時間は？ ① 0～29分 ② 30～59分 ③ 1時間～3時間 ④ 3時間以上～	①	②	③	④
15 あなたが携帯・スマホ等を利用する中で以下の影響がありましたか？（あてはまる全てを選ぶ） ① 睡眠不足 ② 視力低下 ③ 集中力・記憶力・成績の低下 ④ とくに影響はない	①	②	③	④
16 あなたが携帯・スマホ等を利用する中で以下のようなトラブルがありましたか？（あてはまる全てを選ぶ） ① とくにない ② メール・SNSで友だちとトラブル ③ 身に覚えのない料金請求 ④ 掲示板等での悪口	①	②	③	④
17 家庭内で携帯電話・スマホの利用ルールを作っていますか？ ① ある ② ない ③ 覚えていない・わからない	①	②	③	④
18 携帯・スマホなどを持つメリットは何だと思いますか？（あてはまる全てを選ぶ） ① いつでも連絡がとれる ② SNSが使える ③ ネット検索ができる ④ その他（ ）	①	②	③	④
19 あなたは、近所にどんな場所があったら行ってみたいですか？（あてはまる全てを選ぶ） ① 児童館・公園 ② 公民館・図書館 ③ とくにない ④ その他（ ）	①	②	③	④
20 児童館や図書館、公民館であなたがやりたいことを、用紙の裏面に自由にお書きください。	①	②	③	④
21 あなたが放課後にやりたいこと、行きたい場所を、用紙の裏面に自由にお書きください。	①	②	③	④
22	①	②	③	④
23	①	②	③	④
24	①	②	③	④
25	①	②	③	④

裏面のアンケートのNo.20、No.21 もご回答ください。

「子どもの居場所」に関するアンケート（小金井市青少年問題協議会）

下の設問の答えを選んで、
マークを塗りつぶしてください。

小 小 小 中 中 中
4 5 6 1 2 3
① ② ③ ④ ⑤ ⑥

保護者用

設問No.

良い例 悪い例

① ② ③ ④ ⑤ ⑥ ⑦ ⑧ ⑨ ⑩

① ② ③ ④

放課後の現状

生活習慣全般

インターネット利用

放課後の生活での希望・認識

1	お子さんは放課後、どう過ごしていますか？（あてはまる全てを選ぶ） ① 部活・放課後子ども教室 ② 学習塾・習い事 ③ 遊びに行く ④ その他（ ）	①	②	③	④
2	お子さんは放課後、誰と過ごすことが多いですか？ ① 友だち ② 家族 ③ 塾や習い事の先生 ④ 一人のときが多い	①	②	③	④
3	お子さんは放課後、どこで過ごすことが多いですか？ ① 自宅 ② 友だちの家 ③ 児童館・公園・公民館・図書館 ④ その他（ ）	①	②	③	④
4	お子さんが学校から帰ったとき、家に誰かいますか？ ① いることが多い ② いないことが多い	①	②	③	④
5	お子さんは放課後の生活をどう感じていると思いますか？ ① 楽しい ② まあまあ楽しい ③ あまり楽しくない ④ 全く楽しくない	①	②	③	④
6	お子さんは家族と一日でどれくらい会話をしていますか？ ① 1時間より多い ② 30分～1時間 ③ 10～29分 ④ 10分も話さない	①	②	③	④
7	お子さんが放課後、一人でいたとき地震などの災害があったらどうするか、家族で話をしていますか？ ① している ② していない	①	②	③	④
8	お子さんは悩みがあるとき、誰かに相談していますか？ ① している ② していない	①	②	③	④
9	設問8で「① している」方に質問です。誰に相談していますか？（あてはまる全てを選ぶ） ① 家族 ② 友だち ③ 学校の先生 ④ その他（ ）	①	②	③	④
10	お子さんは朝食を誰と食べていますか？（あてはまる全てを選ぶ） ① 家族と食べる ② 1人で食べる ③ 友だち・知り合いと食べる ④ 食べない	①	②	③	④
11	お子さんは夕食を誰と食べていますか？（あてはまる全てを選ぶ） ① 家族と食べる ② 1人で食べる ③ 友だち・知り合いと食べる ④ 食べない	①	②	③	④
12	お子さんが「日中3時間以上、自由に過ごせる日」は月に何日ありますか？ ① 月に7日より多い ② 月に3～6日 ③ 月に1～2日 ④ 月に1日もない	①	②	③	④
13	お子さんは下記の機器を利用していますか？（あてはまる全てを選ぶ） ① 携帯電話・キッズケータイ ② スマホ ③ ネットにつながるゲーム機 ④ していない	①	②	③	④
14	お子さんの一日のインターネット・SNS等の使用時間は？ ① 0～29分 ② 30～59分 ③ 1時間～3時間 ④ 3時間以上～	①	②	③	④
15	お子さんが携帯・スマホ等を利用する中で以下の影響がありましたか？（あてはまる全てを選ぶ） ① 睡眠不足 ② 視力低下 ③ 集中力・記憶力・成績の低下 ④ とくに影響はない	①	②	③	④
16	お子さんが携帯・スマホを利用する中で以下のようなトラブルがありましたか？（あてはまる全てを選ぶ） ① とくにない ② メール・SNSで友だちとトラブル ③ 身に覚えのない料金請求 ④ 掲示板等での悪口	①	②	③	④
17	家庭内で携帯電話・スマホの利用ルールを作っていますか？ ① ある ② ない ③ 覚えていない・わからない	①	②	③	④
18	携帯・スマホなどをお子さんに持たせるメリットは何だと思えますか？（あてはまる全てを選ぶ） ① いつでも連絡がとれる ② SNSが使える ③ ネット検索ができる ④ その他（ ）	①	②	③	④
19	近所にどんな場所があったらお子さんを行かしてみたいですか？（あてはまる全てを選ぶ） ① 児童館・公園 ② 公民館・図書館 ③ とくにない ④ その他（ ）	①	②	③	④
20	児童館や図書館、公民館でお子さんにさせたいことを、用紙の裏面に自由にお書きください。	①	②	③	④
21	お子さんに放課後にやらせたいこと、行かせたい場所を、用紙の裏面に自由にお書きください。	①	②	③	④
22		①	②	③	④
23		①	②	③	④
24		①	②	③	④
25	裏面のアンケートのNo.20、No.21 もご回答ください。	①	②	③	④

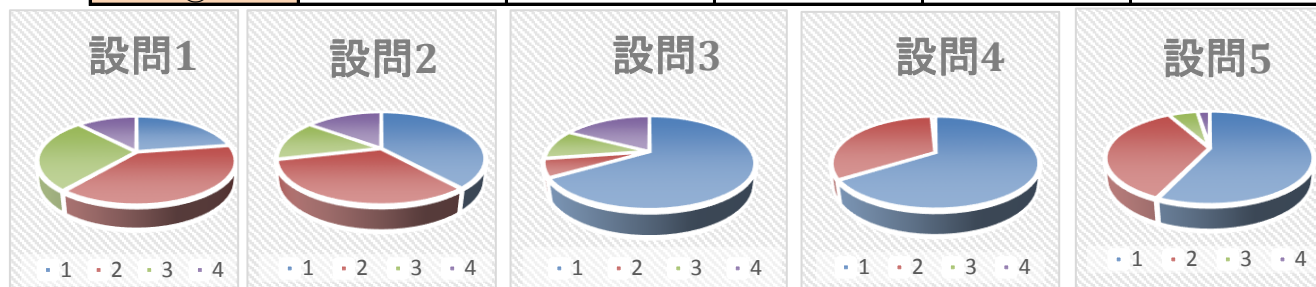
（小学生用・中学生用／保護者用）

- 20 ^{じどうかん としょかん こうみんかん} 児童館や図書館、公民館であな^{じゆう}たがやりたいことを、自由
にお書き^かください。／^{じどうかん としょかん こうみんかん} 児童館や図書館、公民館で、お^こ子
さんにさせたいことを、自由^{じゆう}にお書き^かください。

- 21 あな^{ほうかご}たが放課後にやりたいこと、行^いきたい場所^{ばしょ}を、自由^{じゆう}に
お書き^かください。／お^こ子さんに放課後にやらせたいこと、行^い
かせたい場所^{ばしょ}を、自由^{じゆう}にお書き^かください。

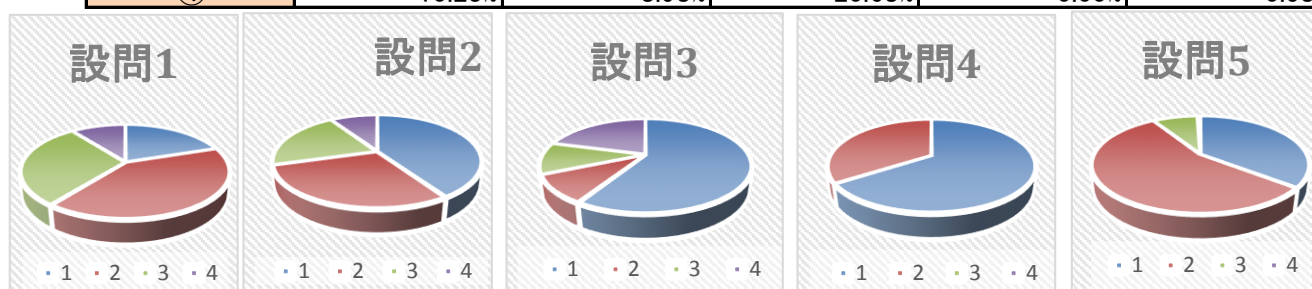
アンケートは以上^{いじょう}です。
ご協^{きょうりよく}力ありがとうございます。

人数	児童・生徒	設問1	設問2	設問3	設問4	設問5
382	①	166	169	273	250	216
	②	284	143	26	127	134
	③	200	62	43	0	21
	④	88	64	70	3	9
	合計	738	438	412	380	380
	割合	設問1	設問2	設問3	設問4	設問5
	①	22.49%	38.58%	66.26%	65.79%	56.84%
	②	38.48%	32.65%	6.31%	33.42%	35.26%
	③	27.10%	14.16%	10.44%	0.00%	5.53%
	④	11.92%	14.61%	16.99%	0.79%	2.37%



- 設問1** あなたは放課後(ほうかご)、どう過(す)ごしていますか？(あてはまる全(すべ)てを選(えら)ぶ)／① 放課後(ほうかご)こども教室(きょうしつ) ② 学習(がくしゅう)塾(じゅく)・習(な)い事 ③ 遊(あそ)びに行く ④ その他()
- 設問2** あなたは放課後、誰(だれ)と過(す)ることが多(おほ)いですか？／① 友(とも)だち ② 家(い)族 ③ 塾(じゅく)や習(な)い事(じ)の先生(せんせい) ④ 一人(ひとり)のときが多い
- 設問3** あなたは放課後、どこで過(す)ることが多(おほ)いですか？／① 自(ま)宅 ② 友(とも)だちの家 ③ 児(こ)童(どう)館(かん)・公(こう)園(えん)・公(こう)民(みん)館(かん)・図(ず)書(しょ)館(かん)・と(と)し(し)ょ(しょ)かん) ④ その他()
- 設問4** あなたが学校(がっこう)から帰(かえ)ったとき、家(い)に誰(だれ)がいますか？／① いることが多(おほ)い ② いないことが多(おほ)い
- 設問5** あなたは放課後(ほうかご)の生活(せいかつ)が楽(たの)しいですか？／① 楽(たの)しい ② まあまあ楽(たの)しい ③ あまり楽(たの)しくない ④ 全(すべ)く楽(たの)しくない

人数	保護者	設問1	設問2	設問3	設問4	設問5
344	①	118	168	224	225	123
	②	242	122	37	118	191
	③	175	85	42	0	28
	④	61	37	79	0	2
	合計	596	412	382	343	344
	割合	設問1	設問2	設問3	設問4	設問5
	①	19.80%	40.78%	58.64%	65.60%	35.76%
	②	40.60%	29.61%	9.69%	34.40%	55.52%
	③	29.36%	20.63%	10.99%	0.00%	8.14%
	④	10.23%	8.98%	20.68%	0.00%	0.58%



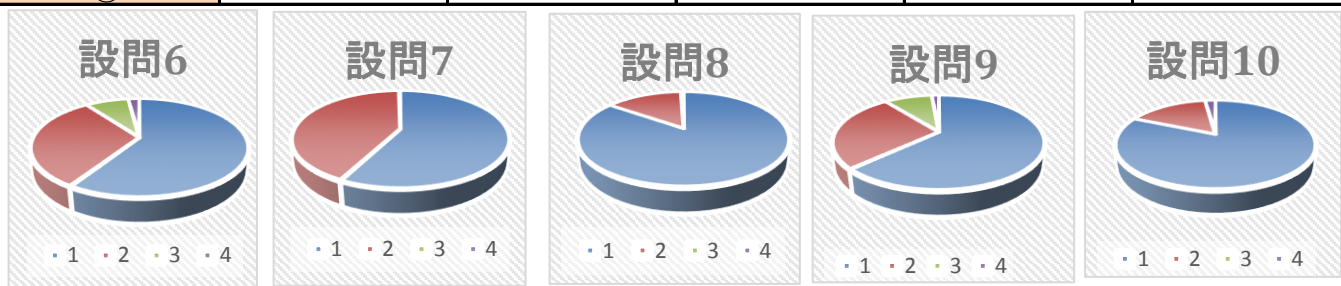
- 設問1** お父(おとう)さんは放課後(ほうかご)、どう過(す)していますか？(あてはまる全(すべ)てを選(えら)ぶ)／① 部(ぶ)活(かつ)・放課後(ほうかご)こども教室(きょうしつ) ② 学(がく)習(じゆ)塾(じゅく)・習(な)い事 ③ 遊(あそ)びに行く ④ その他()
- 設問2** お父(おとう)さんは放課後、誰(だれ)と過(す)ることが多(おほ)いですか？／① 友(とも)だち ② 家(い)族 ③ 塾(じゅく)や習(な)い事(じ)の先生(せんせい) ④ 一人(ひとり)のときが多い
- 設問3** お父(おとう)さんは放課後、どこで過(す)ることが多(おほ)いですか？／① 自(ま)宅 ② 友(とも)だちの家 ③ 児(こ)童(どう)館(かん)・公(こう)園(えん)・公(こう)民(みん)館(かん)・図(ず)書(しょ)館(かん) ④ その他()
- 設問4** お父(おとう)さんが学校(がっこう)から帰(かえ)ったとき、家(い)に誰(だれ)がいますか？／① いることが多(おほ)い ② いないことが多(おほ)い
- 設問5** お父(おとう)さんは放課後(ほうかご)の生活(せいかつ)をどう感(かん)じていると思(おも)いますか？／① 楽(たの)しい ② まあまあ楽(たの)しい ③ あまり楽(たの)しくない ④ 全(すべ)く楽(たの)しくない

児童・生徒	設問6	設問7	設問8	設問9	設問10
①	217	195	220	183	289
②	94	184	161	130	118
③	45	1	0	28	4
④	26	1	1	8	19
合計	382	381	382	349	430
割合	設問6	設問7	設問8	設問9	設問10
①	56.81%	51.18%	57.59%	52.44%	67.21%
②	24.61%	48.29%	42.15%	37.25%	27.44%
③	11.78%	0.26%	0.00%	8.02%	0.93%
④	6.81%	0.26%	0.26%	2.29%	4.42%



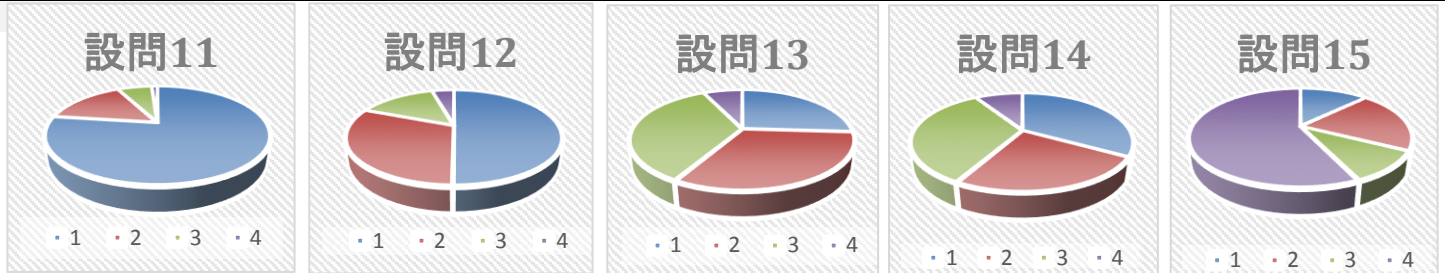
- 設問6** あなたは家族と一日でどれくらい会話(かいわ)をしていますか？／① 1時間より多い ② 30分～1時間 ③ 10～29分 ④ 10分も話さない
- 設問7** あなたが放課後、一人でいたとき地震(じしん)などの災害(さいがい)があったらどうするか、家族と話をしていますか？／① している ② していない
- 設問8** あなたは悩(なや)みがあるとき、誰かに相談(さうだん)していますか？／① している ② していない
- 設問9** 設問8で「① している」方に質問(しつもん)です。誰に相談(さうだん)していますか？(あてはまる全てを選ぶ)／① 家族 ② 友だち ③ 学校の先生 ④ その他()
- 設問10** あなたは朝食(あさめし)を誰と食べていますか？(あてはまる全てを選ぶ)／① 家族と食べる ② 1人で食べる ③ 友だち・知り合いと食べる ④ 食べない

保護者	設問6	設問7	設問8	設問9	設問10
①	202	196	289	273	306
②	107	144	49	117	61
③	27	0	2	39	0
④	7	1	0	6	8
合計	343	341	340	435	375
割合	設問6	設問7	設問8	設問9	設問10
①	58.89%	57.48%	85.00%	62.76%	81.60%
②	31.20%	42.23%	14.41%	26.90%	16.27%
③	7.87%	0.00%	0.59%	8.97%	0.00%
④	2.04%	0.29%	0.00%	1.38%	2.13%



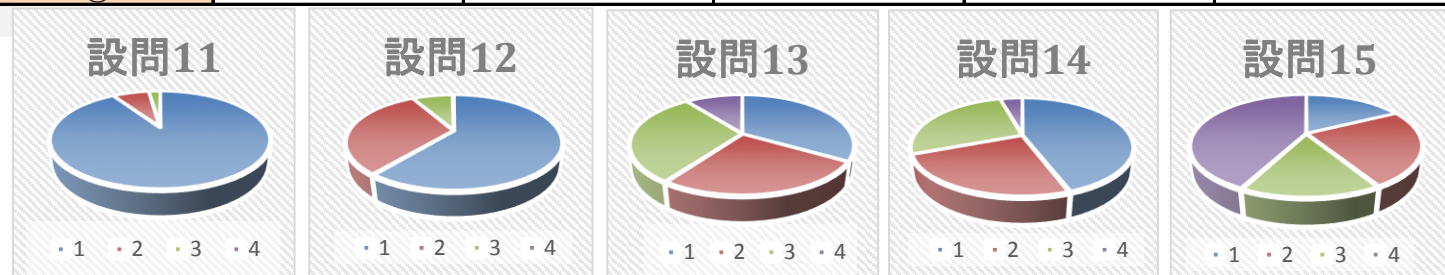
- 設問6** お子さんは家族と一日でどれくらい会話(かいわ)をしていますか？／① 1時間より多い ② 30分～1時間 ③ 10～29分 ④ 10分も話さない
- 設問7** お子さんが放課後、一人でいたとき地震(じしん)などの災害(さいがい)があったらどうするか、家族で話をしていますか？／① している ② していない
- 設問8** お子さんは悩(なや)みがあるとき、誰かに相談(さうだん)していますか？／① している ② していない
- 設問9** 設問8で「① している」方に質問(しつもん)です。誰に相談(さうだん)していますか？(あてはまる全てを選ぶ)／① 家族 ② 友だち ③ 学校の先生 ④ その他()
- 設問10** お子さんは朝食(あさめし)を誰と食べていますか？(あてはまる全てを選ぶ)／① 家族と食べる ② 1人で食べる ③ 友だち・知り合いと食べる ④ 食べない

児童・生徒	設問11	設問12	設問13	設問14	設問15
①	354	191	146	127	54
②	71	118	181	93	89
③	29	56	196	127	45
④	5	16	39	33	248
合計	459	381	562	380	436
割合	設問11	設問12	設問13	設問14	設問15
①	77.12%	50.13%	25.98%	33.42%	12.39%
②	15.47%	30.97%	32.21%	24.47%	20.41%
③	6.32%	14.70%	34.88%	33.42%	10.32%
④	1.09%	4.20%	6.94%	8.68%	56.88%



- 設問11** あなたは夕食を誰と食べていますか？(あてはまる全てを選ぶ)／① 家族と食べる ② 1人で食べる ③ 友だち・知り合いと食べる ④ 食べない
- 設問12** あなたが「日中(にっちゅう)3時間以上、自由に過ごせる日」は月に何日ありますか？／① 月に7日より多い ② 月に3～6日 ③ 月に1～2日 ④ 月に1日もない
- 設問13** あなたは下記の機器を利用していますか？(あてはまる全てを選ぶ)／① 携帯(けいたい)電話(でんわ)・キッズケータイ ② スマホ ③ ネットにつながるゲーム機 ④ していない
- 設問14** あなたの一日のインターネット・SNS等(など)の使用(しよう)時間は？／① 0～29分 ② 30～59分 ③ 1時間～3時間 ④ 3時間以上～
- 設問15** あなたが携帯・スマホ等を利用する中で以下の影響(えいきょう)がありましたか？(あてはまる全てを選ぶ)／① 睡眠(すいみん)不足(ぶそく) ② 視力(しりょく)低下(ていか) ③ 集中力(しゅうちゅうりょく)・記憶力(きおくりょく)・成(せい)績(せき)の低下 ④ とくに影響(えいきょう)はない

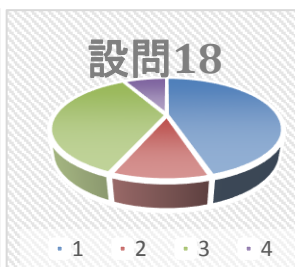
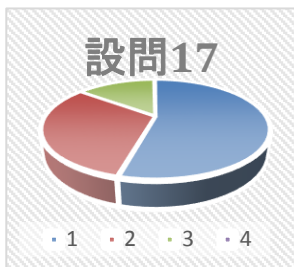
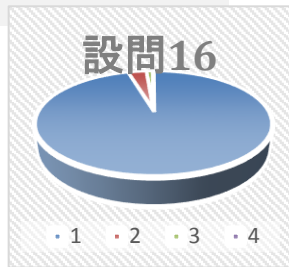
保護者	設問11	設問12	設問13	設問14	設問15
①	334	206	155	153	68
②	25	107	120	84	95
③	8	26	139	93	62
④	0	1	47	14	167
合計	367	340	461	344	392
割合	設問11	設問12	設問13	設問14	設問15
①	91.01%	60.59%	33.62%	44.48%	17.35%
②	6.81%	31.47%	26.03%	24.42%	24.23%
③	2.18%	7.65%	30.15%	27.03%	15.82%
④	0.00%	0.29%	10.20%	4.07%	42.60%



- 設問11** お子さんは夕食を誰と食べていますか？(あてはまる全てを選ぶ)／① 家族と食べる ② 1人で食べる ③ 友だち・知り合いと食べる ④ 食べない
- 設問12** お子さんが「日中3時間以上、自由に過ごせる日」は月に何日ありますか？／① 月に7日より多い ② 月に3～6日 ③ 月に1～2日 ④ 月に1日もない
- 設問13** お子さんは下記の機器を利用していますか？(あてはまる全てを選ぶ)／① 携帯電話・キッズケータイ ② スマホ ③ ネットにつながるゲーム機 ④ していない
- 設問14** お子さんの一日のインターネット・SNS等の使用時間は？／① 0～29分 ② 30～59分 ③ 1時間～3時間 ④ 3時間以上～
- 設問15** お子さんが携帯・スマホ等を利用する中で以下の影響がありましたか？(あてはまる全てを選ぶ)／① 睡眠不足 ② 視力低下 ③ 集中力・記憶力・成績の低下 ④ とくに影響はない

児童・生徒	設問16	設問17	設問18	設問19
①	366	205	320	120
②	12	119	78	129
③	4	54	254	116
④	1	1	56	98
合計	383	379	708	463
割合	設問16	設問17	設問18	設問19
①	95.56%	54.09%	45.20%	25.92%
②	3.13%	31.40%	11.02%	27.86%
③	1.04%	14.25%	35.88%	25.05%
④	0.26%	0.26%	7.91%	21.17%

※参考	選択肢未回答数
設問1	0
設問2	0
設問3	0
設問4	2
設問5	2
設問6	1
設問7	1
設問8	0
設問9	0
設問10	0
設問11	1
設問12	3
設問13	0
設問14	2
設問15	0
設問16	2
設問17	4
設問18	1
設問19	4



設問16

あなたが携帯・スマホを利用する中で以下のようなトラブルがありましたか？(あてはまる全てを選ぶ)／①とくにない ②メール・SNSで友だちとトラブル ③身に覚えのない料金(りょうきん)請求(せいきゅう) ④掲示板(けいじばん)等での悪口(わるぐち)

設問17

家庭内で携帯電話・スマホの利用ルールを作っていますか？／① ある ② ない ③ 覚えていない・わからない

設問18

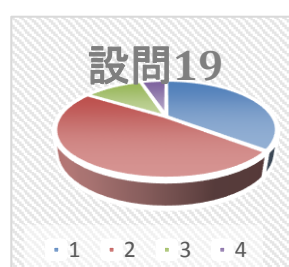
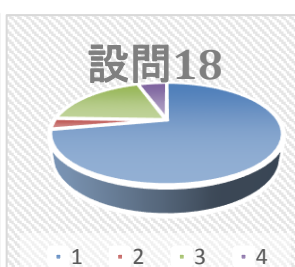
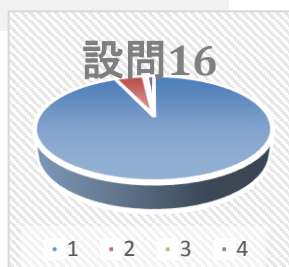
携帯・スマホなどを持つメリットは何だと思いますか？(あてはまる全てを選ぶ)／① いつでも連絡がとれる ② SNSが使える ③ ネット検索(けんさく)ができる ④ その他()

設問19

あなたは、近所にどんな場所があったら行ってみたいですか？(あてはまる全てを選ぶ)／① 児童館(じどうかん)・公園(こうえん) ② 公民館(こうみんかん)・図書館(としょかん) ③ とくにない ④ その他()

保護者	設問16	設問17	設問18	設問19
①	307	243	303	172
②	16	78	15	232
③	2	12	81	53
④	4	0	22	23
合計	329	333	421	480
割合	設問16	設問17	設問18	設問19
①	93.31%	72.97%	71.97%	35.83%
②	4.86%	23.42%	3.56%	48.33%
③	0.61%	3.60%	19.24%	11.04%
④	1.22%	0.00%	5.23%	4.79%

※参考	選択肢未回答数
設問1	0
設問2	1
設問3	2
設問4	0
設問5	1
設問6	1
設問7	2
設問8	3
設問9	0
設問10	0
設問11	2
設問12	3
設問13	0
設問14	1
設問15	13
設問16	16
設問17	11
設問18	4
設問19	1



設問16

お父さんが携帯・スマホを利用する中で以下のようなトラブルがありましたか？(あてはまる全てを選ぶ)／①とくにない ②メール・SNSで友だちとトラブル ③身に覚えのない料金請求 ④掲示板等での悪口

設問17

家庭内で携帯電話・スマホの利用ルールを作っていますか？／① ある ② ない ③ 覚えていない・わからない

設問18

携帯・スマホなどをお子さんに持たせるメリットは何だと思いますか？(あてはまる全てを選ぶ)／① いつでも連絡がとれる ② SNSが使える ③ ネット検索ができる ④ その他()

設問19

近所にどんな場所があったらお子さんを行かしてみたいですか？(あてはまる全てを選ぶ)／① 児童館・公園 ② 公民館・図書館 ③ とくにない ④ その他()

	人数	回答	設問1	設問2	設問3	設問4	設問5	設問6	設問7	設問8	設問9	設問10	設問11	設問12	設問13	設問14	設問15	設問16	設問17	設問18	設問19
小4児童	68	①	5	25	40	42	39	41	48	48	43	56	65	42	41	32	4	67	40	54	30
小4児童		②	54	30	9	25	23	10	20	20	23	18	9	14	20	18	11	1	21	9	38
小4児童		③	54	7	14	0	6	13	0	0	6	2	10	11	28	16	5	0	8	36	10
小4児童		④	26	9	5	0	0	5	1	0	2	4	1	2	12	2	52	0	0	18	17
小5児童	62	①	5	22	38	36	38	48	36	38	34	53	60	26	34	28	3	62	33	49	34
小5児童		②	53	30	5	25	21	8	26	24	16	14	5	22	16	17	10	0	20	2	20
小5児童		③	51	9	16	0	2	2	0	0	2	2	7	8	40	14	2	0	9	35	14
小5児童		④	13	7	7	1	0	4	0	0	1	2	1	6	4	3	48	0	0	7	12
小6児童	66	①	5	26	40	41	39	36	30	41	35	56	62	37	34	24	5	66	34	58	28
小6児童		②	59	19	8	25	22	19	35	25	28	14	9	17	28	17	15	0	22	9	20
小6児童		③	45	14	8	0	2	7	1	0	8	0	7	10	43	21	5	0	10	49	14
小6児童		④	20	9	14	0	3	3	0	0	3	3	0	0	3	4	4	48	0	10	22

	人数	回答	設問1	設問2	設問3	設問4	設問5	設問6	設問7	設問8	設問9	設問10	設問11	設問12	設問13	設問14	設問15	設問16	設問17	設問18	設問19
小4保護	69	①	6	34	51	44	30	48	35	63	63	62	68	50	44	48	7	66	49	65	54
小4保護		②	58	28	12	25	32	20	34	6	13	8	1	16	9	10	14	1	19	1	41
小4保護		③	54	14	14	0	8	1	0	0	7	0	1	3	25	9	5	0	0	6	5
小4保護		④	14	9	6	0	0	1	0	0	1	1	0	0	11	2	44	0	0	1	3
小5保護	58	①	4	30	34	30	23	39	35	48	44	56	58	40	37	31	4	55	39	56	43
小5保護		②	44	20	9	28	33	18	23	9	13	8	1	16	9	14	16	2	14	0	40
小5保護		③	49	17	14	0	2	1	0	0	9	0	1	0	28	12	5	0	4	8	6
小5保護		④	8	4	9	0	0	0	0	0	1	2	0	1	7	1	36	0	0	2	5
小6保護	64	①	4	31	37	38	24	35	40	55	54	57	63	41	36	34	7	59	46	54	41
小6保護		②	52	17	10	26	35	22	23	7	18	10	3	15	18	15	18	2	15	1	42
小6保護		③	41	28	10	0	5	6	0	1	8	0	6	8	33	14	9	0	1	12	11
小6保護		④	13	4	16	0	0	1	0	0	0	1	0	0	9	2	37	0	0	7	2

	人数	回答	設問1	設問2	設問3	設問4	設問5	設問6	設問7	設問8	設問9	設問10	設問11	設問12	設問13	設問14	設問15	設問16	設問17	設問18	設問19
中1生徒	58	①	52	33	44	40	37	38	23	33	30	41	56	30	11	16	7	55	34	51	14
中1生徒		②	31	19	0	17	19	12	33	24	20	19	10	22	37	16	12	2	18	9	17
中1生徒		③	16	5	2	0	2	8	0	0	3	0	1	6	33	20	5	1	4	40	21
中1生徒		④	13	10	16	1	0	0	0	1	1	1	1	0	5	4	41	0	0	5	13
中2生徒	65	①	54	35	56	47	29	21	23	31	18	42	57	31	11	18	17	61	32	53	8
中2生徒		②	39	30	3	17	29	24	42	34	25	27	16	22	37	10	24	3	19	23	17
中2生徒		③	25	13	2	0	5	11	0	0	5	0	1	8	30	27	14	1	12	49	27
中2生徒		④	9	13	19	1	2	9	0	0	0	5	0	2	9	10	29	0	1	7	18
中3生徒	63	①	45	28	55	44	34	33	35	29	23	41	54	25	15	9	18	55	32	55	6
中3生徒		②	48	15	1	18	20	21	28	34	18	26	22	21	43	15	17	6	19	26	17
中3生徒		③	9	14	1	0	4	4	0	0	4	0	3	13	22	29	14	2	11	45	30
中3生徒		④	7	16	9	0	4	5	0	0	1	4	2	3	5	10	30	1	0	9	16

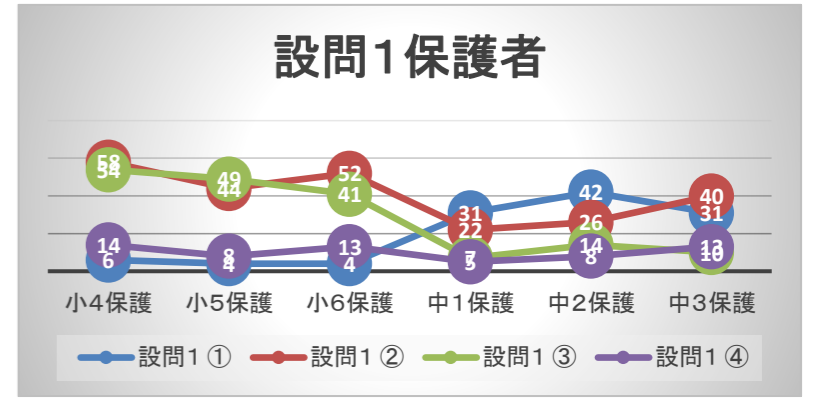
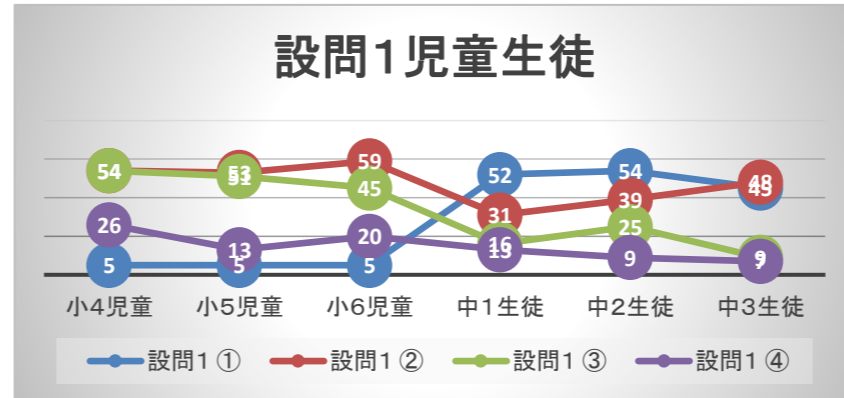
	人数	回答	設問1	設問2	設問3	設問4	設問5	設問6	設問7	設問8	設問9	設問10	設問11	設問12	設問13	設問14	設問15	設問16	設問17	設問18	設問19
中1保護	40	①	31	23	23	27	16	23	25	34	30	34	39	19	8	14	8	36	26	34	10
中1保護		②	22	10	1	13	20	12	15	6	16	8	3	15	26	15	12	2	11	4	33
中1保護		③	7	8	0	0	2	3	0	0	3	0	0	6	17	8	10	1	2	11	5
中1保護		④	5	4	16	0	2	2	0	0	2	2	0	0	2	3	19	0	0	3	5
中2保護	57	①	42	29	38	41	18	31	26	44	39	50	55	29	14	16	18	39	40	47	15
中2保護		②	26	22	4	15	33	14	30	12	25	13	9	25	25	14	21	8	9	4	39
中2保護		③	14	4	4	0	6	8	0	0	4	0	0	1	20	21	19	1	2	16	13
中2保護		④	8	6	18	0	0	3	0	0	2	2	0	0	13	4	11	2	0	3	4
中3保護	56	①	31	21	41	45	12	26	35	45	43	47	51	27	16	10	24	52	43	47	9
中3保護		②	40	25	1	11	38	21	19	9	32	14	8	20	33	16	14	1	10	5	37
中3保護		③	10	14	0	0	5	8	0	1	8	0	0	8	16	29	14	0	3	28	13
中3保護		④	13	10	14	0	0	0	0	1	0	0	0	0	5	2	20	2	0	6	4

設問1

児童・生徒		小4児童	小5児童	小6児童	中1生徒	中2生徒	中3生徒
設問1	①	5	5	5	52	54	45
設問1	②	54	53	59	31	39	48
設問1	③	54	51	45	16	25	9
設問1	④	26	13	20	13	9	7

設問1

保護者		小4保護	小5保護	小6保護	中1保護	中2保護	中3保護
設問1	①	6	4	4	31	42	31
設問1	②	58	44	52	22	26	40
設問1	③	54	49	41	7	14	10
設問1	④	14	8	13	5	8	13

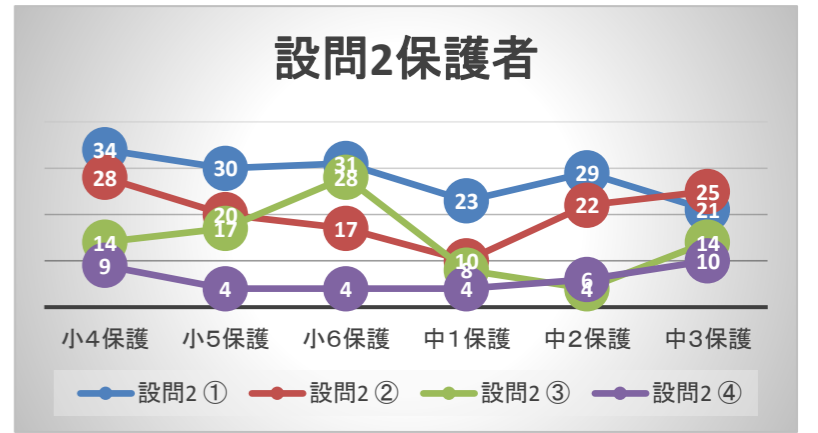
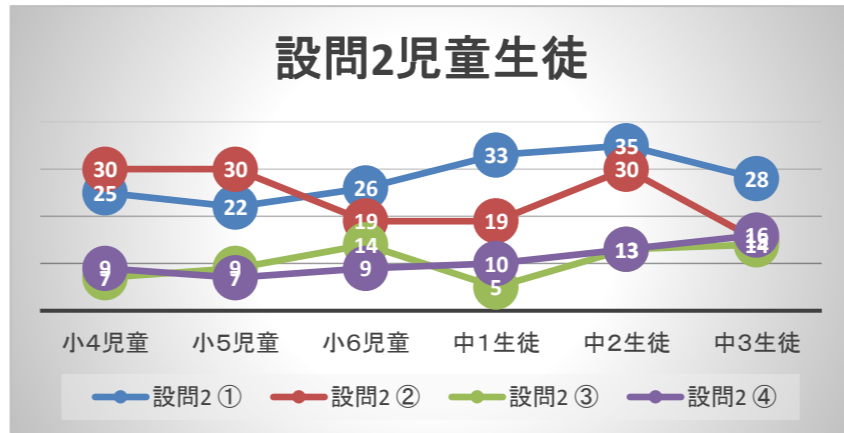


設問2

児童・生徒		小4児童	小5児童	小6児童	中1生徒	中2生徒	中3生徒
設問2	①	25	22	26	33	35	28
設問2	②	30	30	19	19	30	15
設問2	③	7	9	14	5	13	14
設問2	④	9	7	9	10	13	16

設問2

保護者		小4保護	小5保護	小6保護	中1保護	中2保護	中3保護
設問2	①	34	30	31	23	29	21
設問2	②	28	20	17	10	22	25
設問2	③	14	17	28	8	4	14
設問2	④	9	4	4	4	6	10

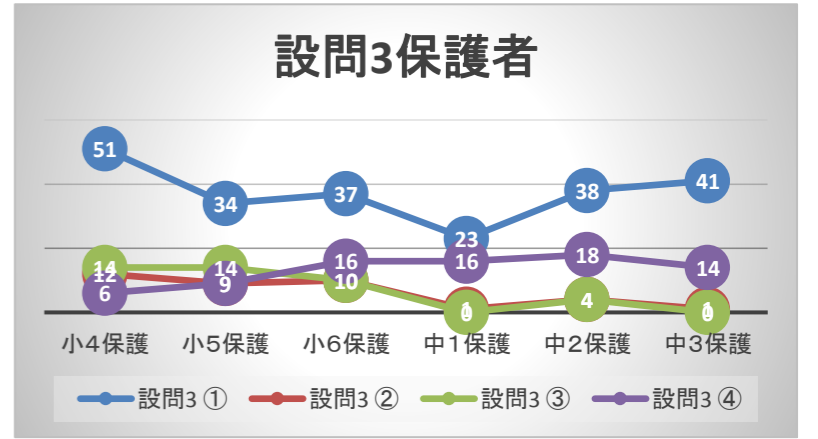
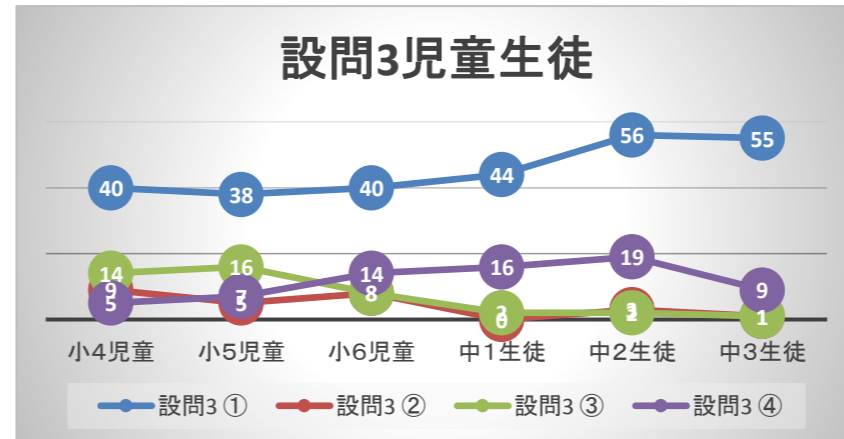


設問3

児童・生徒		小4児童	小5児童	小6児童	中1生徒	中2生徒	中3生徒
設問3	①	40	38	40	44	56	55
設問3	②	9	5	8	0	3	1
設問3	③	14	16	8	2	2	1
設問3	④	5	7	14	16	19	9

設問3

保護者		小4保護	小5保護	小6保護	中1保護	中2保護	中3保護
設問3	①	51	34	37	23	38	41
設問3	②	12	9	10	1	4	1
設問3	③	14	14	10	0	4	0
設問3	④	6	9	16	16	18	14

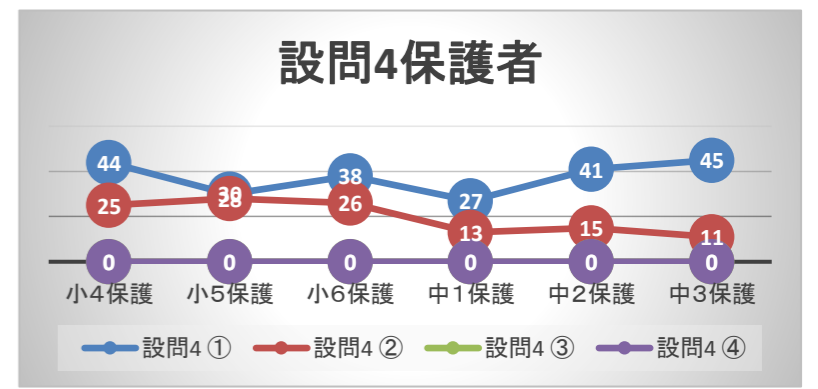
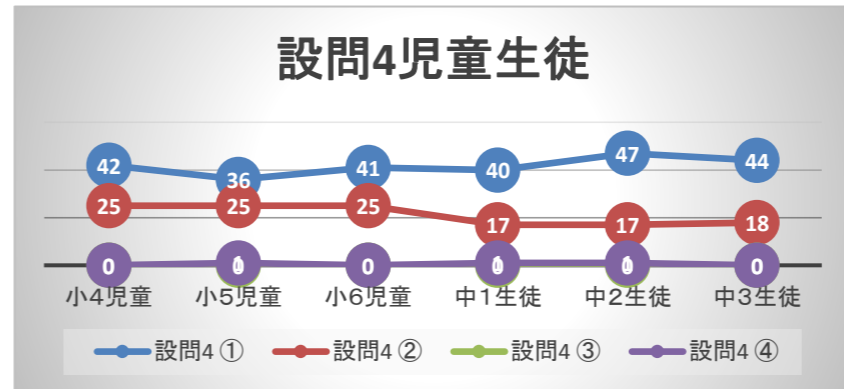


設問4

児童・生徒		小4児童	小5児童	小6児童	中1生徒	中2生徒	中3生徒
設問4	①	42	36	41	40	47	44
設問4	②	25	25	25	17	17	18
設問4	③	0	0	0	0	0	0
設問4	④	0	1	0	1	1	0

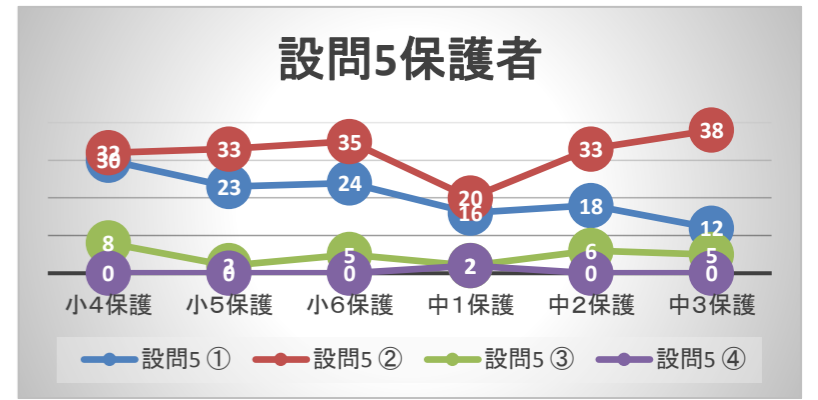
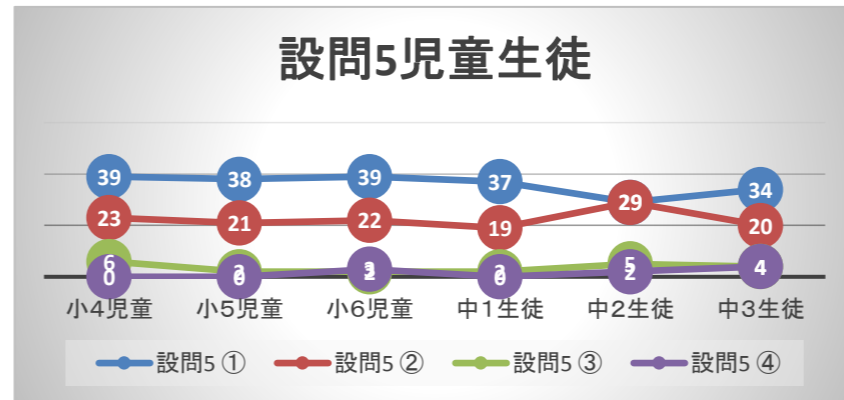
設問4

保護者		小4保護	小5保護	小6保護	中1保護	中2保護	中3保護
設問4	①	44	30	38	27	41	45
設問4	②	25	28	26	13	15	11
設問4	③	0	0	0	0	0	0
設問4	④	0	0	0	0	0	0



設問5 児童・生徒

		小4児童	小5児童	小6児童	中1生徒	中2生徒	中3生徒
設問5	①	39	38	39	37	29	34
設問5	②	23	21	22	19	29	20
設問5	③	6	2	2	2	5	4
設問5	④	0	0	3	0	2	4

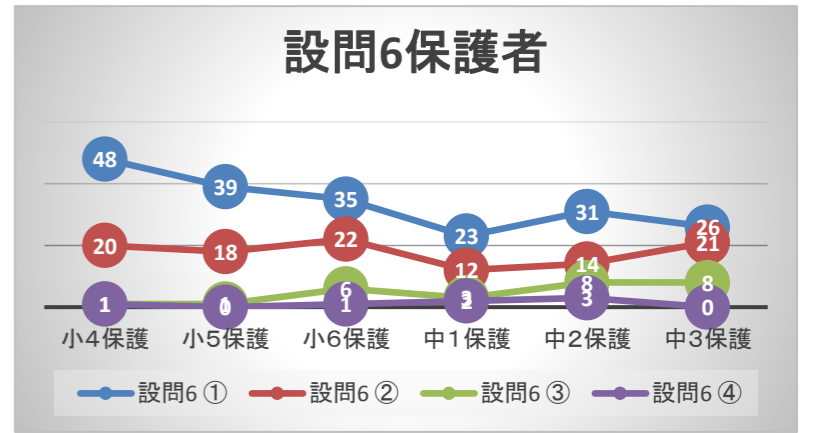
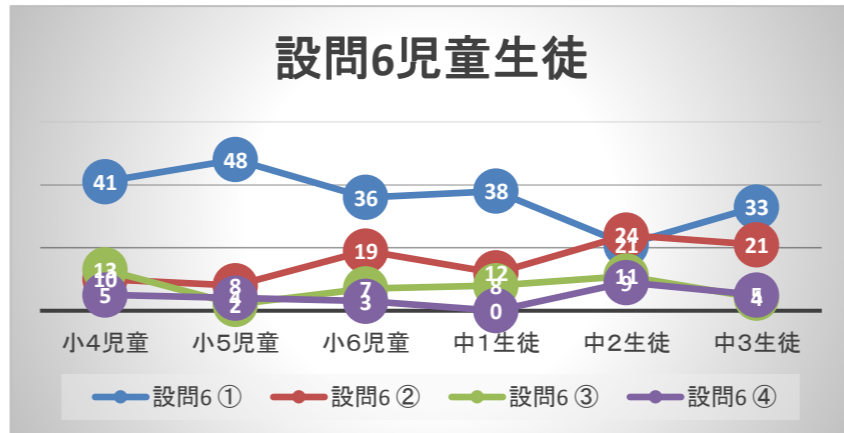


設問5 保護者

		小4保護	小5保護	小6保護	中1保護	中2保護	中3保護
設問5	①	30	23	24	16	18	12
設問5	②	32	33	35	20	33	38
設問5	③	8	2	5	2	6	5
設問5	④	0	0	0	2	0	0

設問6 児童・生徒

		小4児童	小5児童	小6児童	中1生徒	中2生徒	中3生徒
設問6	①	41	48	36	38	21	33
設問6	②	10	8	19	12	24	21
設問6	③	13	2	7	8	11	4
設問6	④	5	4	3	0	9	5

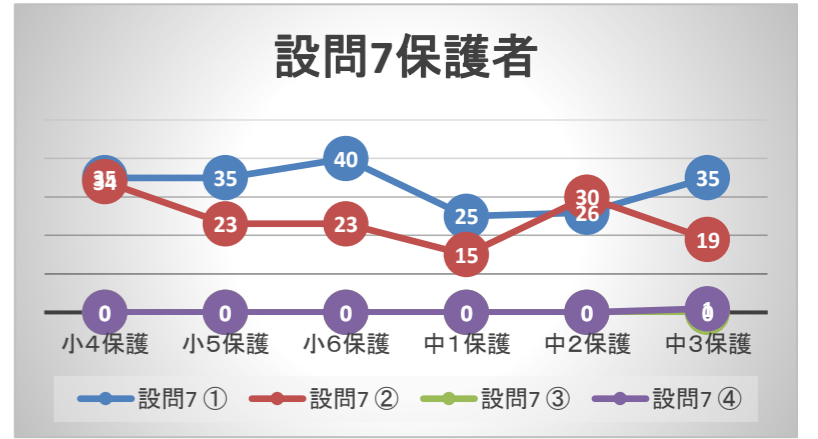
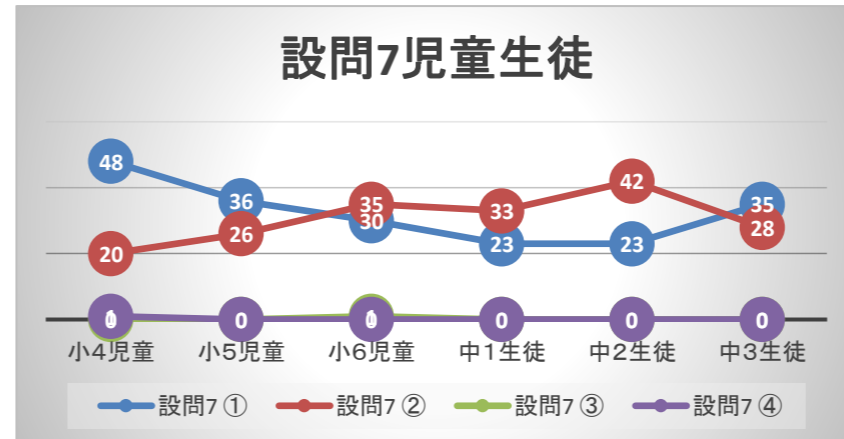


設問6 保護者

		小4保護	小5保護	小6保護	中1保護	中2保護	中3保護
設問6	①	48	39	35	23	31	26
設問6	②	20	18	22	12	14	21
設問6	③	1	1	6	3	8	8
設問6	④	1	0	1	2	3	0

設問7 児童・生徒

		小4児童	小5児童	小6児童	中1生徒	中2生徒	中3生徒
設問7	①	48	36	30	23	23	35
設問7	②	20	26	35	33	42	28
設問7	③	0	0	1	0	0	0
設問7	④	1	0	0	0	0	0

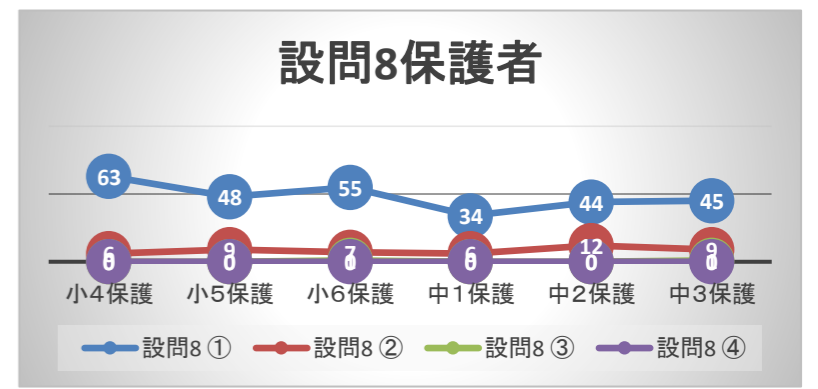
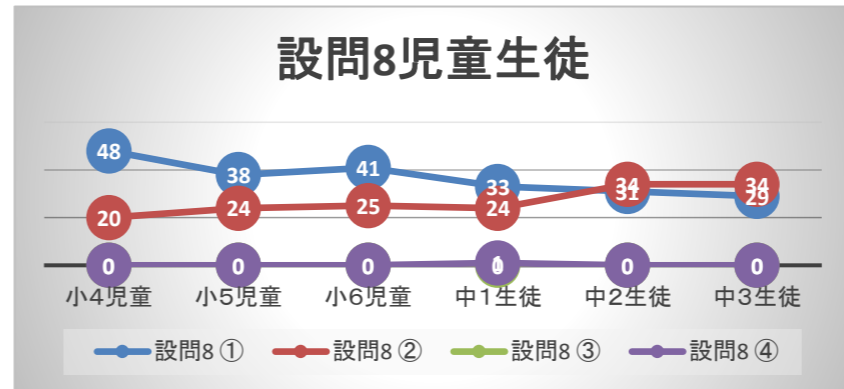


設問7 保護者

		小4保護	小5保護	小6保護	中1保護	中2保護	中3保護
設問7	①	35	35	40	25	26	35
設問7	②	34	23	23	15	30	19
設問7	③	0	0	0	0	0	0
設問7	④	0	0	0	0	0	1

設問8 児童・生徒

		小4児童	小5児童	小6児童	中1生徒	中2生徒	中3生徒
設問8	①	48	38	41	33	31	29
設問8	②	20	24	25	24	34	34
設問8	③	0	0	0	0	0	0
設問8	④	0	0	0	1	0	0



設問8 保護者

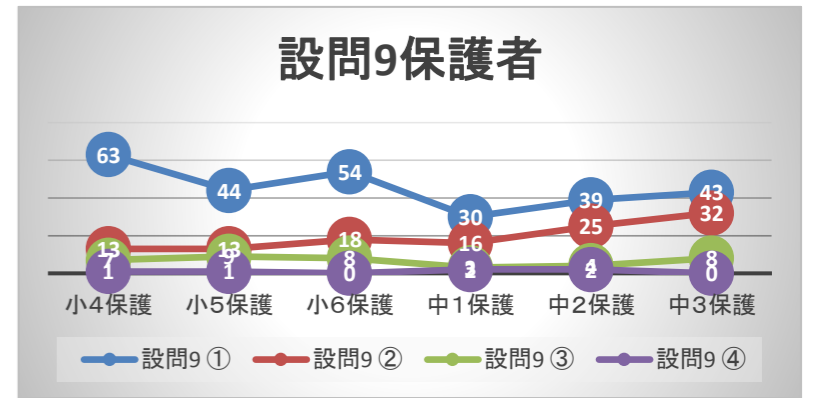
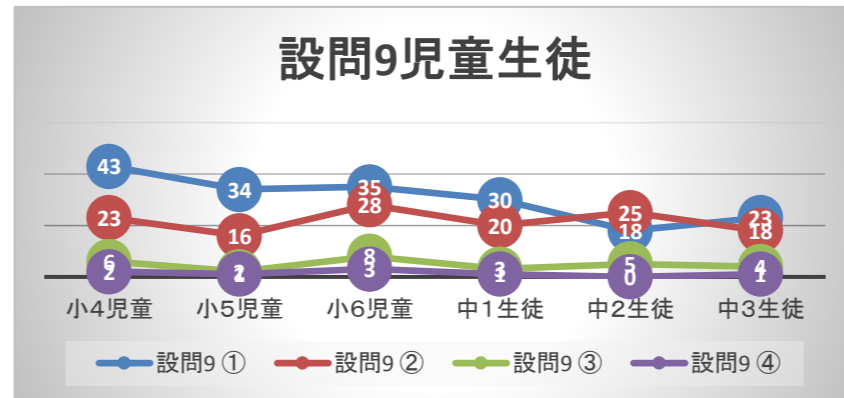
		小4保護	小5保護	小6保護	中1保護	中2保護	中3保護
設問8	①	63	48	55	34	44	45
設問8	②	6	9	7	6	12	9
設問8	③	0	0	1	0	0	1
設問8	④	0	0	0	0	0	0

設問9 児童・生徒

		小4児童	小5児童	小6児童	中1生徒	中2生徒	中3生徒
設問9	①	43	34	35	30	18	23
設問9	②	23	16	28	20	25	18
設問9	③	6	2	8	3	5	4
設問9	④	2	1	3	1	0	1

設問9 保護者

		小4保護	小5保護	小6保護	中1保護	中2保護	中3保護
設問9	①	63	44	54	30	39	43
設問9	②	13	13	18	16	25	32
設問9	③	7	9	8	3	4	8
設問9	④	1	1	0	2	2	0

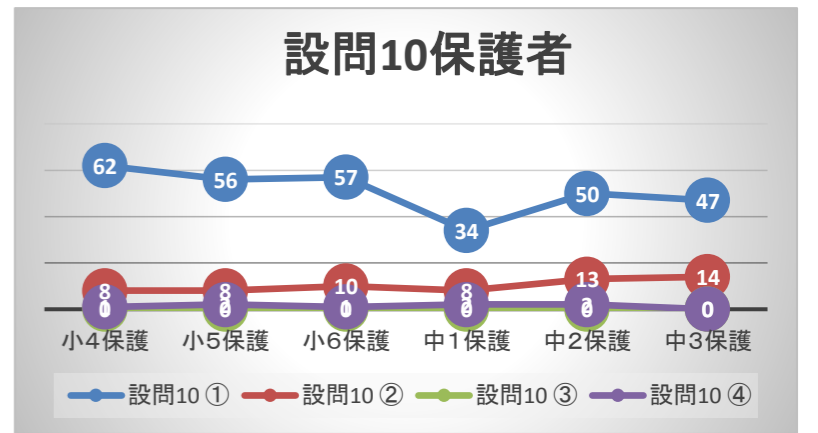
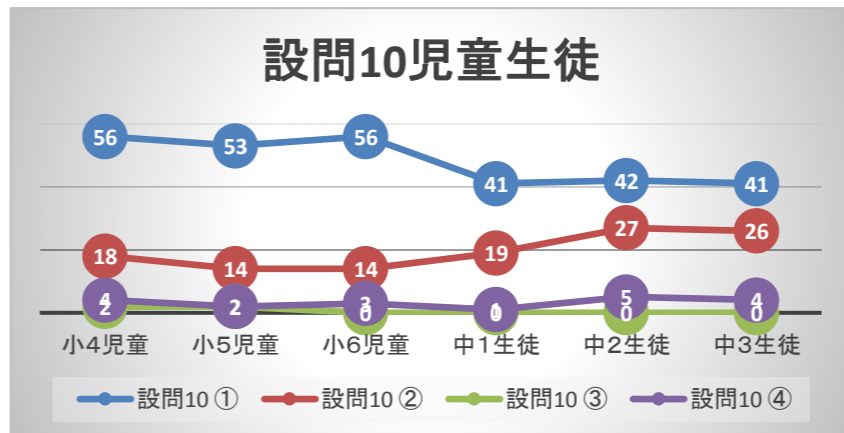


設問10 児童・生徒

		小4児童	小5児童	小6児童	中1生徒	中2生徒	中3生徒
設問10	①	56	53	56	41	42	41
設問10	②	18	14	14	19	27	26
設問10	③	2	2	0	0	0	0
設問10	④	4	2	3	1	5	4

設問10 保護者

		小4保護	小5保護	小6保護	中1保護	中2保護	中3保護
設問10	①	62	56	57	34	50	47
設問10	②	8	8	10	8	13	14
設問10	③	0	0	0	0	0	0
設問10	④	1	2	1	2	2	0

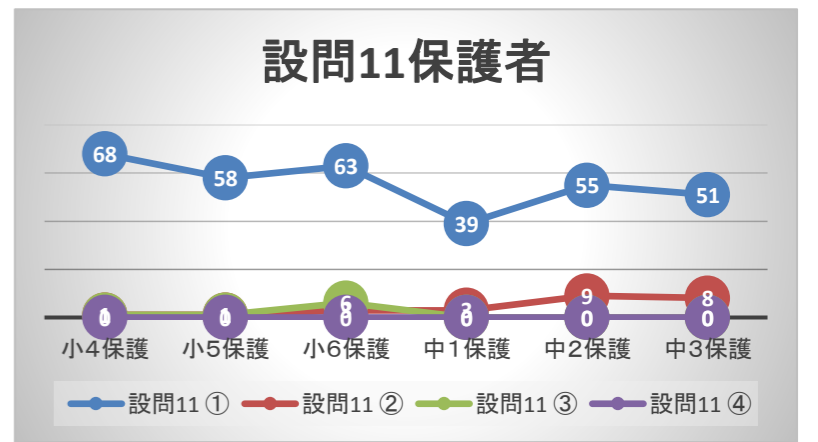
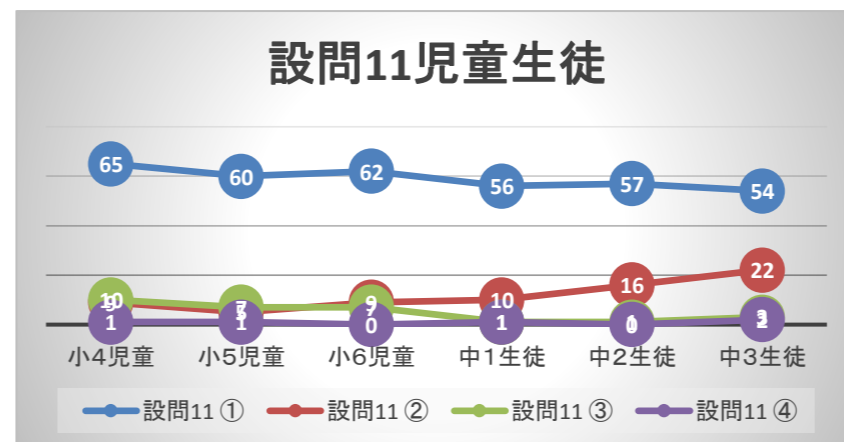


設問11 児童・生徒

		小4児童	小5児童	小6児童	中1生徒	中2生徒	中3生徒
設問11	①	65	60	62	56	57	54
設問11	②	9	5	9	10	16	22
設問11	③	10	7	7	1	1	3
設問11	④	1	1	0	1	0	2

設問11 保護者

		小4保護	小5保護	小6保護	中1保護	中2保護	中3保護
設問11	①	68	58	63	39	55	51
設問11	②	1	1	3	3	9	8
設問11	③	1	1	6	0	0	0
設問11	④	0	0	0	0	0	0

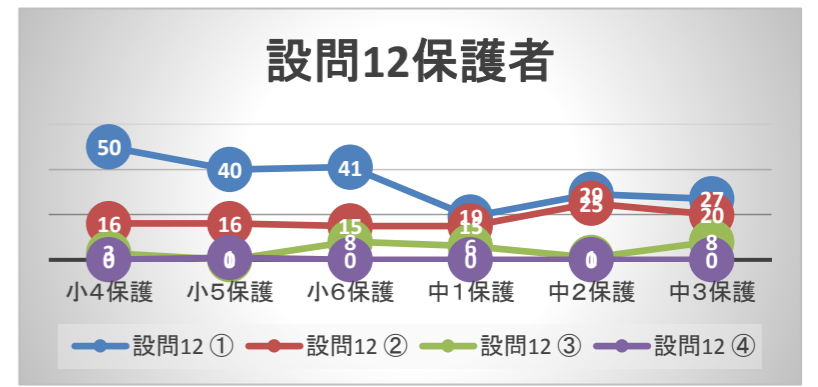
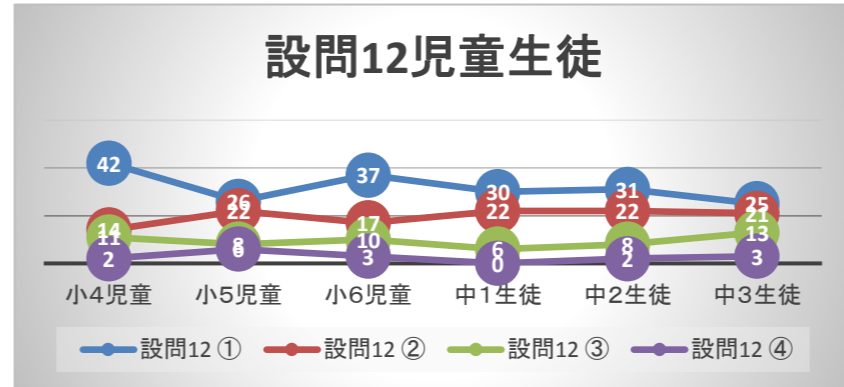


設問12 児童・生徒

		小4児童	小5児童	小6児童	中1生徒	中2生徒	中3生徒
設問12	①	42	26	37	30	31	25
設問12	②	14	22	17	22	22	21
設問12	③	11	8	10	6	8	13
設問12	④	2	6	3	0	2	3

設問12 保護者

		小4保護	小5保護	小6保護	中1保護	中2保護	中3保護
設問12	①	50	40	41	19	29	27
設問12	②	16	16	15	15	25	20
設問12	③	3	0	8	6	1	8
設問12	④	0	1	0	0	0	0

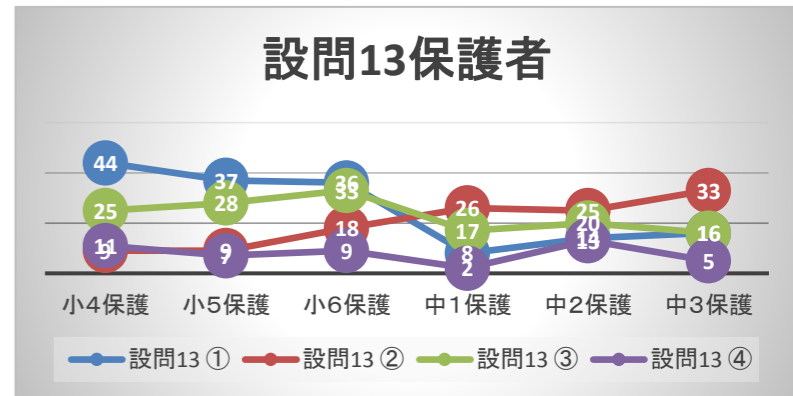
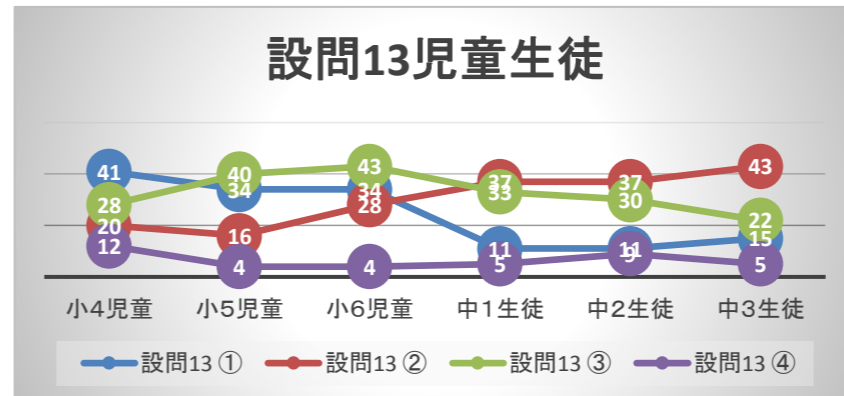


設問13 児童・生徒

		小4児童	小5児童	小6児童	中1生徒	中2生徒	中3生徒
設問13	①	41	34	34	11	11	15
設問13	②	20	16	28	37	37	43
設問13	③	28	40	43	33	30	22
設問13	④	12	4	4	5	9	5

設問13 保護者

		小4保護	小5保護	小6保護	中1保護	中2保護	中3保護
設問13	①	44	37	36	8	14	16
設問13	②	9	9	18	26	25	33
設問13	③	25	28	33	17	20	16
設問13	④	11	7	9	2	13	5

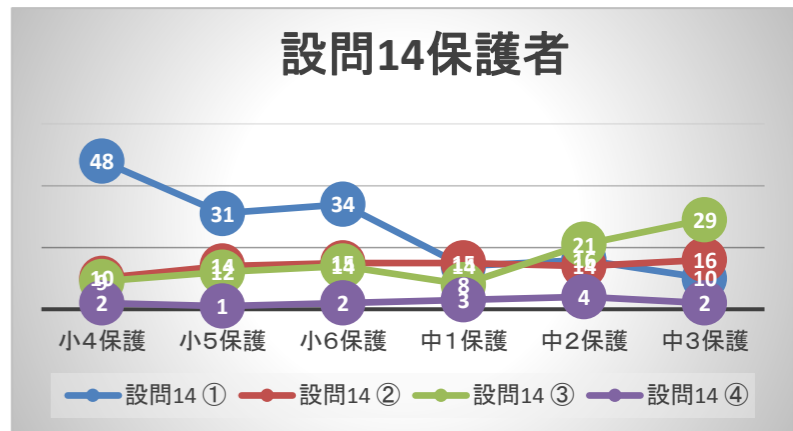
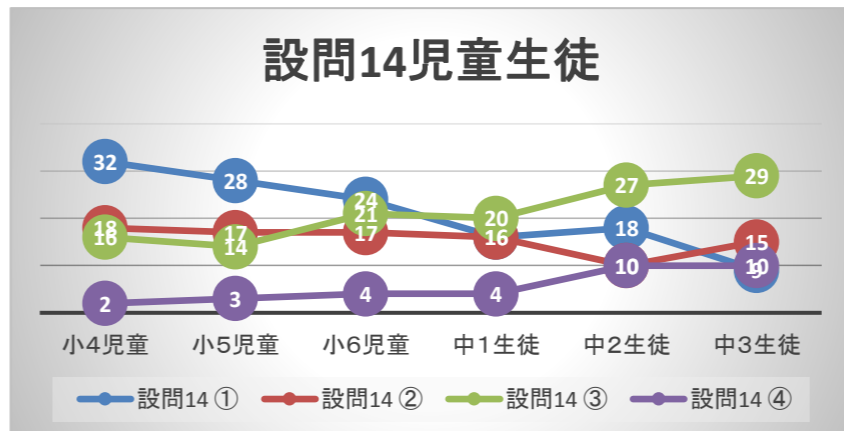


設問14 児童・生徒

		小4児童	小5児童	小6児童	中1生徒	中2生徒	中3生徒
設問14	①	32	28	24	16	18	9
設問14	②	18	17	17	16	10	15
設問14	③	16	14	21	20	27	29
設問14	④	2	3	4	4	10	10

設問14 保護者

		小4保護	小5保護	小6保護	中1保護	中2保護	中3保護
設問14	①	48	31	34	14	16	10
設問14	②	10	14	15	15	14	16
設問14	③	9	12	14	8	21	29
設問14	④	2	1	2	3	4	2

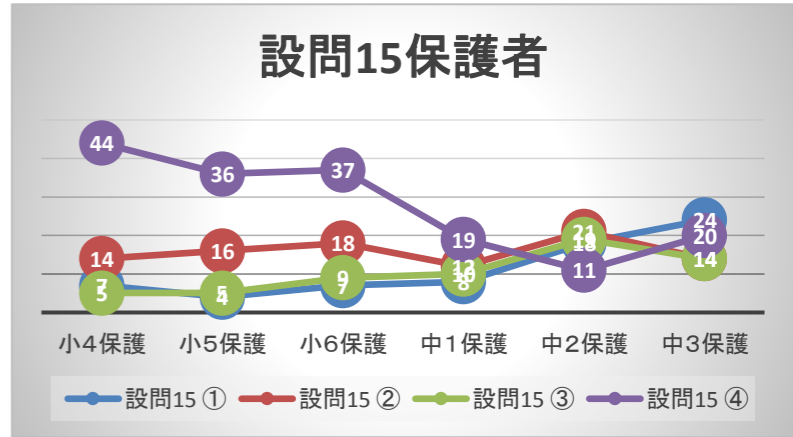
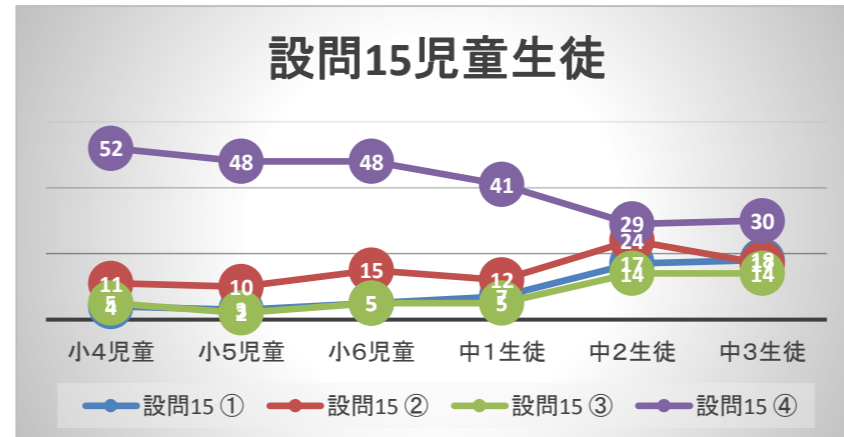


設問15 児童・生徒

		小4児童	小5児童	小6児童	中1生徒	中2生徒	中3生徒
設問15	①	4	3	5	7	17	18
設問15	②	11	10	15	12	24	17
設問15	③	5	2	5	5	14	14
設問15	④	52	48	48	41	29	30

設問15 保護者

		小4保護	小5保護	小6保護	中1保護	中2保護	中3保護
設問15	①	7	4	7	8	18	24
設問15	②	14	16	18	12	21	14
設問15	③	5	5	9	10	19	14
設問15	④	44	36	37	19	11	20

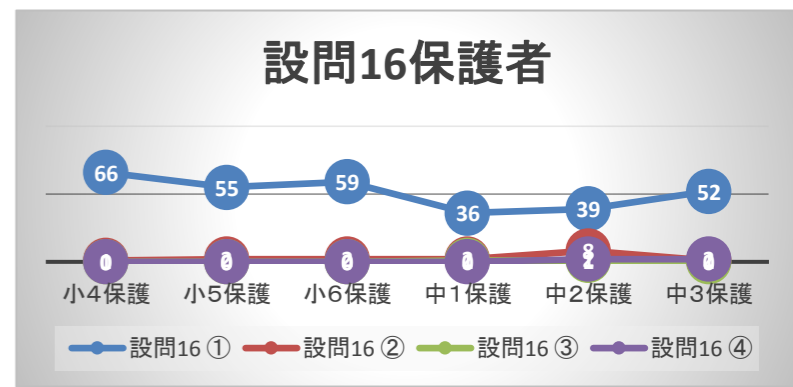
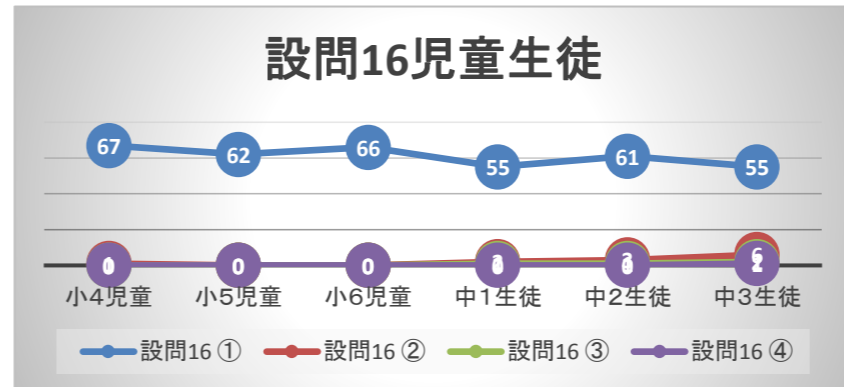


設問16 児童・生徒

		小4児童	小5児童	小6児童	中1生徒	中2生徒	中3生徒
設問16	①	67	62	66	55	61	55
設問16	②	1	0	0	2	3	6
設問16	③	0	0	0	1	1	2
設問16	④	0	0	0	0	0	1

設問16 保護者

		小4保護	小5保護	小6保護	中1保護	中2保護	中3保護
設問16	①	66	55	59	36	39	52
設問16	②	1	2	2	2	8	1
設問16	③	0	0	0	1	1	0
設問16	④	0	0	0	0	2	2

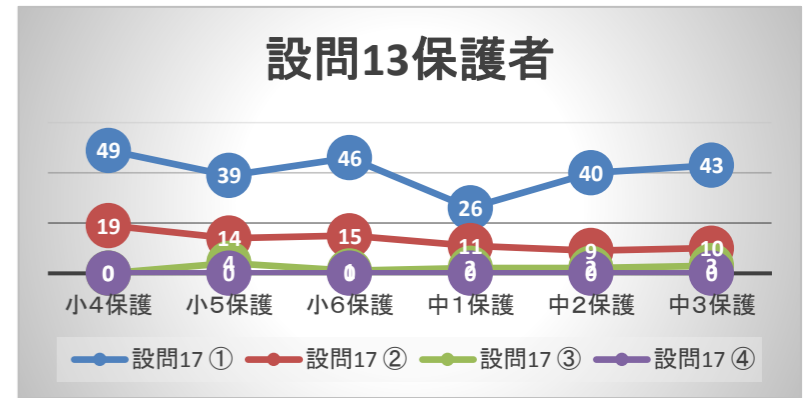
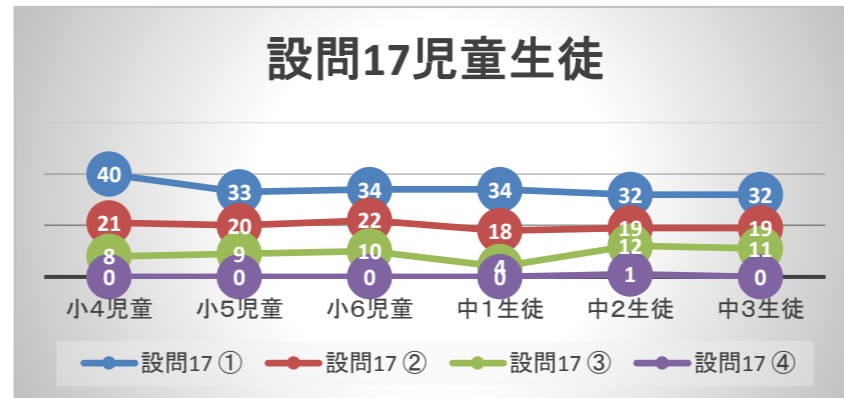


設問17 児童・生徒

		小4児童	小5児童	小6児童	中1生徒	中2生徒	中3生徒
設問17	①	40	33	34	34	32	32
設問17	②	21	20	22	18	19	19
設問17	③	8	9	10	4	12	11
設問17	④	0	0	0	0	1	0

設問17 保護者

		小4保護	小5保護	小6保護	中1保護	中2保護	中3保護
設問17	①	49	39	46	26	40	43
設問17	②	19	14	15	11	9	10
設問17	③	0	4	1	2	2	3
設問17	④	0	0	0	0	0	0

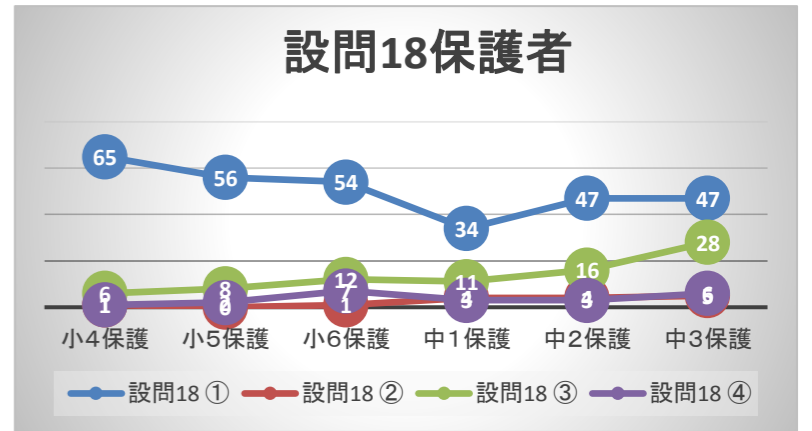
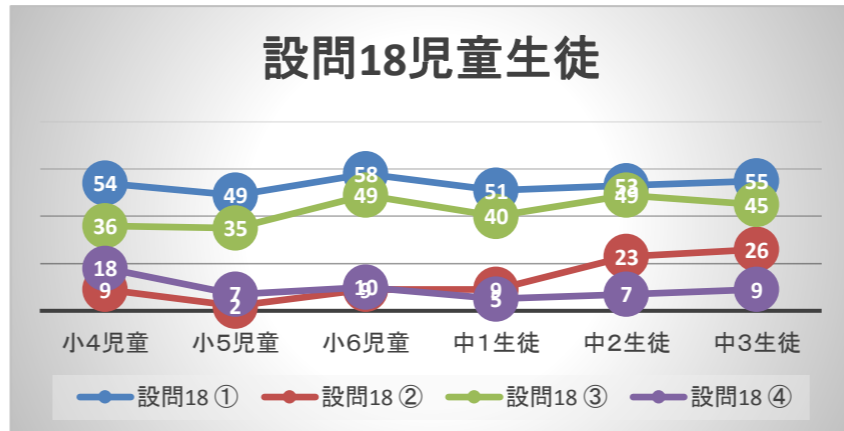


設問18 児童・生徒

		小4児童	小5児童	小6児童	中1生徒	中2生徒	中3生徒
設問18	①	54	49	58	51	53	55
設問18	②	9	2	9	9	23	26
設問18	③	36	35	49	40	49	45
設問18	④	18	7	10	5	7	9

設問18 保護者

		小4保護	小5保護	小6保護	中1保護	中2保護	中3保護
設問18	①	65	56	54	34	47	47
設問18	②	1	0	1	4	4	5
設問18	③	6	8	12	11	16	28
設問18	④	1	2	7	3	3	6

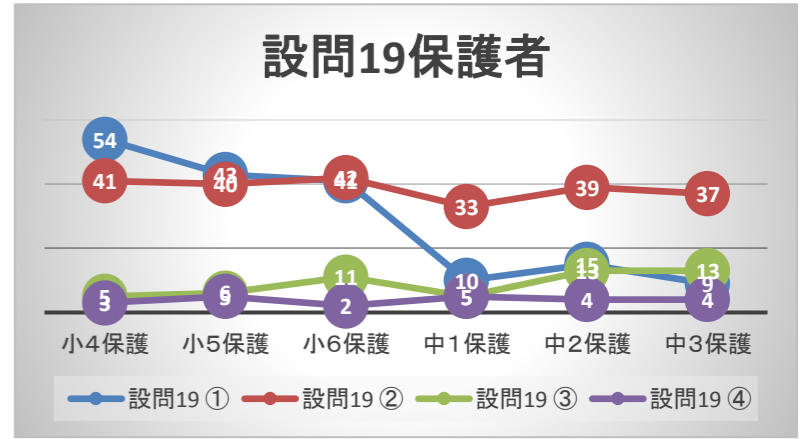
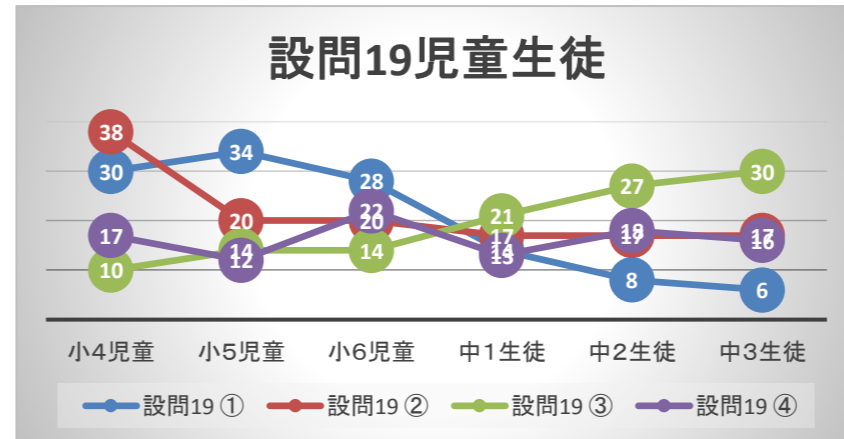


設問19 児童・生徒

		小4児童	小5児童	小6児童	中1生徒	中2生徒	中3生徒
設問19	①	30	34	28	14	8	6
設問19	②	38	20	20	17	17	17
設問19	③	10	14	14	21	27	30
設問19	④	17	12	22	13	18	16

設問19 保護者

		小4保護	小5保護	小6保護	中1保護	中2保護	中3保護
設問19	①	54	43	41	10	15	9
設問19	②	41	40	42	33	39	37
設問19	③	5	6	11	5	13	13
設問19	④	3	5	2	5	4	4



児童・生徒

設問7: 放課後1人でいたときに災害にあったらどうするか、家族と話をしているか？						設問8: 悩みがあるとき、誰かに相談しているか？						設問9: 悩みを誰に相談しているか？(複数回答可)																
※設問7未回答・誤選択が設問6-①、③、④に、設問6の誤選択が設問7-②にあるため、各項目の単独表とは数字がずれる						※設問8回答・誤選択が設問6-④に、設問6の誤選択が設問8-①にあるため、各項目の単独表とは数字がずれる																						
	設問6-①家族と1時間以上話す	設問6-②家族と30分以上話す	設問6-③家族と10分以上話す	設問6-④家族と話すのは10分未満	小計		設問6-①家族と1時間以上話す	設問6-②家族と30分以上話す	設問6-③家族と10分以上話す	設問6-④家族と話すのは10分未満	小計		設問6-①家族と1時間以上話す	設問6-②家族と30分以上話す	設問6-③家族と10分以上話す	設問6-④家族と話すのは10分未満	小計											
人数	①話している	116	53	18	8	195	人数	①相談している	145	47	17	11	220	人数	①家族	125	39	14	5	183								
	②話していない	100	41	26	16	183		②相談していない	71	47	28	14	160		②友達	87	25	8	10	130								
割合(%)	①話している	53.70%	56.38%	40.91%	33.33%	51.59%	割合(%)	①相談している	67.13%	50.00%	37.78%	44.00%	57.89%		③学校の先生	20	4	3	1	28								
	②話していない	46.30%	43.62%	59.09%	66.67%	48.41%		②相談していない	32.87%	50.00%	62.22%	56.00%	42.11%		④その他	6	0	2	0	8								
												割合(%)																
												①家族						52.52%	57.35%	51.85%	31.25%	52.44%						
																		②友達						36.55%	36.76%	29.63%	62.50%	37.25%
																		③学校の先生						8.40%	5.89%	11.11%	6.25%	8.02%
																		④その他						2.53%	0.00%	7.41%	0.00%	2.29%

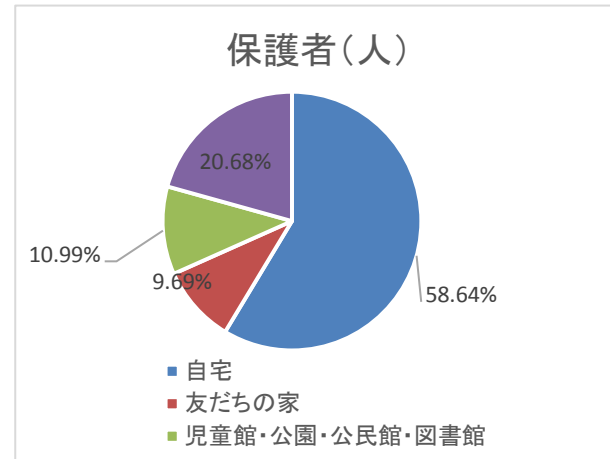
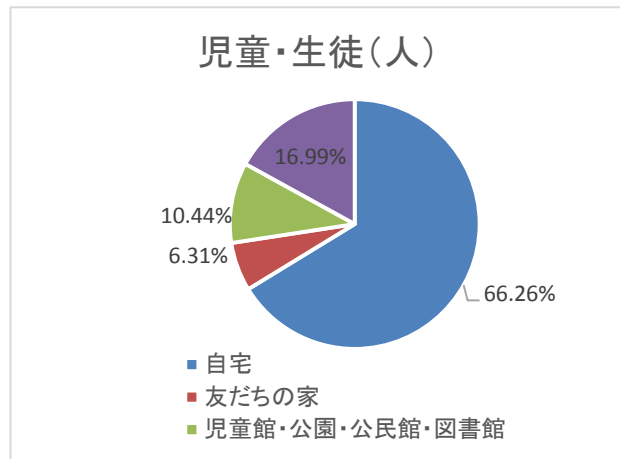
保護者

設問7: 放課後1人でいたときに災害にあったらどうするか、家族と話をしているか？						設問8: 悩みがあるとき、誰かに相談しているか？						設問9: 悩みを誰に相談しているか？(複数回答可)																
※設問7未回答が設問6-①、②に、設問6の未回答が設問7-①にあるため、各項目の単独表とは数字がずれる						※設問8回答・誤選択が設問6-①、②、③に、設問6の未回答が設問8-①にあるため、各項目の単独表とは数字がずれる						※設問6の未回答が設問9-①、②にあるため、各項目の単独表とは数字がずれる																
	設問6-①家族と1時間以上話す	設問6-②家族と30分以上話す	設問6-③家族と10分以上話す	設問6-④家族と話すのは10分未満	小計		設問6-①家族と1時間以上話す	設問6-②家族と30分以上話す	設問6-③家族と10分以上話す	設問6-④家族と話すのは10分未満	小計		設問6-①家族と1時間以上話す	設問6-②家族と30分以上話す	設問6-③家族と10分以上話す	設問6-④家族と話すのは10分未満	小計											
人数	①話している	125	52	16	2	195	人数	①相談している	184	84	16	4	288	人数	①家族	174	82	13	3	272								
	②話していない	75	53	11	5	144		②相談していない	15	21	10	3	49		②友達	75	32	8	1	116								
割合(%)	①話している	62.50%	49.52%	59.26%	28.57%	57.52%	割合(%)	①相談している	92.46%	80.00%	61.54%	57.14%	85.46%		③学校の先生	27	11	1	0	39								
	②話していない	37.50%	50.48%	40.74%	71.43%	42.48%		②相談していない	7.54%	20.00%	38.46%	42.86%	14.54%		④その他	2	2	2	0	6								
												割合(%)																
												①家族						62.59%	64.57%	54.17%	75.00%	62.82%						
																		②友達						26.98%	25.20%	33.33%	25.00%	26.79%
																		③学校の先生						9.71%	8.67%	4.17%	0.00%	9.01%
																		④その他						0.72%	1.58%	8.34%	0.00%	1.38%

設問3 ○(お子さんは)放課後、どこで過ごすことが多いですか？

	児童・生徒(人)	児童・生徒(%)
自宅	273	66.26%
友だちの家	26	6.31%
児童館・公園・公民館・図書館	43	10.44%
その他	70	16.99%

	保護者(人)	保護者(%)
自宅	224	58.64%
友だちの家	37	9.69%
児童館・公園・公民館・図書館	42	10.99%
その他	79	20.68%

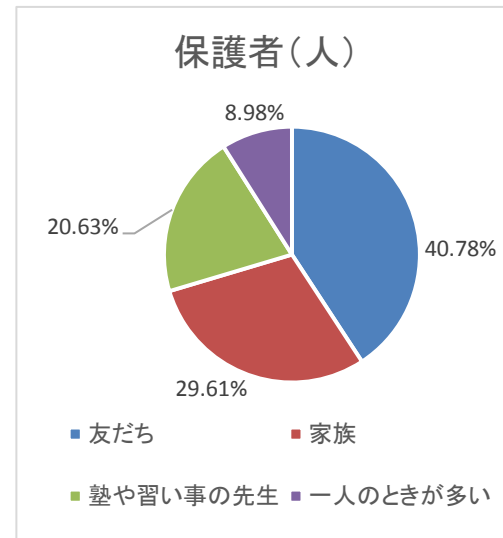
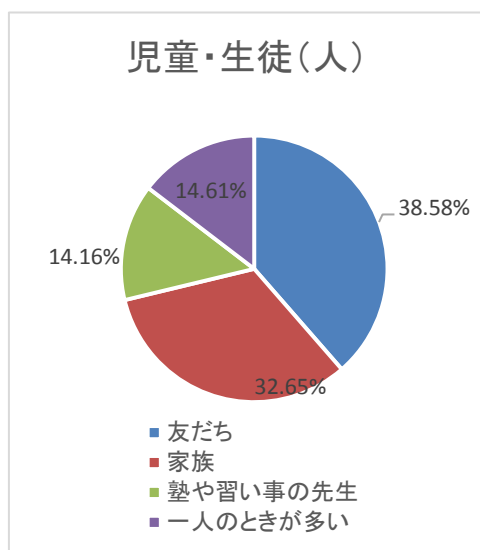


その他は「塾」「習い事」「部活」等

設問2 ○(お子さんは)放課後、誰と過ごすことが多いですか？(複数選択可)

	児童・生徒(人)	児童・生徒(%)
友だち	169	38.58%
家族	143	32.65%
塾や習い事の先生	62	14.16%
一人のときが多い	64	14.61%

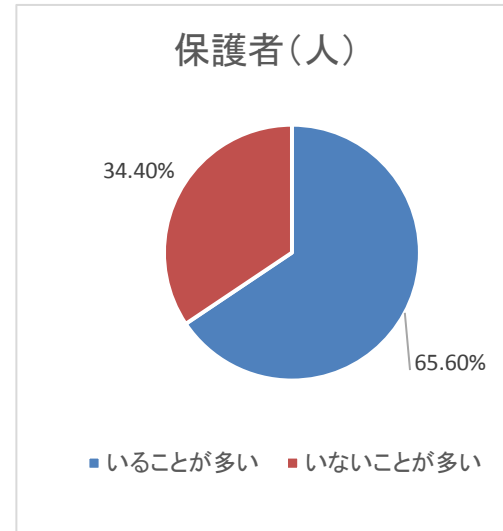
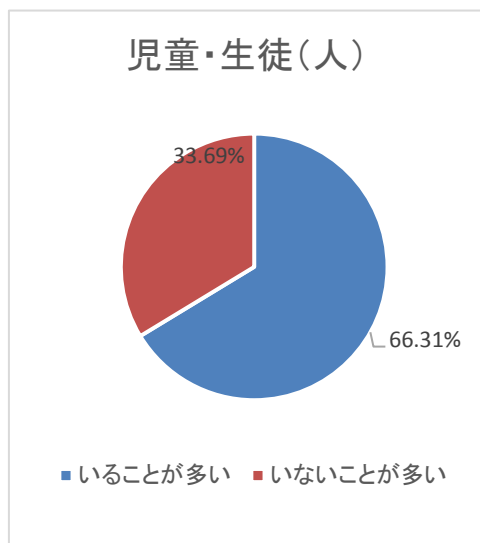
	保護者(人)	保護者(%)
友だち	168	40.78%
家族	122	29.61%
塾や習い事の先生	85	20.63%
一人のときが多い	37	8.98%



設問4 ○(お子さんが)学校から帰ったとき家に誰かいますか？

	児童・生徒(人)	児童・生徒(%)
いることが多い	250	66.31%
いないことが多い	127	33.69%

	保護者(人)	保護者(%)
いることが多い	225	65.60%
いないことが多い	118	34.40%



うち、「いることが多い」と答えた子ども・保護者の推移

	小4	小5	小6	中1	中2	中3
児童・生徒(%)	62.69%	58.06%	62.12%	68.97%	72.31%	70.97%
保護者(%)	63.77%	51.72%	59.38%	67.50%	73.21%	80.36%
児童・生徒(人)	42	36	41	40	47	44
保護者(人)	44	30	38	27	41	45
児童・生徒(全数)	67	62	66	58	65	62
保護者(全数)	69	58	64	40	56	56

設問5 ○(お子さんは)放課後の生活が楽しいですか？

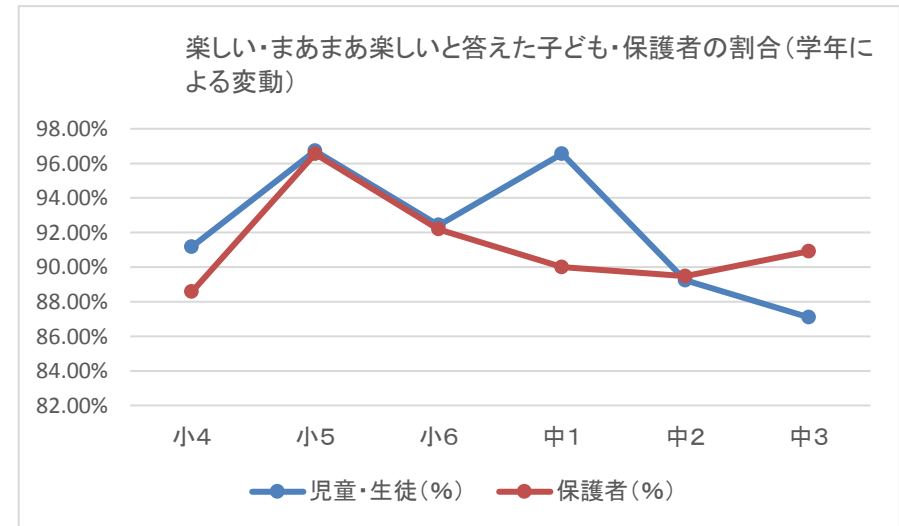
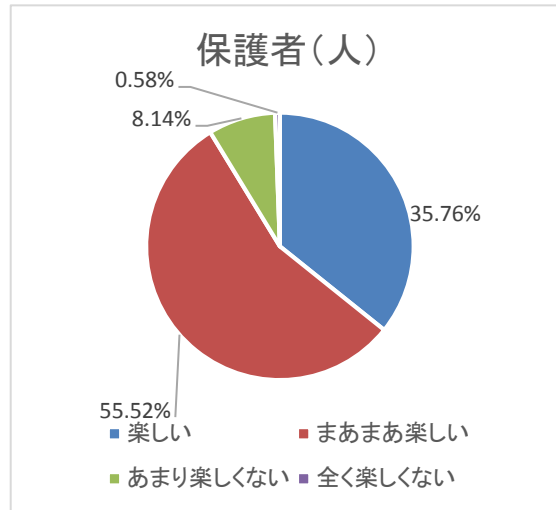
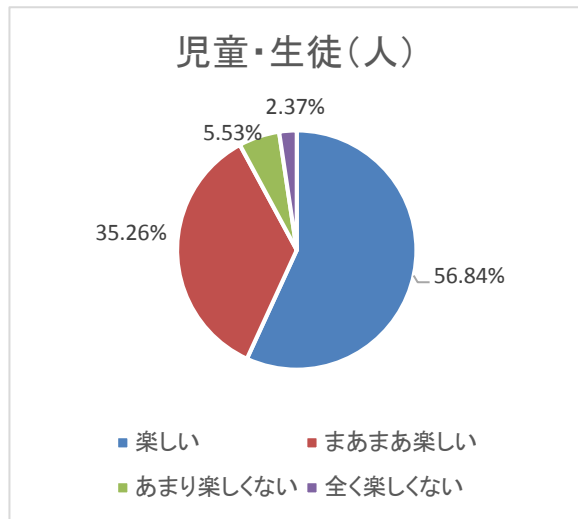
	児童・生徒(人)	児童・生徒(%)
楽しい	216	56.84%
まあまあ楽しい	134	35.26%
あまり楽しくない	21	5.53%
全く楽しくない	9	2.37%

	保護者(人)	保護者(%)
楽しい	123	35.76%
まあまあ楽しい	191	55.52%
あまり楽しくない	28	8.14%
全く楽しくない	2	0.58%

うち、楽しい・まあまあ楽しいと答えた子ども・保護者の推移

	小4	小5	小6	中1	中2	中3
児童・生徒(%)	91.18%	96.72%	92.42%	96.55%	89.23%	87.10%
保護者(%)	88.57%	96.55%	92.19%	90.00%	89.47%	90.91%
児童・生徒(人)	62	59	61	56	58	54
保護者(人)	62	56	59	36	51	50
児童・生徒(全数)	68	61	66	58	65	62
保護者(全数)	70	58	64	40	57	55

380
344



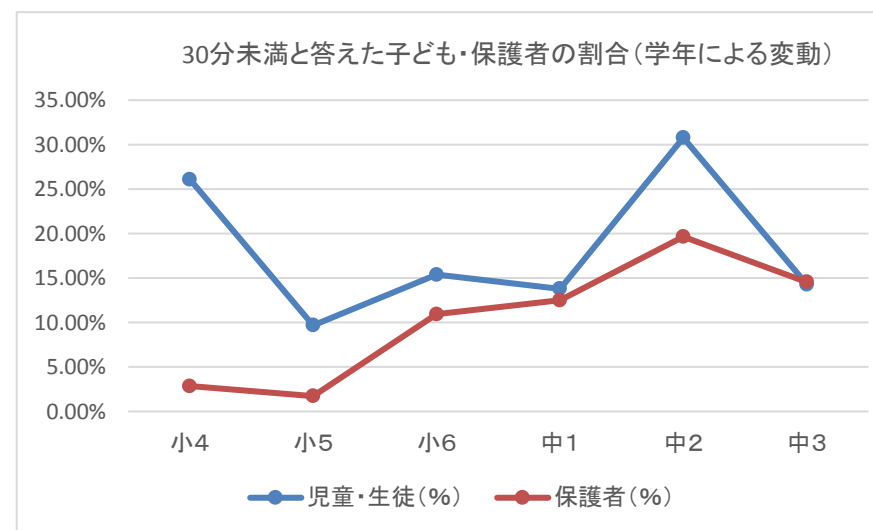
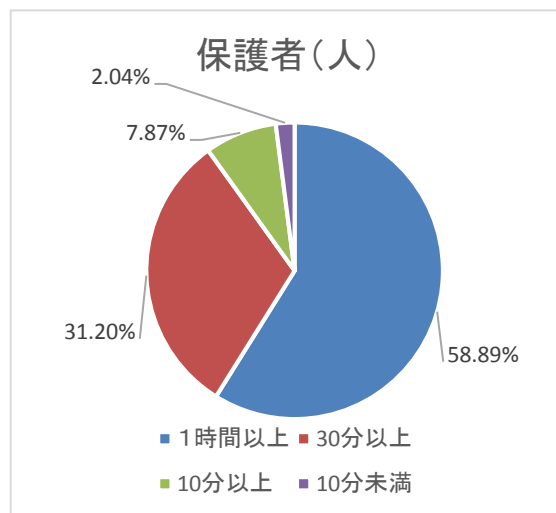
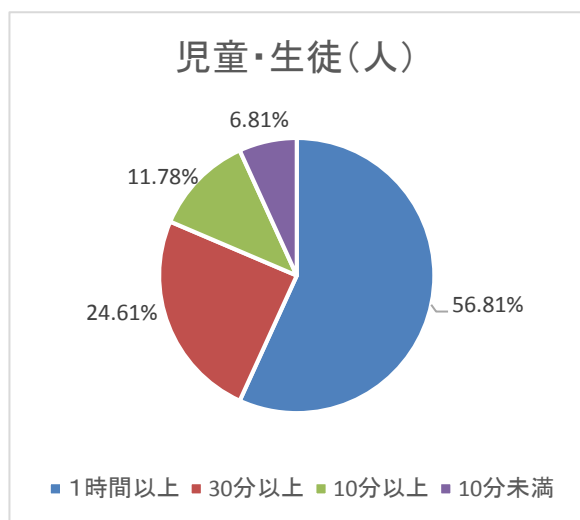
設問6 ○(お子さんは)家族と一日どれくらい会話していますか？

	児童・生徒(人)	児童・生徒(%)
1時間以上	217	56.81%
30分以上	94	24.61%
10分以上	45	11.78%
10分未満	26	6.81%

	保護者(人)	保護者(%)
1時間以上	202	58.89%
30分以上	107	31.20%
10分以上	27	7.87%
10分未満	7	2.04%

うち、30分未満と答えた子ども・保護者の推移

	小4	小5	小6	中1	中2	中3
児童・生徒(%)	26.09%	9.68%	15.38%	13.79%	30.77%	14.29%
保護者(%)	2.86%	1.72%	10.94%	12.50%	19.64%	14.55%
児童・生徒(人)	18	6	10	8	20	9
保護者(人)	2	1	7	5	11	8
児童・生徒(全数)	69	62	65	58	65	63
保護者(全数)	70	58	64	40	56	55

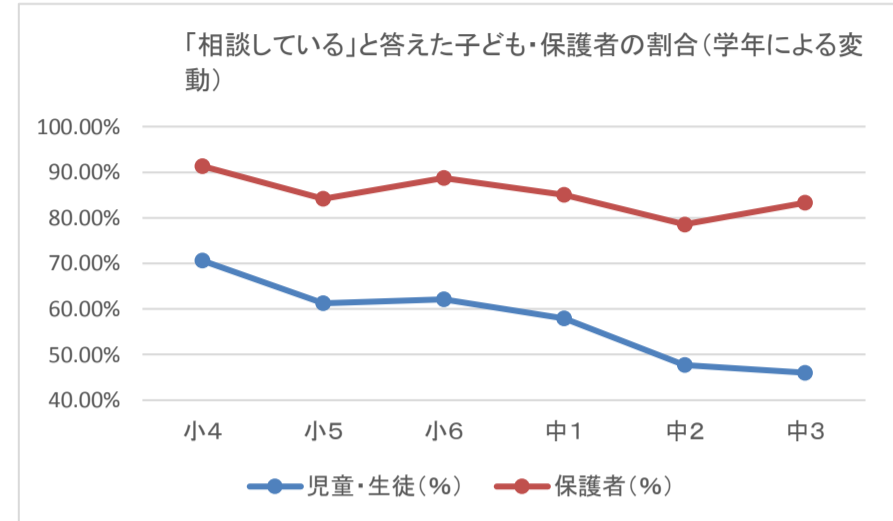
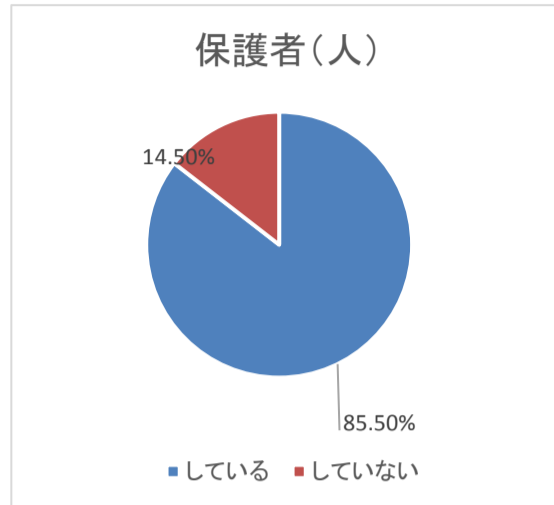
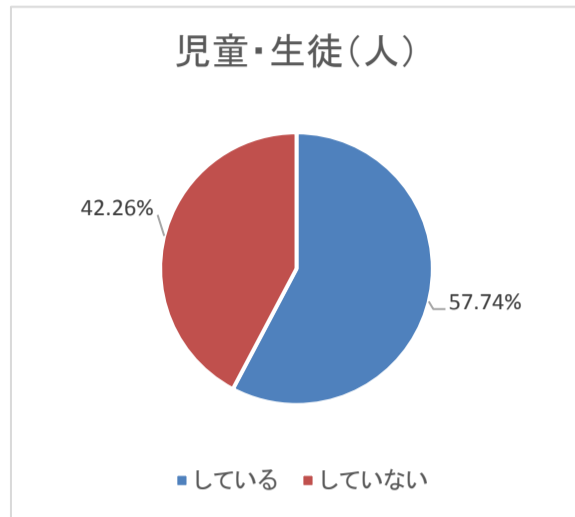


設問8 ○(お子さんは)悩みがあるとき、誰かに相談していますか？

	児童・生徒(人)	児童・生徒(%)		保護者(人)	保護者(%)
している	220	57.74%	している	289	85.50%
していない	161	42.26%	していない	49	14.50%

「相談している」と答えた子ども・保護者の推移

	小4	小5	小6	中1	中2	中3	
児童・生徒(%)	70.59%	61.29%	62.12%	57.89%	47.69%	46.03%	
保護者(%)	91.30%	84.21%	88.71%	85.00%	78.57%	83.33%	
児童・生徒(人)	48	38	41	33	31	29	381
保護者(人)	63	48	55	34	44	45	338
児童・生徒(全数)	68	62	66	57	65	63	
保護者(全数)	69	57	62	40	56	54	

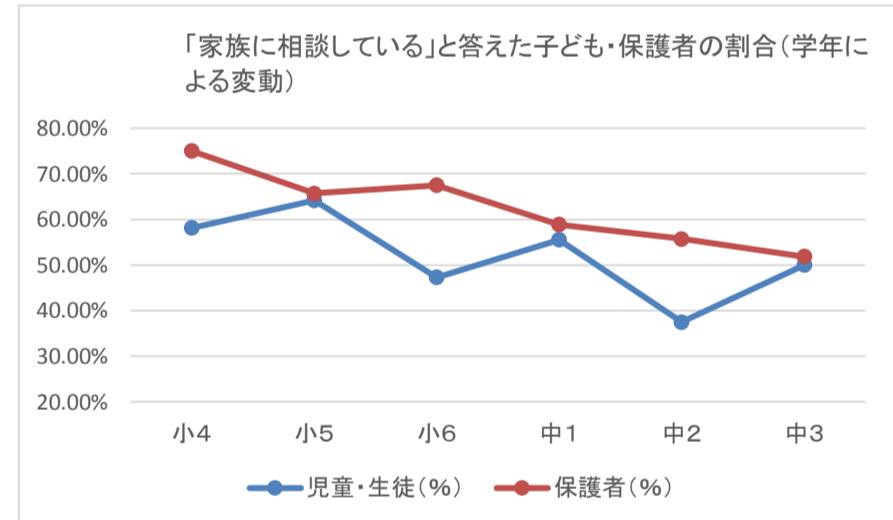
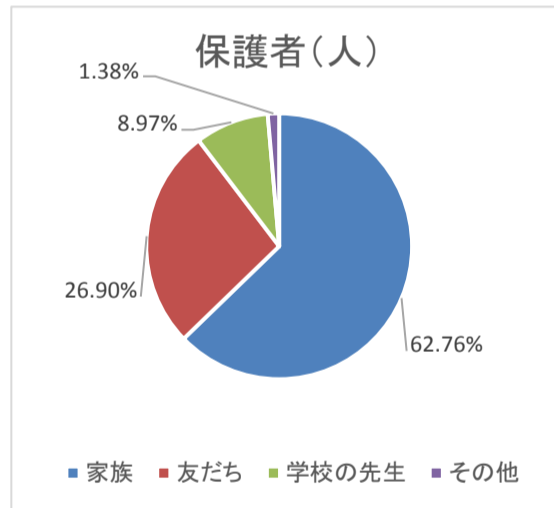
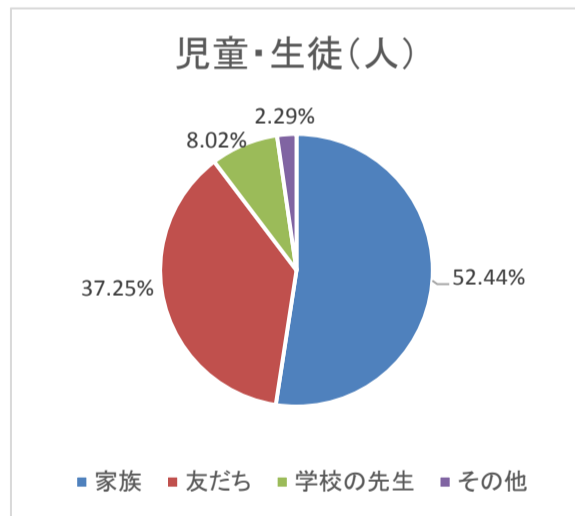


設問9 ○(お子さんは)誰に相談していますか？(複数回答可)

	児童・生徒(人)	児童・生徒(%)		保護者(人)	保護者(%)
家族	183	52.44%	家族	273	62.76%
友だち	130	37.25%	友だち	117	26.90%
学校の先生	28	8.02%	学校の先生	39	8.97%
その他	8	2.29%	その他	6	1.38%

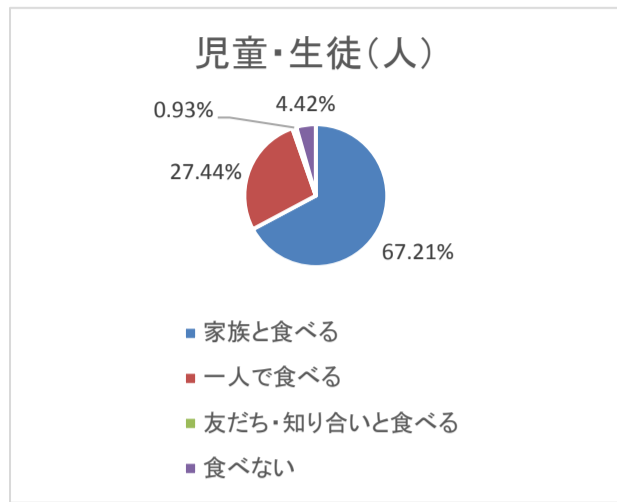
うち、「家族に相談している」と答えた子ども・保護者の推移

	小4	小5	小6	中1	中2	中3	
児童・生徒(%)	58.11%	64.15%	47.30%	55.56%	37.50%	50.00%	
保護者(%)	75.00%	65.67%	67.50%	58.82%	55.71%	51.81%	
児童・生徒(人)	43	34	35	30	18	23	349
保護者(人)	63	44	54	30	39	43	435
児童・生徒(全数)	74	53	74	54	48	46	
保護者(全数)	84	67	80	51	70	83	

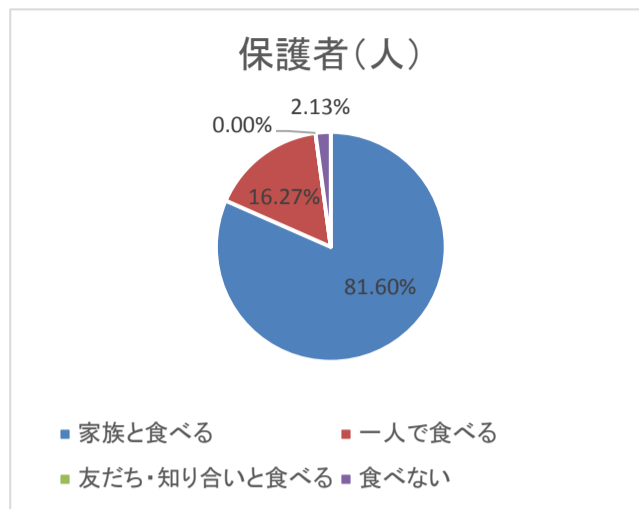


設問10 ○(お子さんは)朝食を誰と食べていますか？

	児童・生徒(人)	児童・生徒(%)
家族と食べる	289	67.21%
一人で食べる	118	27.44%
友だち・知り合いと食べる	4	0.93%
食べない	19	4.42%

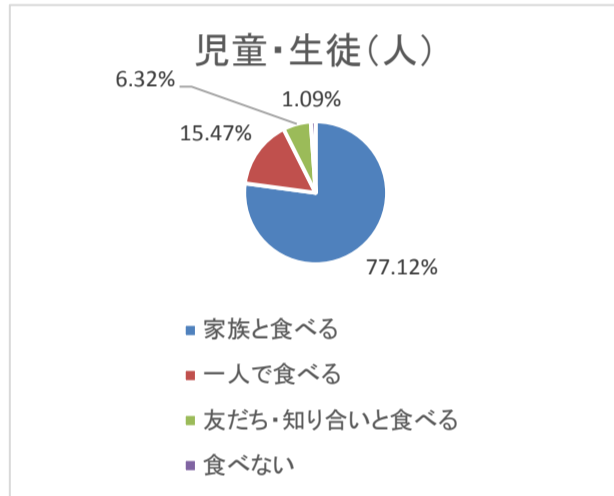


	保護者(人)	保護者(%)
家族と食べる	306	81.60%
一人で食べる	61	16.27%
友だち・知り合いと食べる	0	0.00%
食べない	8	2.13%

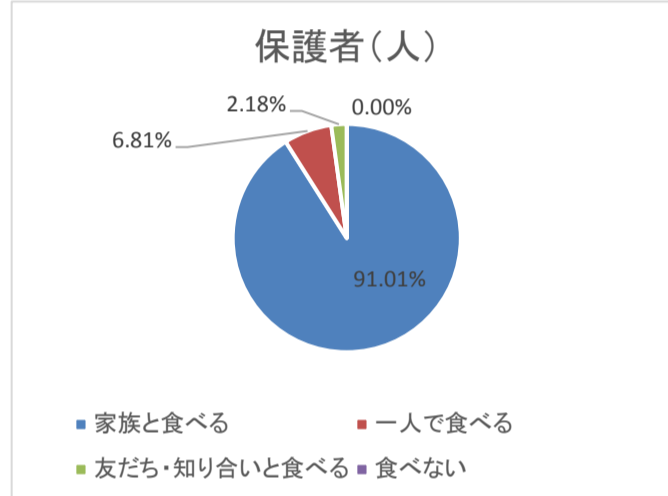


設問11 ○(お子さんは)夕食を誰と食べていますか？

	児童・生徒(人)	児童・生徒(%)
家族と食べる	354	77.12%
一人で食べる	71	15.47%
友だち・知り合いと食べる	29	6.32%
食べない	5	1.09%



	保護者(人)	保護者(%)
家族と食べる	334	91.01%
一人で食べる	25	6.81%
友だち・知り合いと食べる	8	2.18%
食べない	0	0.00%



(参考)

うち、「家族で食べる」と答えた子ども・保護者の推移

	小4	小5	小6	中1	中2	中3
児童・生徒(%)	76.47%	82.19%	79.49%	82.35%	77.03%	66.67%
保護者(%)	97.14%	96.67%	87.50%	92.86%	85.94%	86.44%
児童・生徒(人)	65	60	62	56	57	54
保護者(人)	68	58	63	39	55	51
児童・生徒(全数)	85	73	78	68	74	81
保護者(全数)	70	60	72	42	64	59

うち、「一人で食べる」と答えた子ども・保護者の推移

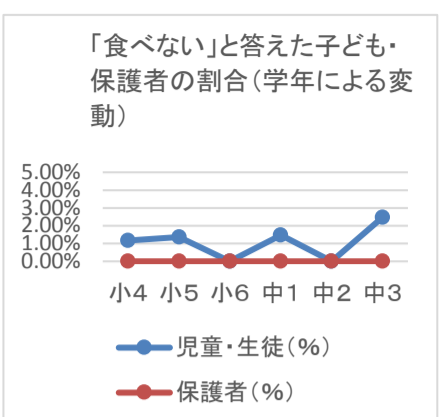
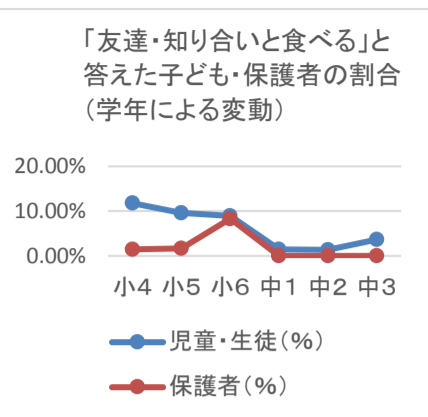
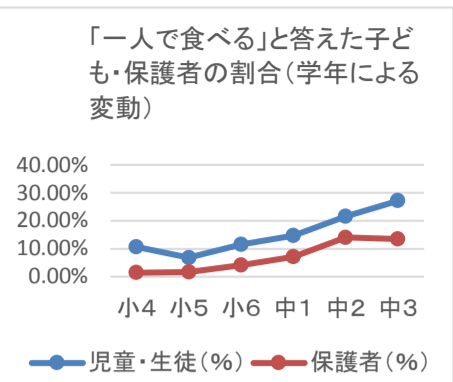
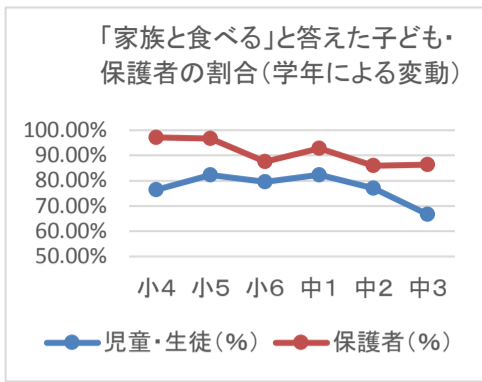
	小4	小5	小6	中1	中2	中3
児童・生徒(%)	10.59%	6.85%	11.54%	14.71%	21.62%	27.16%
保護者(%)	1.43%	1.67%	4.17%	7.14%	14.06%	13.56%
児童・生徒(人)	9	5	9	10	16	22
保護者(人)	1	1	3	3	9	8
児童・生徒(全数)	85	73	78	68	74	81
保護者(全数)	70	60	72	42	64	59

うち、「友だち・知り合いと食べる」と答えた子ども・保護者の推移

	小4	小5	小6	中1	中2	中3
児童・生徒(%)	11.76%	9.59%	8.97%	1.47%	1.35%	3.70%
保護者(%)	1.43%	1.67%	8.33%	0.00%	0.00%	0.00%
児童・生徒(人)	10	7	7	1	1	3
保護者(人)	1	1	6	0	0	0
児童・生徒(全数)	85	73	78	68	74	81
保護者(全数)	70	60	72	42	64	59

うち、「食べない」と答えた子ども・保護者の推移

	小4	小5	小6	中1	中2	中3
児童・生徒(%)	1.18%	1.37%	0.00%	1.47%	0.00%	2.47%
保護者(%)	0.00%	0.00%	0.00%	0.00%	0.00%	0.00%
児童・生徒(人)	1	1	0	1	0	2
保護者(人)	0	0	0	0	0	0
児童・生徒(全数)	85	73	78	68	74	81
保護者(全数)	70	60	72	42	64	59



設問7 ○(お子さんが)放課後、一人でいたとき地震などの災害があったらどうするか、家族と話していますか？

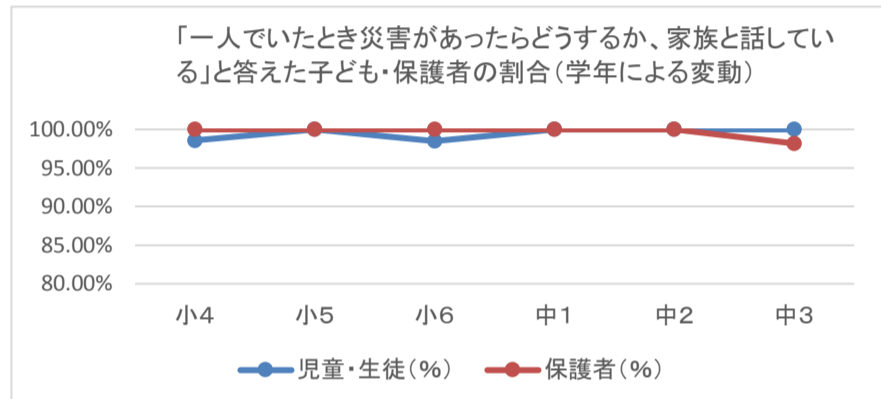
	児童・生徒(人)	児童・生徒(%)
話している	195	51.18%
大体話している	184	48.29%
話していない	1	0.26%
わからない	1	0.26%

	保護者(人)	保護者(%)
話している	196	57.48%
大体話している	144	42.23%
話していない	0	0.00%
わからない	1	0.29%

うち、「話している」「大体話している」と答えた子ども・保護者の推移

	小4	小5	小6	中1	中2	中3
児童・生徒(%)	98.55%	100.00%	98.48%	100.00%	100.00%	100.00%
保護者(%)	100.00%	100.00%	100.00%	100.00%	100.00%	98.18%
児童・生徒(人)	68	62	65	56	65	63
保護者(人)	69	58	63	40	56	54
児童・生徒(全数)	69	62	66	56	65	63
保護者(全数)	69	58	63	40	56	55

381
341

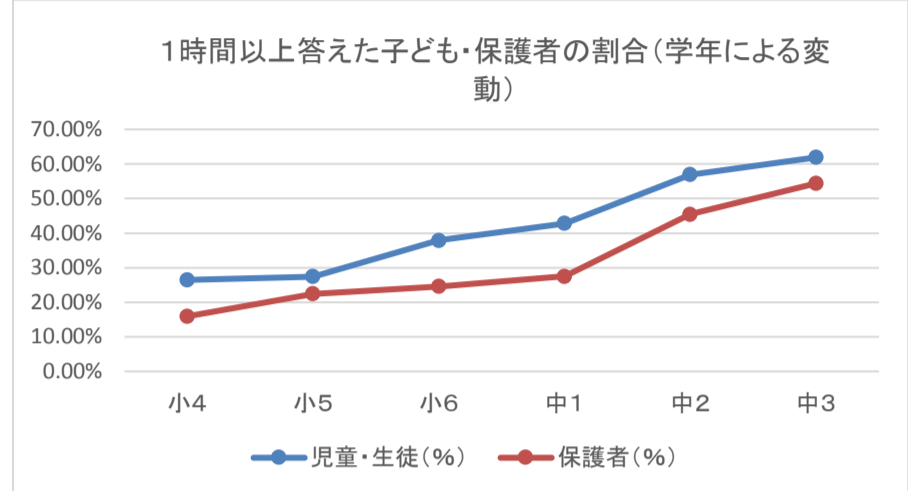
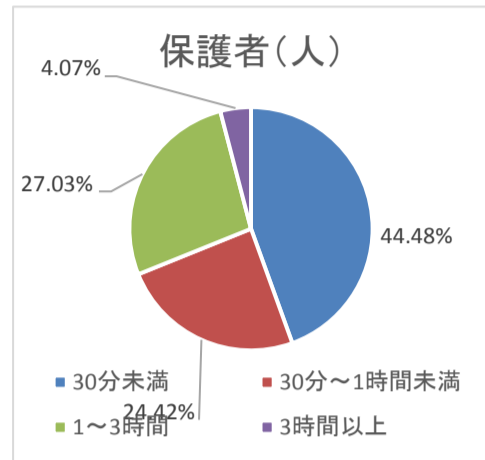
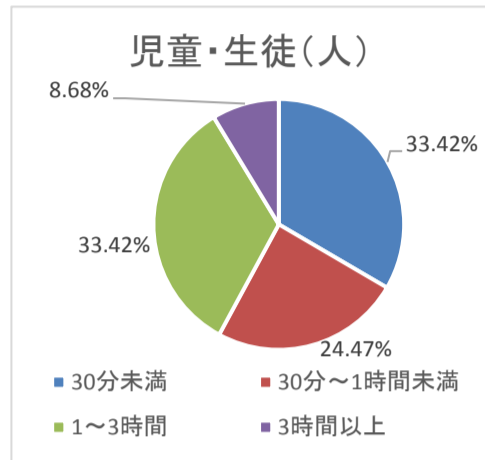


設問14 ○(お子さんの)一日のインターネット・SNSの使用時間は？

	児童・生徒(人)	児童・生徒(%)		保護者(人)	保護者(%)
30分未満	127	33.42%	30分未満	153	44.48%
30分～1時間未満	93	24.47%	30分～1時間未満	84	24.42%
1～3時間	127	33.42%	1～3時間	93	27.03%
3時間以上	33	8.68%	3時間以上	14	4.07%

うち、1時間以上使用していると答えた子ども・保護者の推移

	小4	小5	小6	中1	中2	中3	
児童・生徒(%)	26.47%	27.42%	37.88%	42.86%	56.92%	61.90%	
保護者(%)	15.94%	22.41%	24.62%	27.50%	45.45%	54.39%	
児童・生徒(人)	18	17	25	24	37	39	
保護者(人)	11	13	16	11	25	31	
児童・生徒(全数)	68	62	66	56	65	63	380
保護者(全数)	69	58	65	40	55	57	344



設問17 ○家庭内で携帯・スマホの利用ルールを作っていますか？(ルールがあると答えた数)

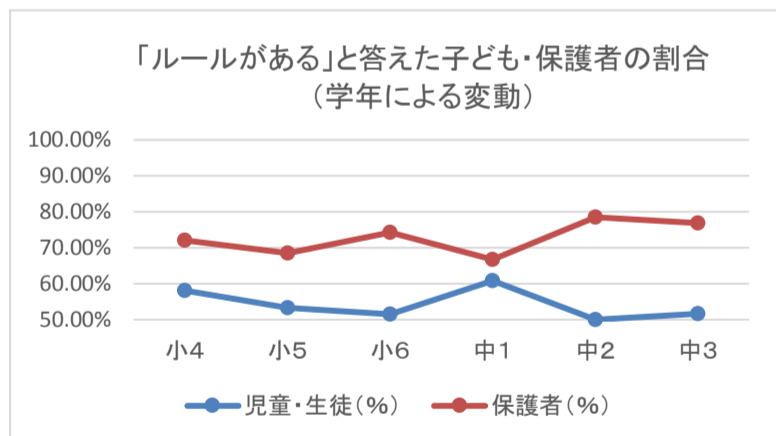
	小4	小5	小6	中1	中2	中3	
児童・生徒(%)	57.97%	53.23%	51.52%	60.71%	50.00%	51.61%	
保護者(%)	72.06%	68.42%	74.19%	66.67%	78.43%	76.79%	
児童・生徒(人)	40	33	34	34	32	32	
保護者(人)	49	39	46	26	40	43	
児童・生徒(全数)	69	62	66	56	64	62	379
保護者(全数)	68	57	62	39	51	56	333

※うち、問13で機器を利用していない(④)を選択した数

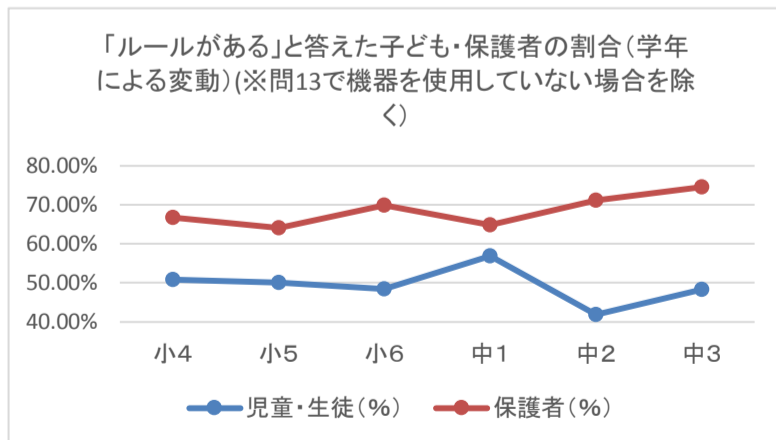
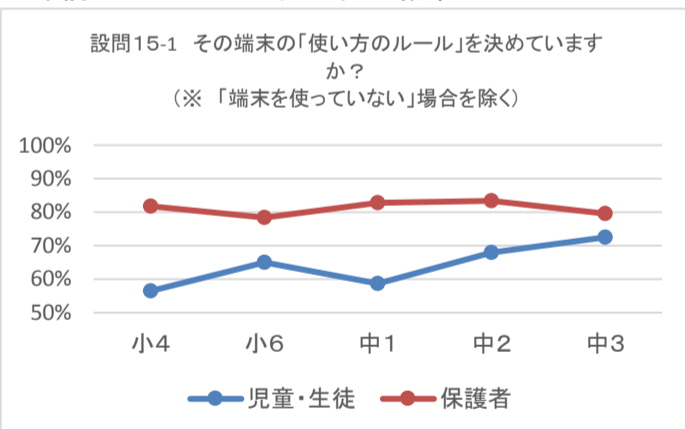
児童・生徒(人)	10	4	4	5	9	4
保護者(人)	11	7	9	2	13	5

機器を利用していない子を除いた中での「ルールがある」と答えた数

	小4	小5	小6	中1	中2	中3
児童・生徒(%)	50.85%	50.00%	48.39%	56.86%	41.82%	48.28%
保護者(%)	66.67%	64.00%	69.81%	64.86%	71.05%	74.51%
児童・生徒(人)	30	29	30	29	23	28
保護者(人)	38	32	37	24	27	38
児童・生徒(全数)	59	58	62	51	55	58
保護者(全数)	57	50	53	37	38	51



4年前のアンケートの同主旨の結果

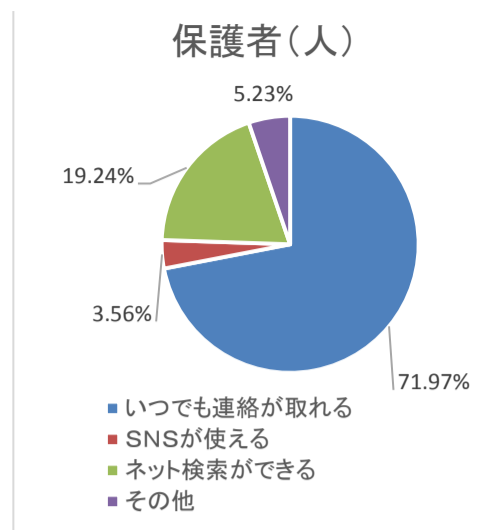
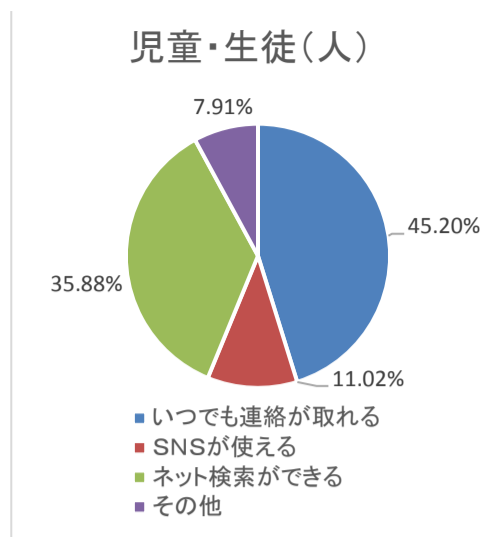


※ 比較すると、4年前よりも全体的に家庭内での利用ルール作りの認識自体が、子ども・保護者ともに10%以上、下降している。全く同じ設問ではないことや、JR中央線の南北で一校づつなので東西の区分はない影響、PCやタブレットが含まれないことや4年間の高速通信の普及による携帯電話(ガラケー)でのネット接続の減少の影響、等は考えられるが、それにしても中2、中3にいたっては半数を切っており、メッセージによる再度の啓発が必要ではないか？

H26.7調査 四小・前原小 一中・二中
H30.7調査 一小・三小 一中・南中

設問18 ○(お子さんが)携帯・スマホを持つメリットは？(複数選択可)

	児童・生徒(人)	児童・生徒(%)		保護者(人)	保護者(%)
いつでも連絡が取れる	320	45.20%	いつでも連絡が取れる	303	71.97%
SNSが使える	78	11.02%	SNSが使える	15	3.56%
ネット検索ができる	254	35.88%	ネット検索ができる	81	19.24%
その他	56	7.91%	その他	22	5.23%



設問13 ○(お子さんは)下記の機器を利用していますか？

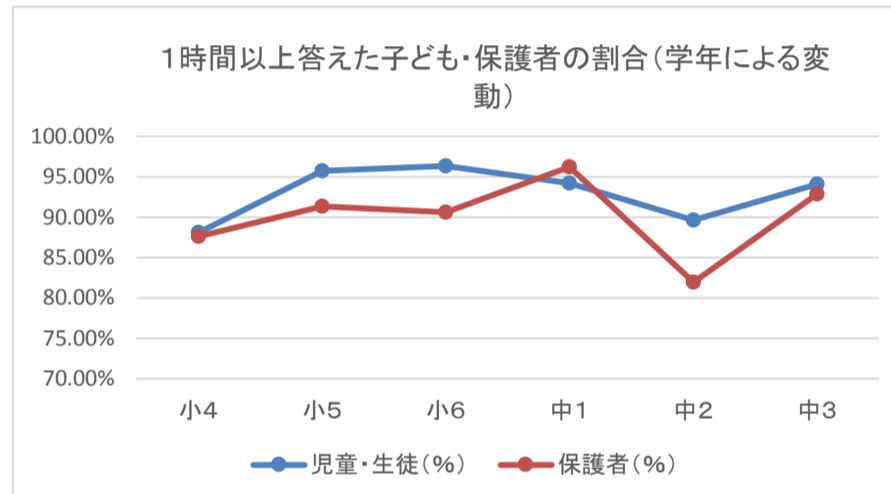
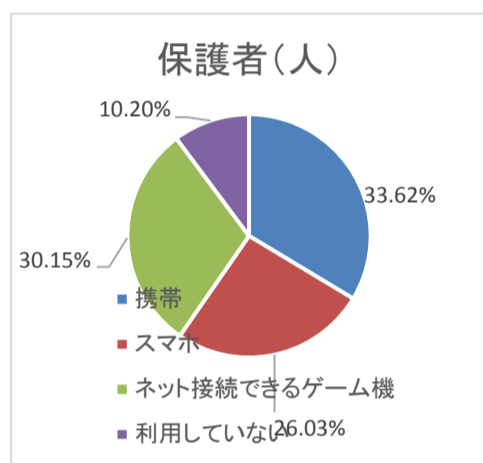
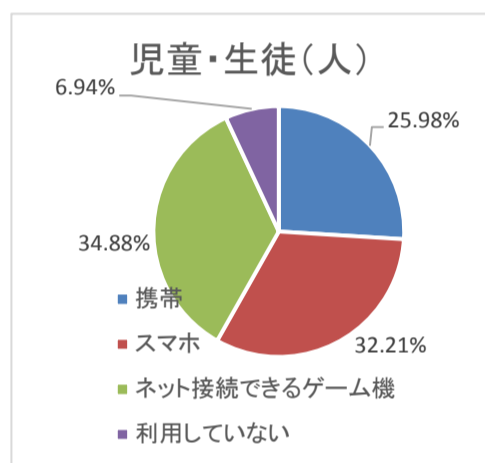
	児童・生徒(人)	児童・生徒(%)
携帯	146	38.42%
スマホ	181	47.63%
ネット接続できるゲーム機	196	51.58%
利用していない	39	10.26%

	保護者(人)	保護者(%)
携帯	155	45.06%
スマホ	120	34.88%
ネット接続できるゲーム機	139	40.41%
利用していない	47	13.66%

ネット接続のできる機器を使用していると答えた子ども・保護者の推移

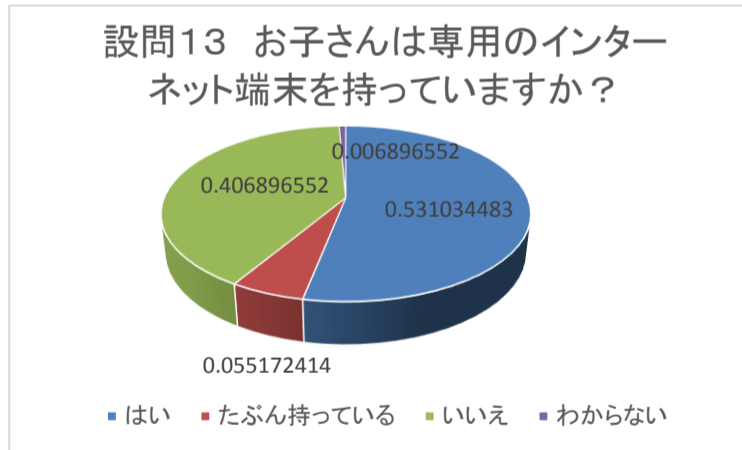
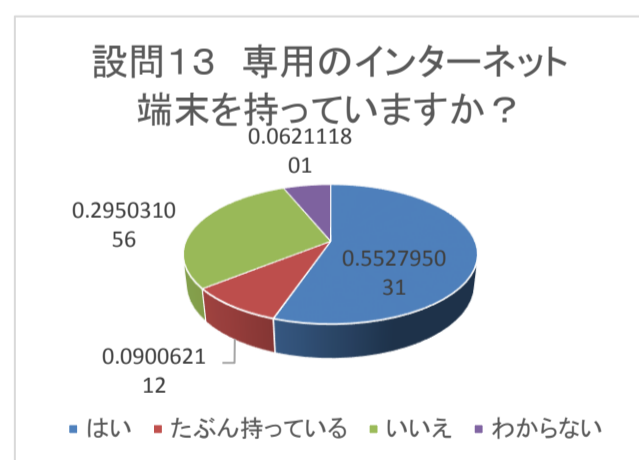
	小4	小5	小6	中1	中2	中3
児童・生徒(%)	88.12%	95.74%	96.33%	94.19%	89.66%	94.12%
保護者(%)	87.64%	91.36%	90.63%	96.23%	81.94%	92.86%
児童・生徒(人)	89	90	105	81	78	80
保護者(人)	78	74	87	51	59	65
児童・生徒(全数)	101	94	109	86	87	85
保護者(全数)	89	81	96	53	72	70

562
461



現在の子どもが利用する「携帯・キッズケータイ」が、主に通話とショートメールに特化していると考え、スマホとゲーム機の合計(子ども)67.09%、(保護者)56.18%がインターネットやSNSなどへのネット接続可の分類になるものと考えられる。

同様の内容は、4年前(平成27年6月発行リーフレット)に行い、「専用のインターネット端末※を持っている」子が(子ども)64.29%、(保護者)58.62%
※このときは、パソコン、タブレットPC、音楽プレーヤー、スマホ、携帯電話、ゲーム機などの端末のうち、インターネットに接続できるもの、という定義付け



このことから、ネット接続できる機器が、どれくらい子どもの身近にあるか、という視点については、4年前と大差がないものと判断できる。