

平成 3 0 年度公立保育園の運営に関するアンケート調査集計（速報版）

I 調査概要

1 調査世帯 市内公立保育園全世帯を対象とした。

2 回答状況

園名	世帯数	提出数	回収率	(前年度回収率)
くりのみ	75世帯	55世帯	73.33%	(51.81%)
わかたけ	83世帯	61世帯	73.49%	(56.67%)
小金井	91世帯	61世帯	67.03%	(42.11%)
さくら	90世帯	50世帯	55.56%	(31.11%)
けやき	113世帯	55世帯	48.67%	(51.85%)
合計	452世帯	282世帯	62.39%	(46.78%)

3 調査期間 平成 3 0 年 1 0 月 1 1 日から平成 3 0 年 1 0 月 2 2 日まで

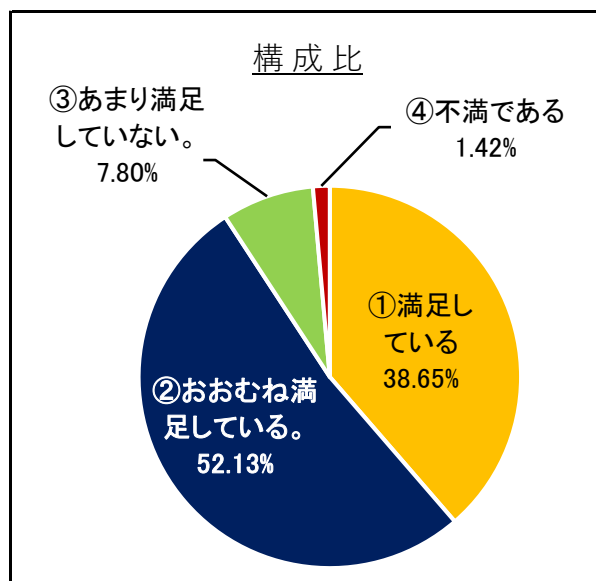
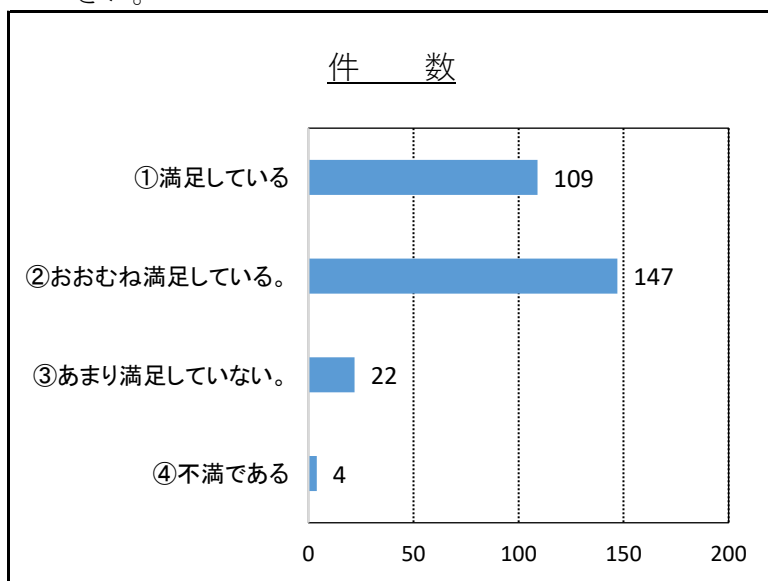
4 調査方法 無記名方式

※ 速報版のため、端数処理していません。また今後、数値を訂正する場合があります。

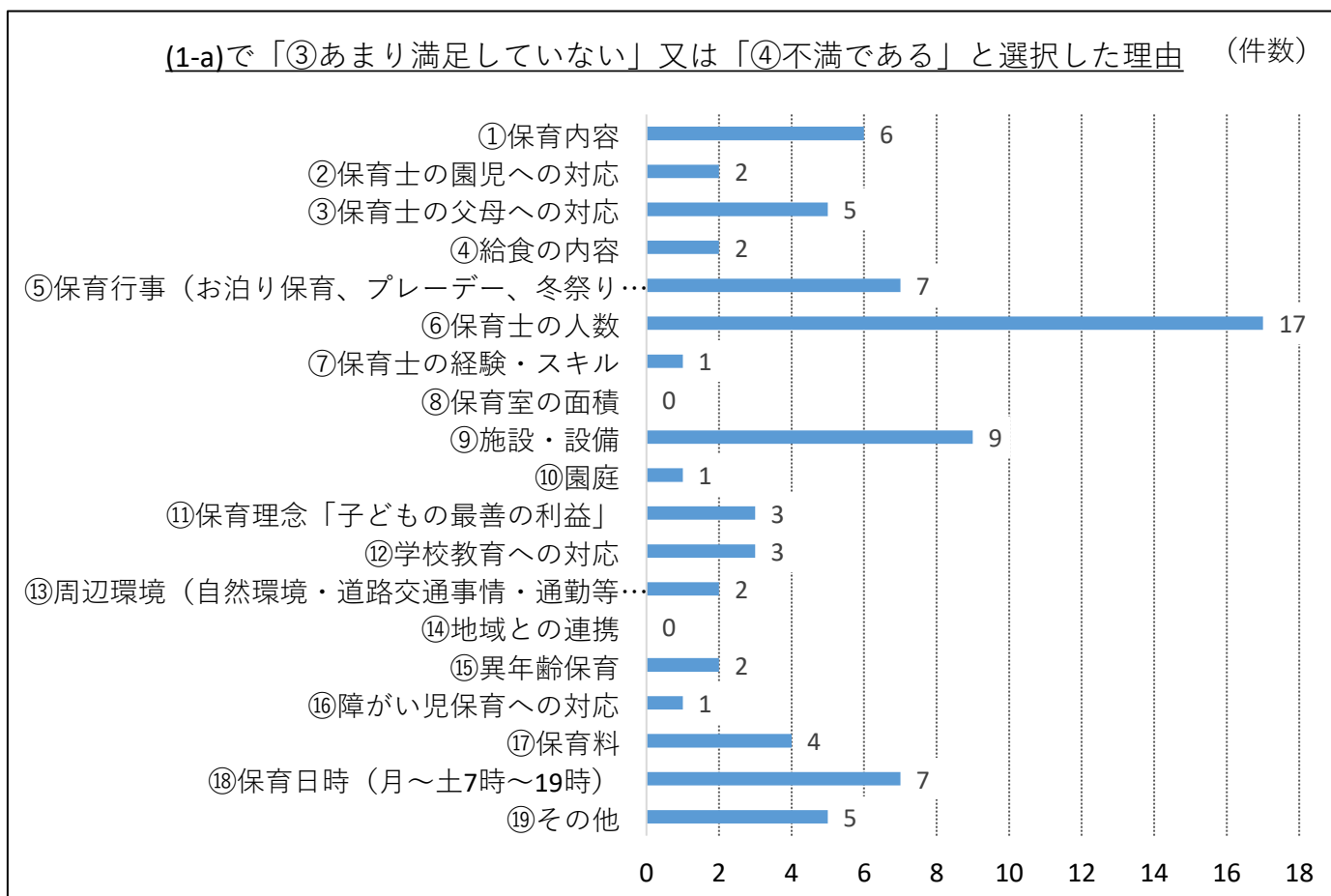
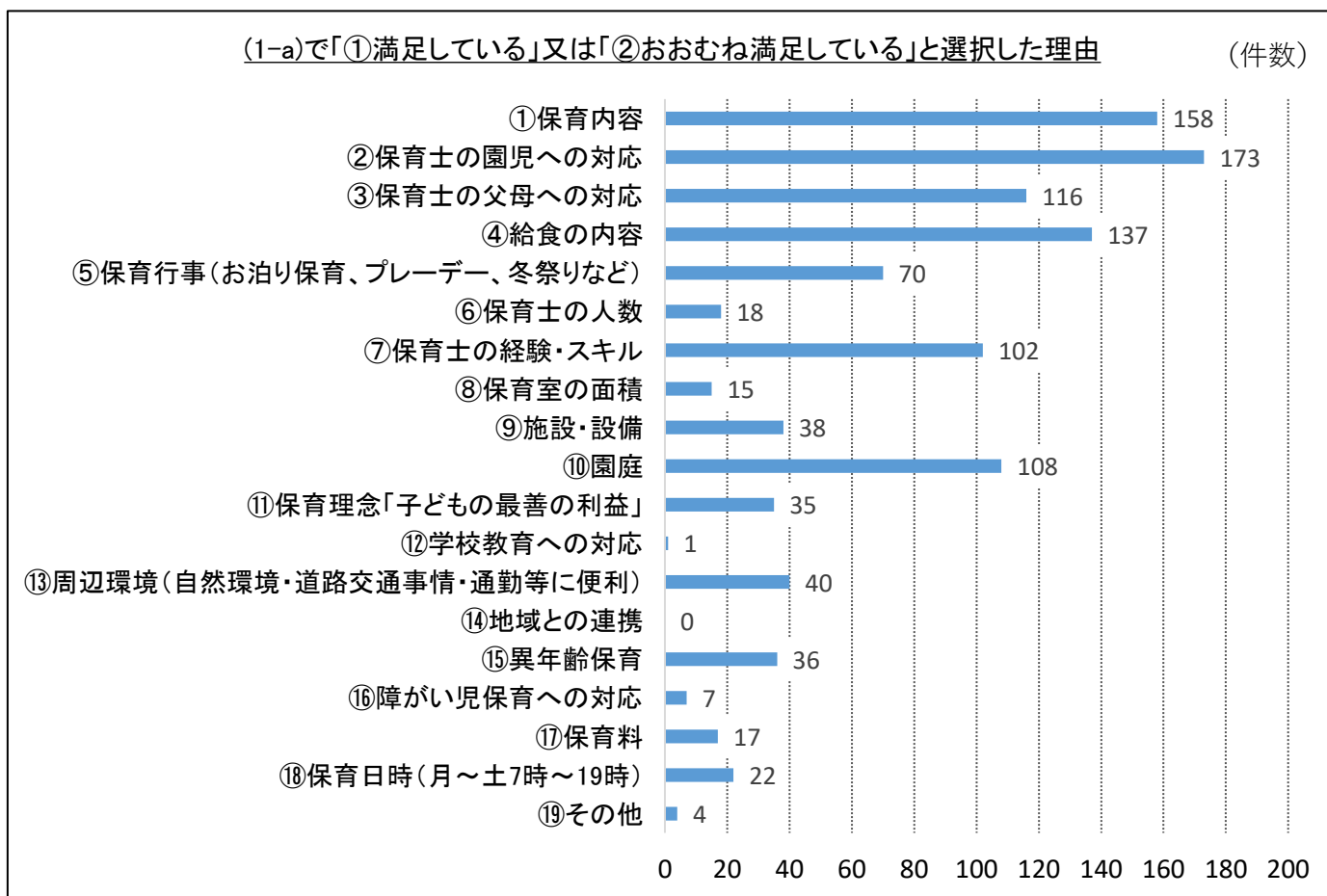
II 各調査結果

1. 全体評価

(1-a) 現状の小金井市の公立保育園に満足をしていますか？いずれか1つを選択してください。



(1-b) 上記(1-a)の理由について下記から選択してください。(5つ以内)

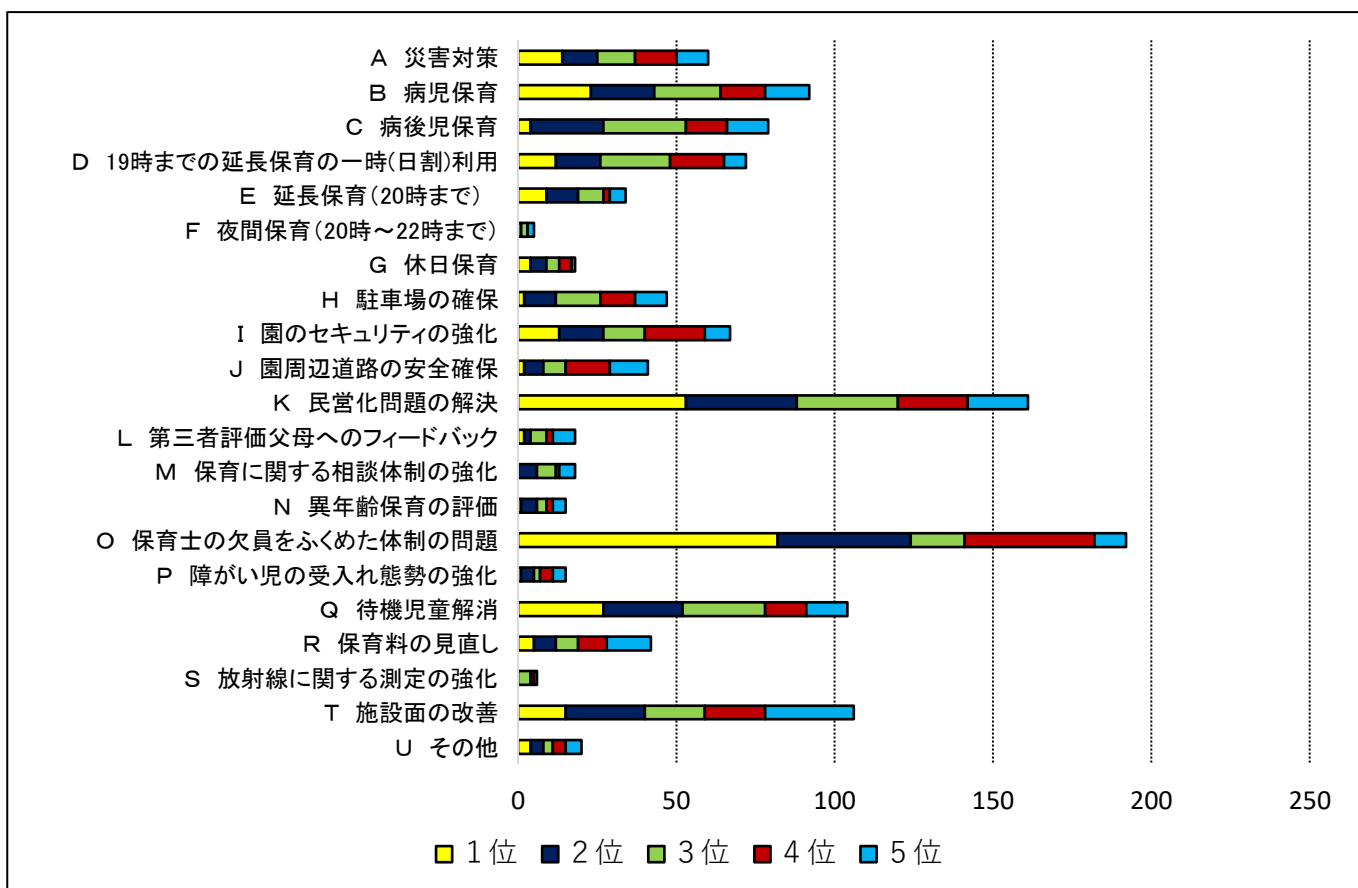


2. 保育ニーズについて

(1) 保育や保育園関係等で市に要望したいことについて、下記から5つ以内で選択し、カッコ内にその優先順位(1～5)を記入してください。

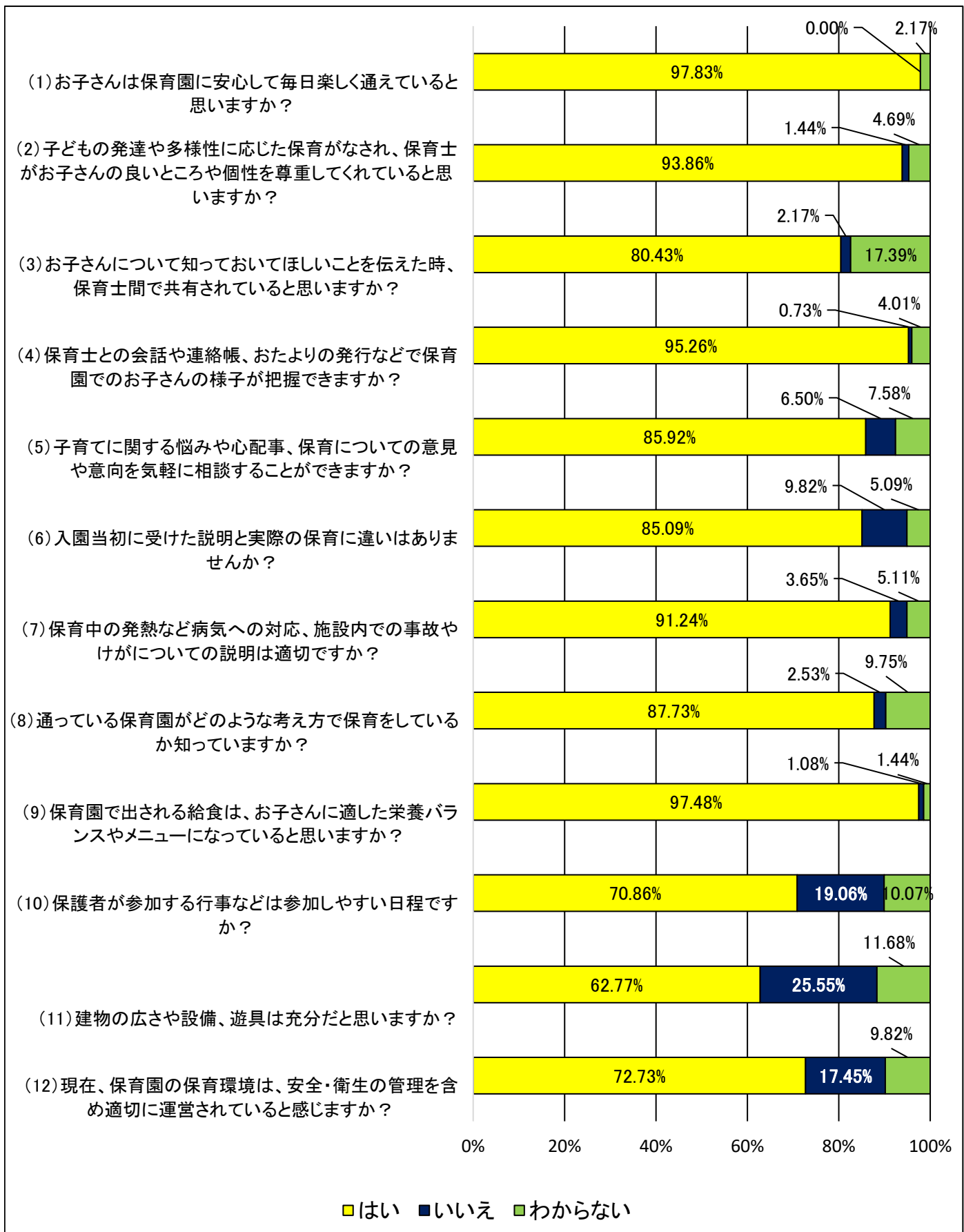
区分	1位	2位	3位	4位	5位	合計
A 災害対策(保育園における災害マニュアルの整備、災害時の連絡手段の強化など)	14	11	12	13	10	60
B 病児保育	23	20	21	14	14	92
C 病後児保育	4	23	26	13	13	79
D 19時までの延長保育の一時(日割)利用	12	14	22	17	7	72
E 延長保育(20時まで)	9	10	8	2	5	34
F 夜間保育(20時～22時まで)	1	0	2	0	2	5
G 休日保育	4	5	4	4	1	18
H 駐車場の確保	2	10	14	11	10	47
I 園のセキュリティの強化	13	14	13	19	8	67
J 園周辺道路の安全確保	2	6	7	14	12	41
K 民営化問題の解決	53	35	32	22	19	161
L 第三者評価父母へのフィードバック	2	2	5	2	7	18
M 保育に関する相談体制の強化(より相談をしやすくする仕組みづくり)	0	6	6	1	5	18
N 異年齢保育の評価	1	5	3	2	4	15
O 保育士の欠員をふくめた体制の問題	82	42	17	41	10	192
P 障がい児の受入れ態勢の強化	1	4	2	4	4	15
Q 待機児童解消	27	25	26	13	13	104
R 保育料の見直し	5	7	7	9	14	42
S 放射線に関する測定の強化(食品の測定を含む)	0	0	4	1	1	6
T 施設面の改善	15	25	19	19	28	106
U その他	4	4	3	4	5	20

注) 各項目でそれぞれ最も件数が多い欄を網掛けしています。

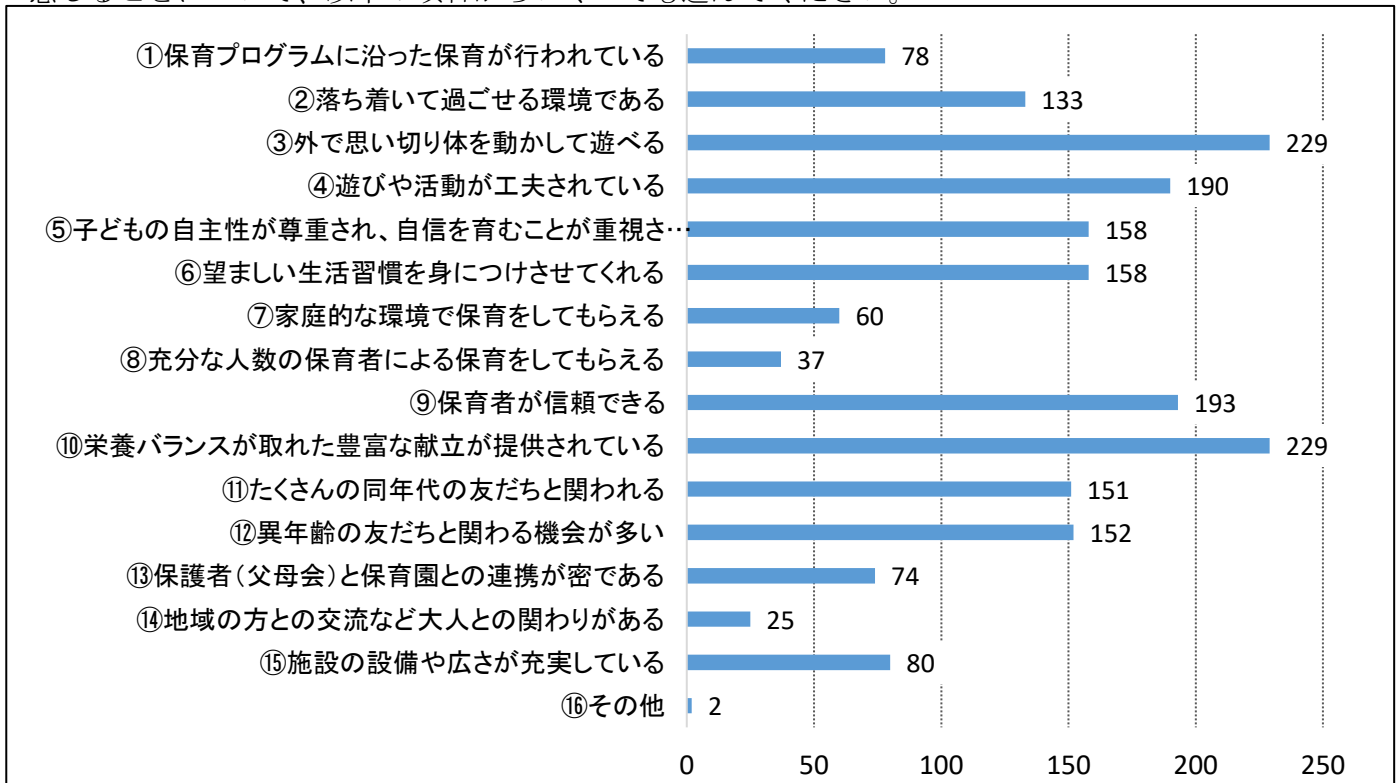


3. 公立保育園の保育の状況について

(1) お子さんが通園されている保育園についてお聞きます。以下の項目について「はい・いいえ・わからない（又は経験がない）」いずれかに○をつけてください。

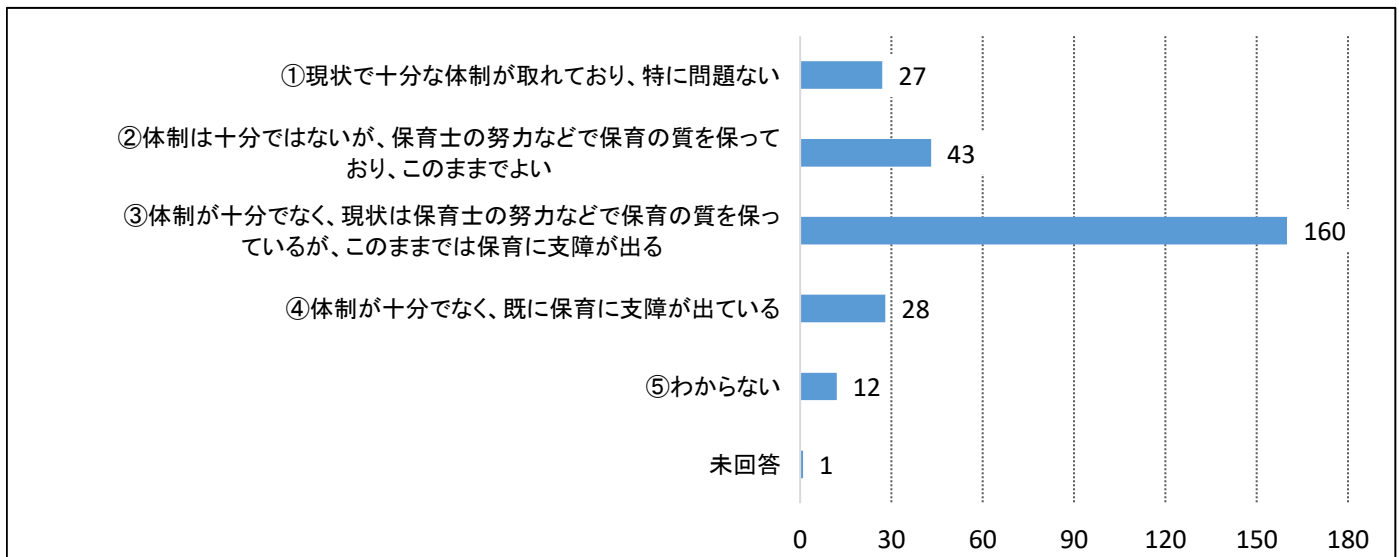


(2) お子さんが通園されている保育園についてお聞きします。この保育園に通っていて良いと感じることについて、以下の項目からいくつでも選んでください。



4. 小金井市の公立保育園の保育士体制について

(1) 小金井市の公立保育園の保育士体制について、あなたが感じている内容に最も近いものをいずれか1つ選択してください。



(2-a) 上記(1)で③、④を選択した方にお聞きします(①、②、⑤を選択した方は回答不要)。不十分な保育士体制が原因となり、既に出ている、または今後出ると思われる保育への支障について、あなたが最も重要だと思う内容を、以下から3つ以内で選択してください。

