

平成 3 0 年 度

小 金 井 市 下 水 道 事 業

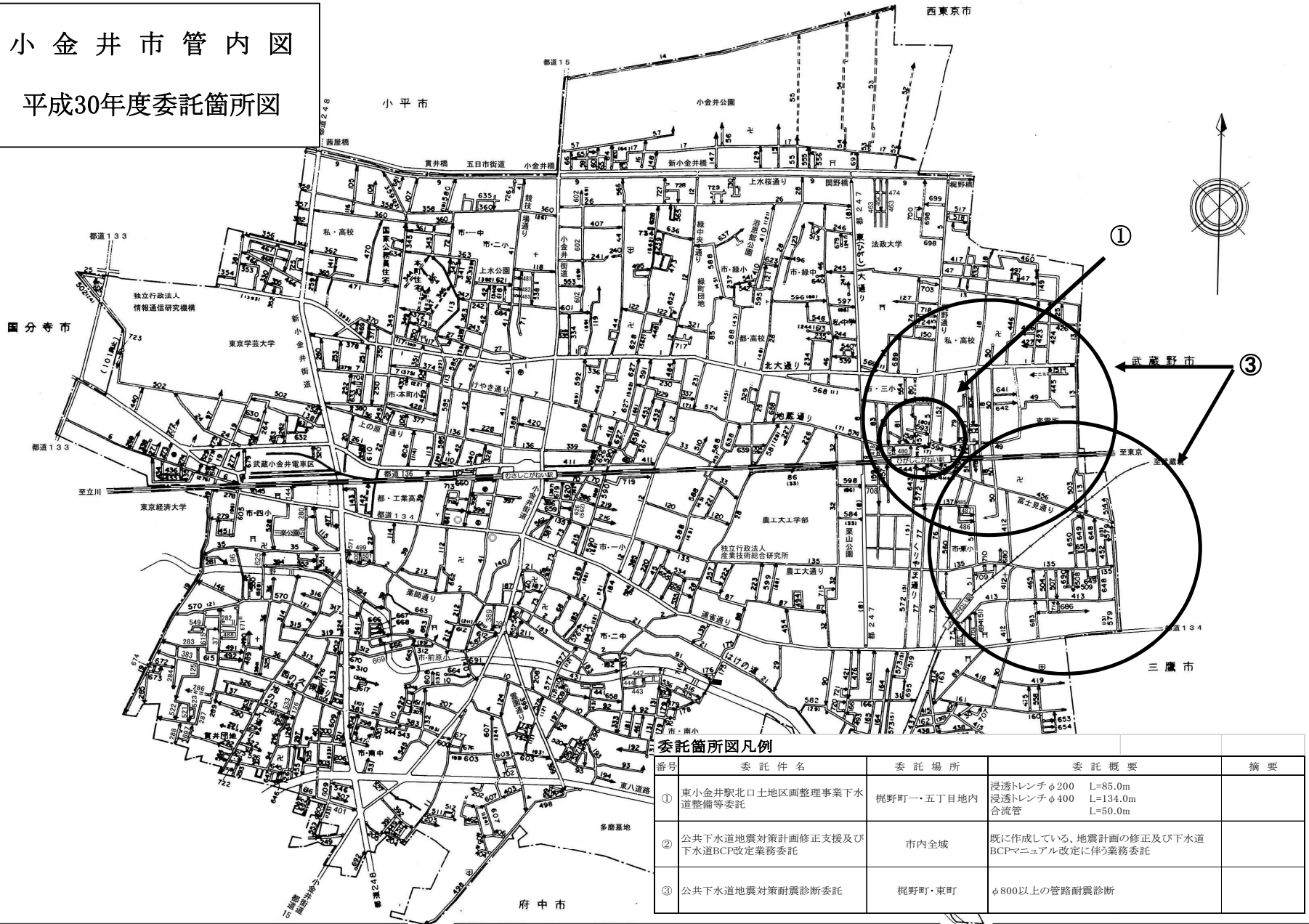
特 別 会 計 予 算

説 明 資 料

- 1 事業計画箇所（下水道建設費）
- 2 流域下水道建設工事計画
- 3 流域下水道建設事業費負担内訳
- 4 流域下水道建設事業計画位置図
- 5 下水道事業債元利償還計画表
- 6 公共下水道事業基金現在高

小金井市管内図

平成30年度委託箇所図



委託箇所図凡例

番号	委託件名	委託場所	委託概要	摘要
①	東小金井駅北口土地区画整理事業下水道整備等委託	梶野町一・五丁目地内	浸透トレンチφ200 L=85.0m 浸透トレンチφ400 L=134.0m 合流管 L=50.0m	
②	公共下水道地震対策計画修正支援及び下水道BCP改定業務委託	市内全域	既に作成している、地震計画の修正及び下水道BCPマニュアル改定に伴う業務委託	
③	公共下水道地震対策耐震診断委託	梶野町・東町	φ800以上の管路耐震診断	

小金井市管内図

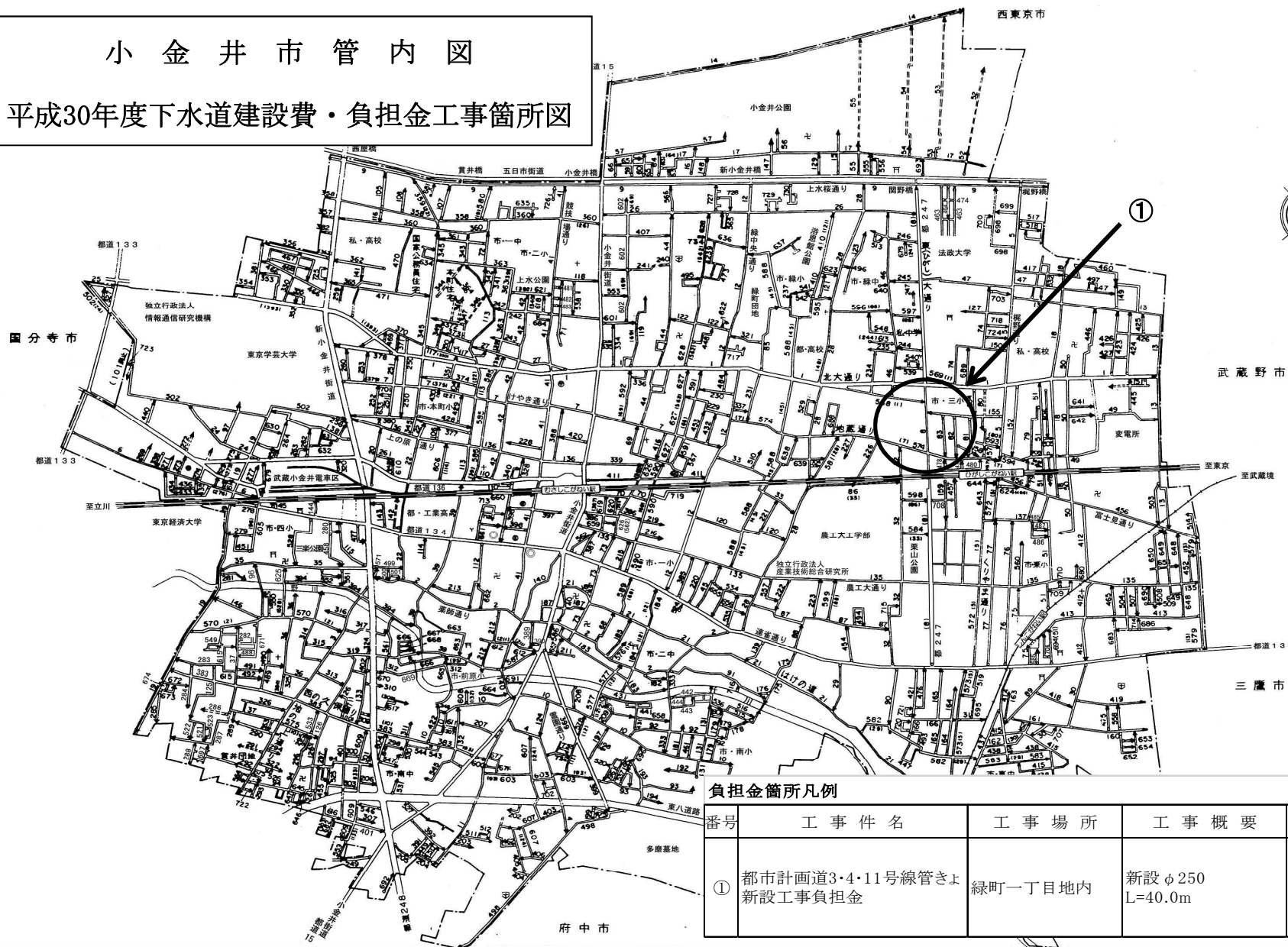
平成30年度公共下水道工事箇所図 (下水道建設費・工事請負費分)



番号	工事件名	工事場所	工事概要	摘要
①	雨水浸透樹設置工事	中町二丁目地内	雨水浸透樹 40基	
②	中町二丁目ほか1箇所下水道管布設替工事	中町二丁目地内 中町三丁目地内	新設 φ250 L=44.7m 撤去 φ250 L=42.5m	
③	マンホールトイレ用下水道施設設置工事	前原町五丁目地内	市立南中学校内 10基	
④	マンホール鉄蓋取替工事	市内	幹線管きよのマンホール 鉄蓋 50基	

小金井市管内図

平成30年度下水道建設費・負担金工事箇所図

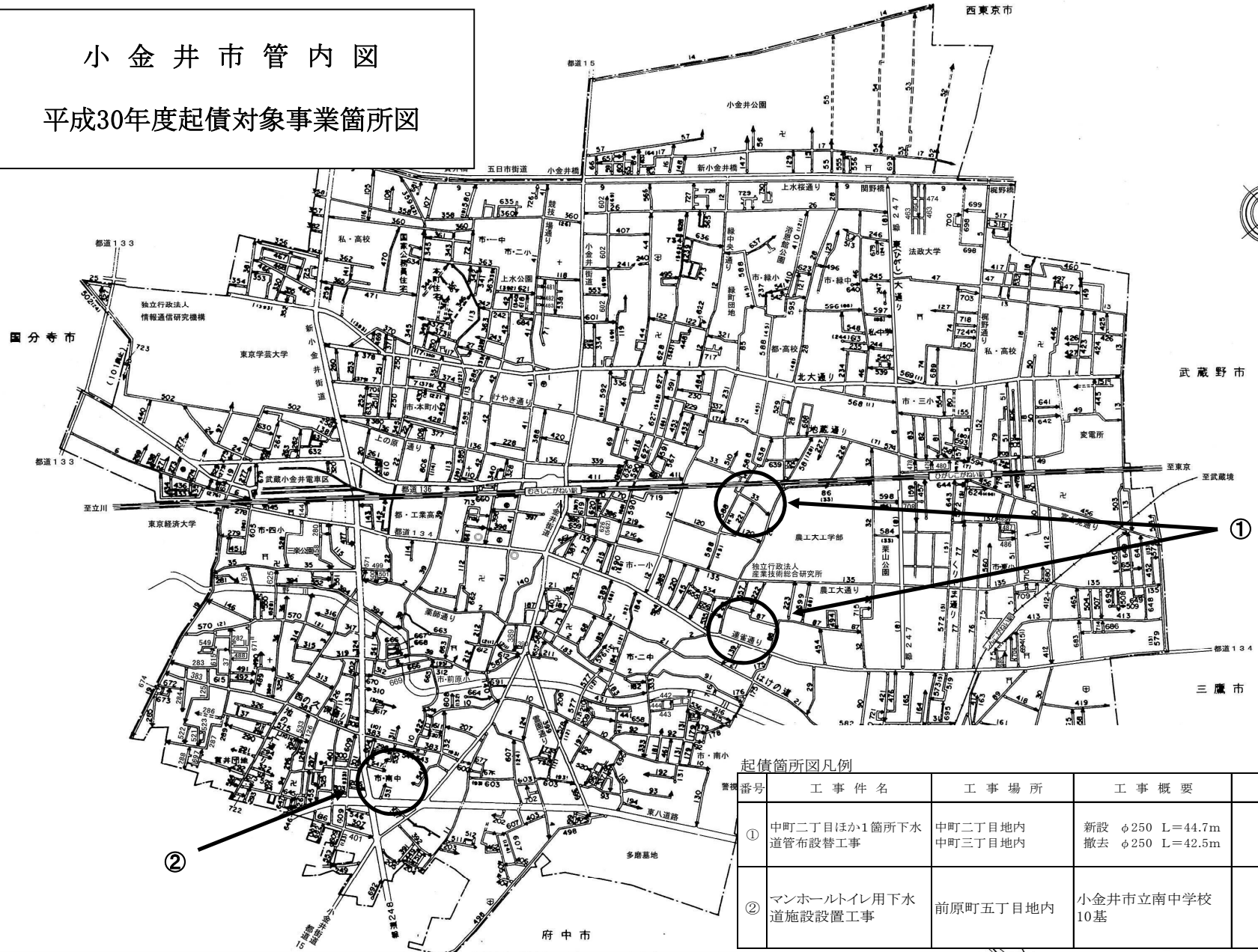


負担金箇所凡例

番号	工事件名	工事場所	工事概要	摘要
①	都市計画道3・4・11号線管きよ新設工事負担金	緑町一丁目地内	新設φ250 L=40.0m	

小金井市管内図

平成30年度起債対象事業箇所図



起債箇所図凡例

箇所番号	工事件名	工事場所	工事概要	摘要
①	中町二丁目ほか1箇所下水道管布設替工事	中町二丁目地内 中町三丁目地内	新設 φ250 L=44.7m 撤去 φ250 L=42.5m	
②	マンホールトイレ下水道施設設置工事	前原町五丁目地内	小金井市立南中学校 10基	

平成30年度流域下水道建設工事計画

(消費税抜き)

(単位：千円)

区分	野川処理区		北多摩一号処理区		荒川右岸処理区	
	概要	計画額	概要	計画額	概要	計画額
管渠布設	_____	_____	_____	_____	_____	_____
	_____	_____	_____	_____	_____	_____
処理場建設費	森ヶ崎水再生センター (東) 水処理電気設備 (東) 第一沈殿池 (再構築) (西) 水処理施設 (震災対策) (東) 反応槽機械設備 (エネルギー・温暖化対策) 南部スラッジプラント 汚泥焼却設備 (再構築、エネルギー・温暖化対策) 脱水償却電気設備 (エネルギー・温暖化対策)	572,265	北多摩一号水再生センター 監視制御設備 (再構築)	1,677,000	清瀬水再生センター 汚泥濃縮設備 監視制御設備 (再構築) 沈砂池ポンプ棟 (震災対策) 汚泥焼却設備 汚泥脱水設備 (エネルギー・温暖化対策)	1,999,999
	小計	572,265		1,677,000		1,999,999

※ 事務費を除く。
 ※ 数値は、東京都の予算要求段階の数値

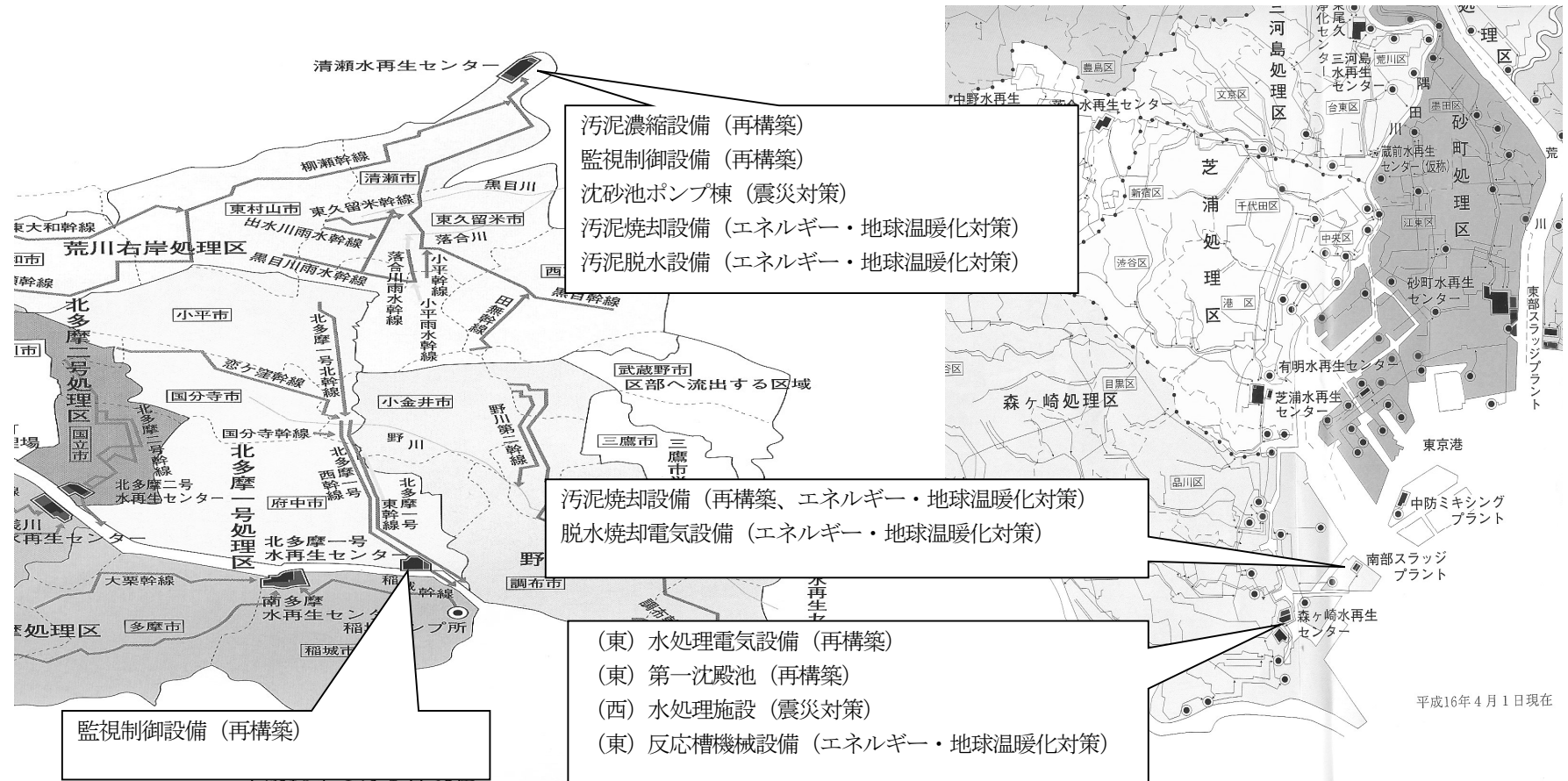
平成30年度流域下水道建設事業費負担内訳

(単位：千円)

流 域 名		野川処理区	北多摩一号処理区	荒川右岸処理区	合計
事業費総額		595,185	1,763,950	2,105,199	4,464,334
内事業 費	工事費	572,265	1,677,000	1,999,999	4,249,264
	用地費				
	補償費				
	事務費	22,920	86,950	105,200	215,070
財源内 訳	国費	368,338	1,018,480	1,231,215	2,618,033
	都負担分	113,424	372,735	436,992	923,151
	市負担分	113,423	372,735	436,992	923,150
	建設収入等				
各市 別 内 訳	小金井市	22,282	18,235	1,038	41,555
	立川市		5,434		5,434
	武蔵野市	6,982		5,474	12,456
	三鷹市	15,815			15,815
	府中市	5,978	196,888		202,866
	調布市	55,565			55,565
	小平市		109,294	33,037	142,331
	東村山市		3,624	92,173	95,797
	国分寺市		69,079		69,079
	西東京市			125,257	125,257
	狛江市	15,875			15,875
	東大和市			58,522	58,522
	清瀬市			48,658	48,658
	東久留米市			82,874	82,874
武蔵村山市			24,919	24,919	

※ 各市別内訳は、消費税転嫁後の金額

平成30年度流域下水道建設事業計画位置図



下水道事業債元利償還計画表

(単位：千円)

年 度	起 債 計 画 額	償 還 計 画 額			当 年 度 末 現 債 高
		元	金 利	子 計	
30	44,000	99,940	31,313	131,253	1,305,502
31		97,199	30,089	127,288	1,208,303
32		92,002	27,421	119,423	1,116,301
33		87,729	24,952	112,681	1,028,572
34		85,692	22,753	108,445	942,880
35		80,904	20,723	101,627	861,976
36		78,526	18,904	97,430	783,450
37		76,938	17,202	94,140	706,512
38		76,821	15,567	92,388	629,691
39		75,797	13,953	89,750	553,894

償還計画表は、平成30年度44,000千円の借入予定額を含む。

公共下水道事業基金現在高

(単位：円)

年 度	前 年 度 末 現在高 (見込み)	年 度 中 増 減 (見込み)			取 崩	当 年 度 末 現在高 (見込み)
		積 立				
		元 金	利 子	計		
30	111,218,584	0	9,446	9,446	0	111,228,030