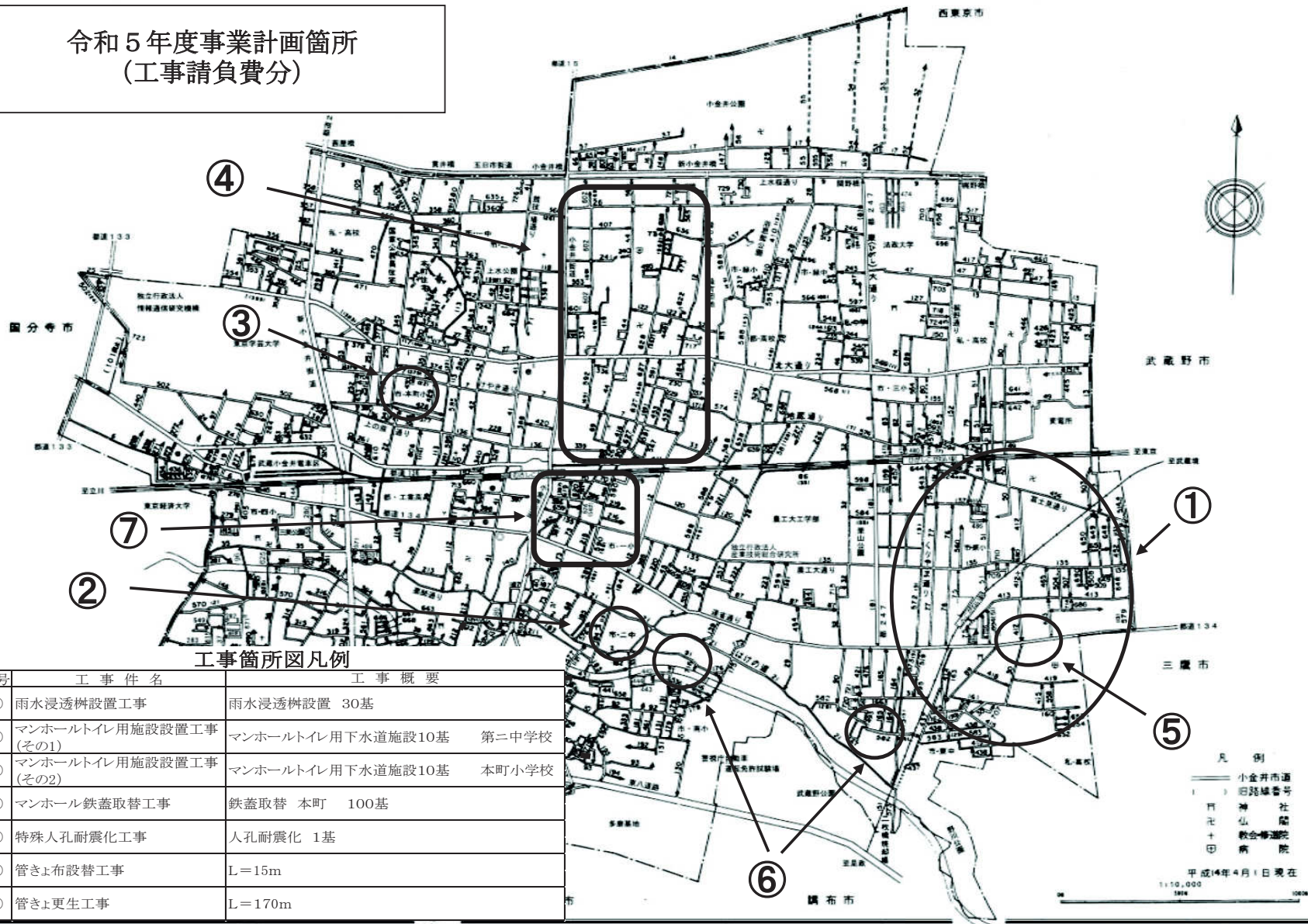


令和 5 年 度  
小 金 井 市  
下 水 道 事 業 会 計  
予 算 説 明 資 料

- 1 事業計画箇所（下水道建設事業）
- 2 流域下水道建設工事計画
- 3 流域下水道建設事業費負担内訳
- 4 流域下水道建設事業計画位置図
- 5 流域下水道改良事業負担内訳
- 6 下水道事業債元利償還計画表



令和5年度事業計画箇所  
(工事請負費分)

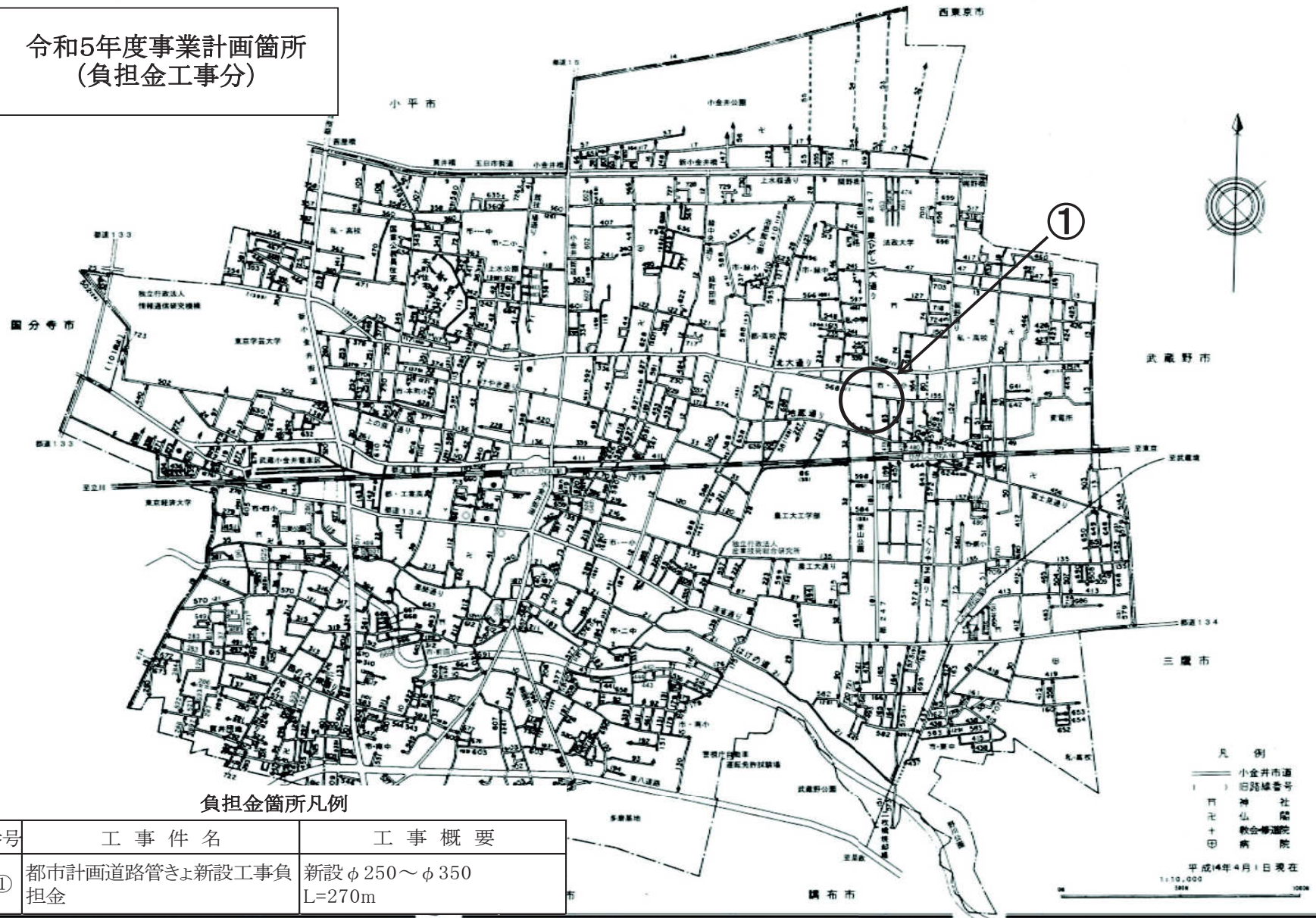


工事箇所図凡例

番号	工事件名	工事概要
①	雨水浸透柵設置工事	雨水浸透柵設置 30基
②	マンホールトイレ用施設設置工事(その1)	マンホールトイレ下水道施設10基 第二中学校
③	マンホールトイレ用施設設置工事(その2)	マンホールトイレ下水道施設10基 本町小学校
④	マンホール鉄蓋取替工事	鉄蓋取替 本町 100基
⑤	特殊人孔耐震化工事	人孔耐震化 1基
⑥	管きよ布設替工事	L=15m
⑦	管きよ更生工事	L=170m



令和5年度事業計画箇所  
(負担金工事分)



負担金箇所凡例

番号	工事件名	工事概要
①	都市計画道路管さし新設工事負担金	新設φ250～φ350 L=270m

令和5年度流域下水道建設工事計画

(消費税抜き)

(単位：千円)

区分	野川処理区		北多摩一号処理区		荒川右岸処理区	
	概要	計画額	概要	計画額	概要	計画額
管きよ建設費	調布幹線調査委託	9,091	————	————	空堀川上流雨水幹線	592,955
	————	————	————	————	黒目・小平中流幹線	1,405
	————	————	————	————	柳瀬幹線	1,818
処理場建設費	森ヶ崎水再生センター ポンプ設備再構築 発電機棟再構築 発電設備震災対策 電力貯蔵設備震災対策 水処理施設震災対策	799,920	北多摩一号水再生センター 汚泥焼却設備再構築 汚泥脱水設備再構築	3,282,198	清瀬水再生センター 水処理設備再構築 汚泥処理設備再構築 施設の耐震化 汚泥焼却設備再構築	5,628,358
	南部スラッジプラント 汚泥焼却電気設備再構築 汚泥濃縮設備再構築 汚泥焼却設備再構築 汚泥焼却電気設備再構築					
小計		809,011		3,282,198		6,224,536

※ 事務費を除く。

※ 数値は、東京都の予算要求段階の数値

令和5年度流域下水道建設事業費負担内訳

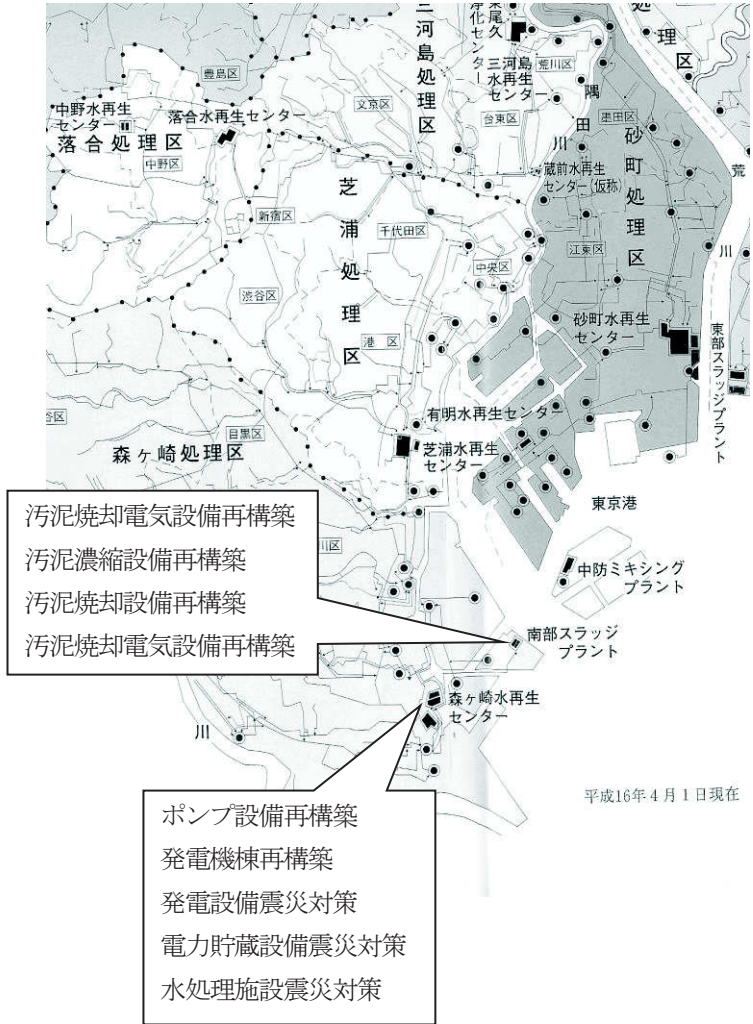
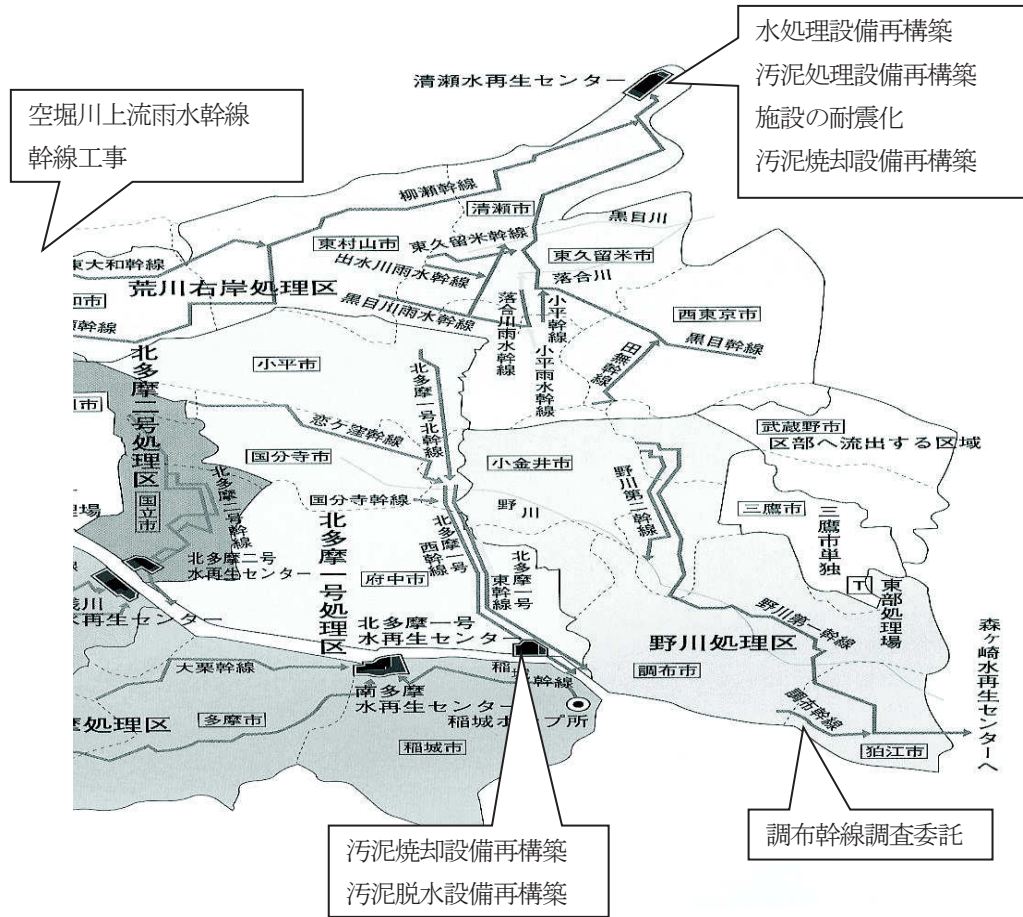
(単位：千円)

流 域 名		野川処理区	北多摩一号処理区	荒川右岸処理区	合計
事業費総額		845,969	3,494,075	6,739,487	11,079,531
内事業 費	工事費	809,011	3,282,198	6,224,536	10,315,745
	用地費			115,376	115,376
	補償費				
	事務費	36,958	211,877	399,575	648,410
財源 内訳	国費	502,806	2,185,008	4,082,134	6,769,948
	都負担分	171,582	654,534	1,328,677	2,154,793
	市負担分	171,581	654,533	1,328,676	2,154,790
	建設収入等				
各市 別 内 訳	小金井市	34,370	32,616	2,764	69,750
	立川市		9,720		9,720
	武蔵野市	10,814		14,455	25,269
	三鷹市	24,204			24,204
	府中市	9,033	352,145		361,178
	調布市	85,788			85,788
	小平市		195,476	87,252	282,728
	東村山市		6,480	243,355	249,835
	国分寺市		123,549		123,549
	西東京市			330,531	330,531
	狛江市	24,530			24,530
	東大和市			231,805	231,805
	清瀬市			128,457	128,457
	東久留米市			218,775	218,775
武蔵村山市			204,150	204,150	

※ 各市別内訳は、消費税転嫁後の金額



# 令和5年度流域下水道建設事業計画位置図



平成16年4月1日現在

令和5年度流域下水道改良事業負担内訳

(単位：千円)

全処理区						
		事業費総額	市町村負担金	財源内訳	国 費	254,728
内事業 費内訳	工 事 費	2,136,365	940,817		都 負 担 分	1,013,449
	用 地 費	0	0		市 負 担 分	1,013,446
	事 務 費	145,258	72,629		そ の 他 財 源	0
	合 計	2,281,623	1,013,446		合 計	2,281,623

※ 事業費内訳及び財源内訳は、消費税抜きの金額

		市 町 村 名	負担割合	負担金額				
各 市 別 内 訳		小 金 井 市	3.94%	43,923	各 市 別 内 訳	福 生 市	1.90%	21,181
		八 王 子 市	16.09%	179,370		狛 江 市	2.54%	28,315
		立 川 市	2.78%	30,992		東 大 和 市	2.22%	24,749
		武 蔵 野 市	1.45%	16,166		清 瀬 市	1.89%	21,070
		三 鷹 市	1.87%	20,846		東 久 留 米 市	2.92%	32,551
		青 梅 市	3.63%	40,467		武 蔵 村 山 市	2.10%	23,410
		府 中 市	7.81%	87,064		多 摩 市	3.81%	42,473
		昭 島 市	3.48%	38,796		稲 城 市	2.13%	23,745
		調 布 市	8.04%	89,629		羽 村 市	1.66%	18,506
		町 田 市	0.35%	3,903		あ き る 野 市	1.95%	21,738
		小 平 市	5.67%	63,207		西 東 京 市	5.07%	56,520
		日 野 市	4.47%	49,832		瑞 穂 町	0.95%	10,592
		東 村 山 市	3.88%	43,253		日 の 出 町	0.65%	7,246
		国 分 寺 市	3.87%	43,142		檜 原 村	0.05%	557
国 立 市	2.72%	30,322	奥 多 摩 町	0.11%	1,226			

※ 各市別内訳は、消費税転嫁後の金額



## 下水道事業債元利償還計画表

(単位：千円)

年 度	起 債 計 画 額	償 還 計 画 額			当 年 度 末 現 債 高
		元	金 利	子 計	
5	182,000	80,904	18,744	99,648	999,977
6	0	77,811	18,760	96,571	922,166
7	0	76,190	17,083	93,273	845,975
8	0	76,039	15,482	91,521	769,936
9	0	74,980	13,903	88,883	694,956
10	0	73,749	12,353	86,102	621,207
11	0	80,065	10,802	90,867	541,142
12	0	77,400	9,212	86,612	463,742
13	0	75,868	7,665	83,533	387,874
14	0	73,870	6,130	80,000	314,004