

平成16年度バランスシート財務分析

バランスシートを活用した財務分析手法のうち主な財務指標等について、小金井市の経年比較、及び平成16年度バランスシートを総務省方式で作成し、公表している類似団体・近隣団体との比較をしたものです。

○社会資本形成の世代間負担比率

社会資本の整備の結果を示す有形固定資産のうち、正味資産によって形成されている比率です。

正味資産は主に今までの世代の負担により形成された社会資本の額をさしていることから、この比率はこれまでの世代によって既に納付された税金等によって社会資本が形成された割合を示すものです。

この比率が高いほど、将来世代への依存が少なく健全であるといえます。

小金井市経年比較

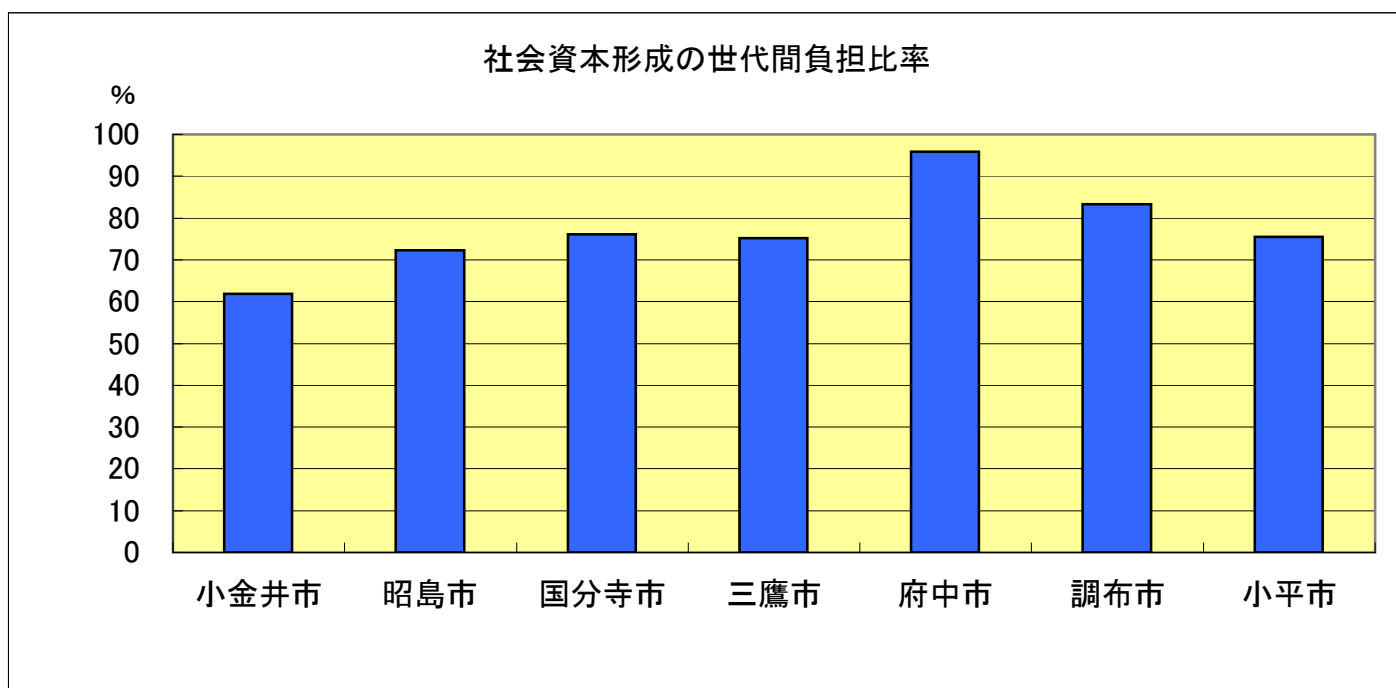
(単位：千円、%)

項目	平成15年度	平成16年度
有形固定資産合計 A	72,092,317	72,243,367
正味資産合計 B	43,519,707	44,693,266
社会資本負担比率 B/A	60.4	61.9

類似・近隣団体比較

(単位：千円、%)

項目	小金井市	昭島市	国分寺市	三鷹市	府中市	調布市	小平市
有形固定資産合計 A	72,243,367	92,191,866	130,334,593	202,376,872	382,059,029	232,420,665	157,997,386
正味資産合計 B	44,693,266	66,693,682	99,279,477	152,258,986	366,140,398	193,786,640	119,235,109
社会資本負担比率 B/A	61.9	72.3	76.2	75.2	95.8	83.4	75.5



○予算額対資産比率

資産合計は社会資本形成の総額を表しますが、この比率は資産合計が収入合計の何年分に該当するかを表したものです。

この比率が高いほど、既に社会資本整備ができていると考えられます。

小金井市経年比較

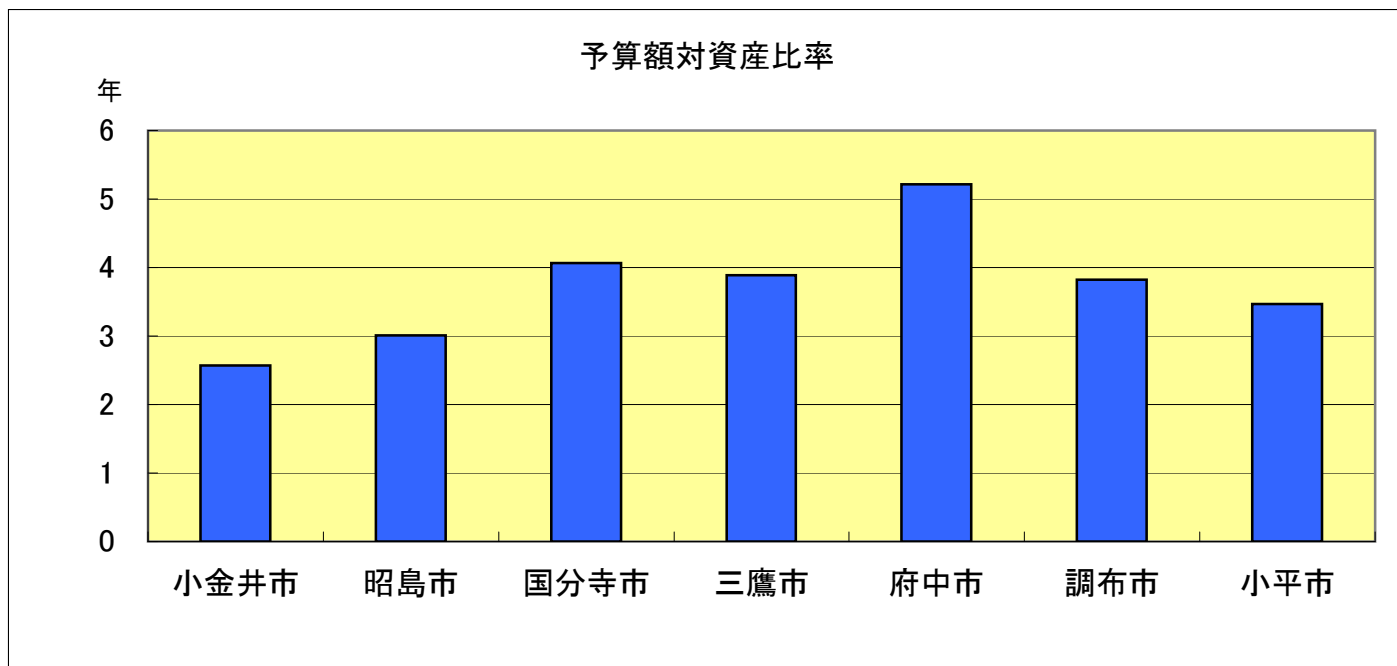
(単位：千円、年)

項目	平成15年度	平成16年度
普通会計歳入合計 A	30,879,495	30,751,308
資産合計 B	78,374,038	78,948,803
予算額対資産比率 B/A	2.54	2.57

類似・近隣団体比較

(単位：千円、年)

項目	小金井市	昭島市	国分寺市	三鷹市	府中市	調布市	小平市
普通会計歳入合計 A	30,751,308	33,520,214	35,631,011	55,603,528	81,521,455	66,134,139	50,113,566
資産合計 B	78,948,803	100,746,332	144,912,420	216,111,066	425,284,452	252,650,175	173,902,272
予算額対資産比率 B/A	2.57	3.01	4.07	3.89	5.22	3.82	3.47



○正味資産比率

企業の財務分析で財務の安定性を計る「自己資本比率」にあたるものです。

この比率が高いほど、財政状況が健全であるといえます。

ただし、企業会計上の自己資本は「社外からの資本および獲得した利益の内部留保の額」であるのに対し、地方公共団体のバランスシートの正味資産は「これまでの世代の社会資本形成の負担額」であり、それぞれの指標が表す意味が相違していることから、この比率が高いことが、そのまま投資余力があるとはいえません。

小金井市経年比較

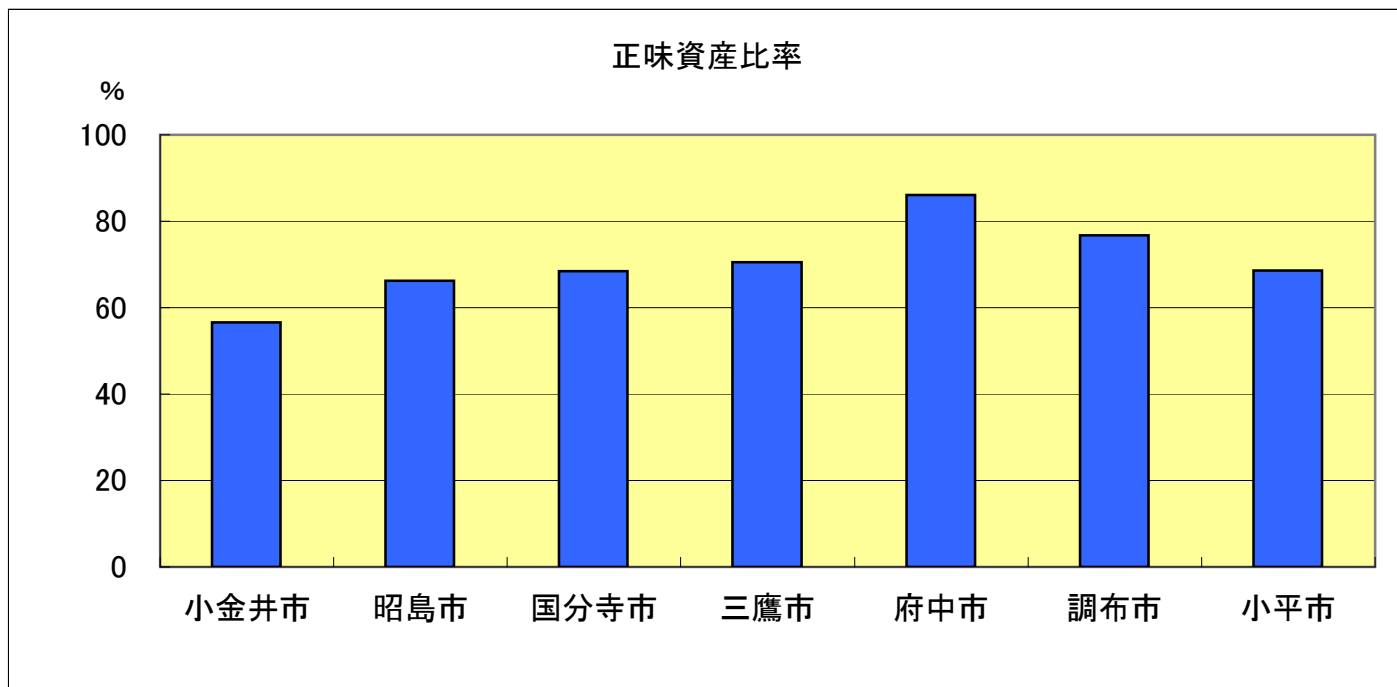
(単位：千円、%)

項目	平成15年度	平成16年度
負債・正味資産合計 A	78,374,038	78,948,803
正味資産合計 B	43,519,707	44,693,266
正味資産比率 B/A	55.5	56.6

類似・近隣団体比較

(単位：千円、%)

項目	小金井市	昭島市	国分寺市	三鷹市	府中市	調布市	小平市
負債・正味資産合計 A	78,948,803	100,746,332	144,912,420	216,111,066	425,284,452	252,650,175	173,902,272
正味資産合計 B	44,693,266	66,693,682	99,279,477	152,258,986	366,140,398	193,786,640	119,235,109
正味資産比率 B/A	56.6	66.2	68.5	70.5	86.1	76.7	68.6



○固定比率

有形固定資産に対し、将来に返済義務を負わない資金をどのくらい充当したかを見るものです。

この比率が低いほど、これまでに建設されてきた資産に対する後世代への負担が少ないといえます。

小金井市経年比較

(単位：千円、%)

項目	平成15年度	平成16年度
正味資産合計 A	43,519,707	44,693,266
有形固定資産合計 B	72,092,317	72,243,367
固定比率 B/A	165.7	161.6

類似・近隣団体比較

(単位：千円、%)

項目	小金井市	昭島市	国分寺市	三鷹市	府中市	調布市	小平市
正味資産合計 A	44,693,266	66,693,682	99,279,477	152,258,986	366,140,398	193,786,640	119,235,109
有形固定資産合計 B	72,243,367	92,191,866	130,334,593	202,376,872	382,059,029	232,420,665	157,997,386
固定比率 B/A	161.6	138.2	131.3	132.9	104.3	119.9	132.5

